

GOBIERNO DEL ESTADO DE CAMPECHE



CUENTA PÚBLICA 2020

TOMO VI: SECTOR PARAESTATAL

SECCIÓN 7 DE 14

ENTIDADES PARAESTATALES Y FIDEICOMISOS NO EMPRESARIALES Y NO FINANCIEROS

- Consejo Estatal de Investigación Científica y Desarrollo Tecnológico
- Instituto de la Infraestructura Física Educativa del Estado de Campeche
- Promotora de Eventos Artísticos, Culturales y de Convenciones del Estado de Campeche

GOBIERNO DEL ESTADO DE CAMPECHE



CONSEJO ESTATAL DE INVESTIGACIÓN CIENTÍFICA Y DESARROLLO TECNOLÓGICO (COESICYDET)

CUENTA PÚBLICA | 2020

CUENTA PÚBLICA 2020
Estado de Situación Financiera
 Del 1o. de enero al 31 de diciembre de 2020 y 2019
 (Pesos)

ENTE PÚBLICO: CONSEJO ESTATAL DE INVESTIGACION CIENTÍFICA Y DESARROLLO TECNOLÓGICO (COESICYDET)

Concepto	Año		Concepto	Año	
	2020	2019		2020	2019
ACTIVO			PASIVO		
<i>Activo Circulante</i>			<i>Pasivo Circulante</i>		
Efectivo y Equivalentes	23,238.65	39,641.80	Cuentas por Pagar a Corto Plazo	7,587.15	17,268.11
Derechos a Recibir Efectivo o Equivalentes	6,032.00	15,042.00	Documentos por Pagar a Corto Plazo	0.00	0.00
Derechos a Recibir Bienes o Servicios	0.00	0.00	Porción a Corto Plazo de la Deuda Pública a Largo Plazo	0.00	0.00
Inventarios	0.00	0.00	Títulos y Valores a Corto Plazo	0.00	0.00
Almacenes	0.00	0.00	Pasivos Diferidos a Corto Plazo	0.00	0.00
Estimación por Pérdida o Deterioro de Activos Circulantes	0.00	0.00	Fondos y Bienes de Terceros en Garantía y/o Administración a Corto Plazo	0.00	0.00
Otros Activos Circulantes	0.00	0.00	Provisiones a Corto Plazo	0.00	0.00
Total de Activos Circulantes	29,270.65	54,683.80	Otros Pasivos a Corto Plazo	406.26	406.26
<i>Activo No Circulante</i>			Total de Pasivos Circulantes	7,993.41	17,674.37
Inversiones Financieras a Largo Plazo	0.00	0.00	<i>Pasivo No Circulante</i>		
Derechos a Recibir Efectivo o Equivalentes a Largo Plazo	0.00	0.00	Cuentas por Pagar a Largo Plazo	0.00	0.00
Bienes Inmuebles, Infraestructura y Construcciones en Proceso	0.00	0.00	Documentos por Pagar a Largo Plazo	0.00	0.00
Bienes Muebles	38,932.81	38,932.81	Deuda Pública a Largo Plazo	0.00	0.00
Activos Intangibles	0.00	0.00	Pasivos Diferidos a Largo Plazo	0.00	0.00
Depreciación, Deterioro y Amortización Acumulada de Bienes	(24,153.23)	(24,153.23)	Fondos y Bienes de Terceros en Garantía y/o en Administración a Largo Plazo	0.00	0.00
Activos Diferidos	0.00	0.00	Provisiones a Largo Plazo	0.00	0.00
Estimación por Pérdida o Deterioro de Activos no Circulantes	0.00	0.00	Total de Pasivos No Circulantes	0.00	0.00
Otros Activos no Circulantes	0.00	0.00	TOTAL DEL PASIVO	7,993.41	17,674.37
Total de Activos No Circulantes	14,779.58	14,779.58	HACIENDA PÚBLICA/ PATRIMONIO		
TOTAL DEL ACTIVO	44,050.23	69,463.38	<i>Hacienda Pública/Patrimonio Contribuido</i>	48,932.81	48,932.81
			Aportaciones	48,932.81	48,932.81
			Donaciones de Capital	0.00	0.00
			Actualización de la Hacienda Pública / Patrimonio	0.00	0.00
			<i>Hacienda Pública/Patrimonio Generado</i>	(12,875.99)	2,856.20
			Resultados del Ejercicio (Ahoque / Desahorro)	(15,732.19)	25,309.18
			Resultados de Ejercicios Anteriores	2,856.20	(22,452.98)
			Revalúos	0.00	0.00
			Reservas	0.00	0.00
			Rectificaciones de Resultados de Ejercicios Anteriores	0.00	0.00
			<i>Exceso o Insuficiencia en la Actualización de la Hacienda Pública/Patrimonio</i>	0.00	0.00
			Resultado por Posición Monetaria	0.00	0.00
			Resultado por Tenencia de Activos no Monetarios	0.00	0.00
			Total Hacienda Pública/ Patrimonio	36,056.82	51,789.01
			TOTAL DEL PASIVO Y HACIENDA PÚBLICA / PATRIMONIO	44,050.23	69,463.38

Bajo protesta de decir verdad declaramos que los Estados Financieros y sus Notas, son razonablemente correctos y responsabilidad del emisor.

ING. CARLOS ALBERTO RODRIGUEZ CABRERA

DIRECTOR GENERAL

ING. DANIEL JULIÁN SANTIAGO

COORDINADOR ADMINISTRATIVO

CUENTA PÚBLICA 2020
Estado de Actividades
 Del 1o. de enero al 31 de diciembre de 2020 y 2019
 (Pesos)

ENTE PÚBLICO: CONSEJO ESTATAL DE INVESTIGACION CIENTIFICA Y DESARROLLO TECNOLÓGICO (COESICYDET)

Concepto	2020	2019
INGRESOS Y OTROS BENEFICIOS		
Ingresos de Gestión		
Impuestos	0.00	0.00
Cuotas y Aportaciones de Seguridad Social	0.00	0.00
Contribuciones de Mejoras	0.00	0.00
Derechos	0.00	0.00
Productos	0.00	0.00
Aprovechamientos	0.00	0.00
Ingresos por Venta de Bienes y Prestación de Servicios	0.00	0.00
Participaciones, Aportaciones, Convenios, Incentivos Derivados de la Colaboración Fiscal, Fondos Distintos de Aportaciones, Transferencias, Asignaciones, Subsidios y Subvenciones, y Pensiones y Jubilaciones	2,446,071.89	2,371,685.71
Participaciones, Aportaciones, Convenios, Incentivos Derivados de la Colaboración Fiscal y Fondos Distintos de Aportaciones	0.00	0.00
Transferencias, Asignaciones, Subsidios y Subvenciones, y Pensiones y Jubilaciones	2,446,071.89	2,371,685.71
Otros Ingresos y Beneficios		
Ingresos Financieros	0.00	0.00
Incremento por Variación de Inventarios	0.00	0.00
Disminución del Exceso de Estimaciones por Pérdida o Deterioro u Obsolescencia	0.00	0.00
Disminución del Exceso de Provisiones	0.00	0.00
Otros Ingresos y Beneficios Varios	0.00	0.00
Total de Ingresos y Otros Beneficios	2,446,071.89	2,371,685.71
GASTOS Y OTRAS PÉRDIDAS		
Gastos de Funcionamiento		
Servicios Personales	2,461,804.08	2,346,376.53
Materiales y Suministros	1,991,781.44	1,848,147.61
Servicios Generales	147,729.99	82,434.07
	322,292.65	415,794.85
Transferencias, Asignaciones, Subsidios y Otras Ayudas		
Transferencias Internas y Asignaciones al Sector Público	0.00	0.00
Transferencias al Rostro del Sector Público	0.00	0.00
Subsidios y Subvenciones	0.00	0.00
Ayudas Sociales	0.00	0.00
Pensiones y Jubilaciones	0.00	0.00
Transferencias a Fideicomisos, Mandatos y Contratos Análogos	0.00	0.00
Transferencias a la Seguridad Social	0.00	0.00
Donativos	0.00	0.00
Transferencias al Exterior	0.00	0.00
Participaciones y Aportaciones		
Participaciones	0.00	0.00
Aportaciones	0.00	0.00
Convenios	0.00	0.00
Intereses, Comisiones y Otros Gastos de la Deuda Pública		
Intereses de la Deuda Pública	0.00	0.00
Comisiones de la Deuda Pública	0.00	0.00
Gastos de la Deuda Pública	0.00	0.00
Costo por Coberturas	0.00	0.00
Apoyos Financieros	0.00	0.00
Otros Gastos y Pérdidas Extraordinarias		
Estimaciones, Depreciaciones, Deterioros, Obsolescencia y Amortizaciones	0.00	0.00
Provisiones	0.00	0.00
Disminución de inventarios	0.00	0.00
Aumento por Insuficiencia de Estimaciones por Pérdida o Deterioro y Obsolescencia	0.00	0.00
Aumento por Insuficiencia de Provisiones	0.00	0.00
Otros Gastos	0.00	0.00
Inversión Pública		
Inversión Pública no Capitalizable	0.00	0.00
	0.00	0.00
Total de Gastos y Otras Pérdidas	2,461,804.08	2,346,376.53
Resultados del Ejercicio (Ahorro/Desahorro)	(15,732.19)	25,309.18

Bajo protesta de decir verdad declaramos que los Estados Financieros y sus Anexos son razonablemente correctos y responsabilidad del emisor

ING. CARLOS ALBERTO RODRIGUEZ
CABRERA

JOSÉ DANIEL JULIAN SANTIAGO

DIRECTOR GENERAL

COORDINADOR ADMINISTRATIVO

CUENTA PÚBLICA 2020
Estado de Variación en la Hacienda Pública
Del 1o. de enero al 31 de diciembre de 2020
(Pesos)

ENTE PÚBLICO: CONSEJO ESTATAL DE INVESTIGACION CIENTIFICA Y DESARROLLO TECNOLOGICO (COESICYDET)

Concepto	Hacienda Pública/Patrimonio Contribuido	Hacienda Pública/Patrimonio Generado de Ejercicios Anteriores	Hacienda Pública/Patrimonio Generado del Ejercicio	Exceso o Insuficiencia en la Actualización de la Hacienda Pública / Patrimonio	TOTAL
Hacienda Pública / Patrimonio Contribuido Neto de 2019	48,932.81	0.00	0.00	0.00	48,932.81
Aportaciones	48,932.81				48,932.81
Donaciones de Capital	0.00				0.00
Actualización de la Hacienda Pública/Patrimonio	0.00				0.00
Hacienda Pública / Patrimonio Generado Neto de 2019		(22,452.98)	25,309.18		2,856.20
Resultados del Ejercicio (Ahorro/Desahorro)			25,309.18		25,309.18
Resultados de Ejercicios Anteriores		(22,452.98)			(22,452.98)
Revalúos		0.00			0.00
Reservas		0.00			0.00
Rectificaciones de Resultados de Ejercicios Anteriores		0.00			0.00
Exceso o Insuficiencia en la Actualización de la Hacienda Pública / Patrimonio Neto de 2019				0.00	0.00
Resultado por Posición Monetaria				0.00	0.00
Resultado por Tenencia de Activos no Monetarios				0.00	0.00
Hacienda Pública/Patrimonio Neto Final de 2019	48,932.81	(22,452.98)	25,309.18	0.00	51,789.01
Cambios en la Hacienda Pública / Patrimonio Contribuido Neto de 2020	0.00				0.00
Aportaciones	0.00				0.00
Donaciones de Capital	0.00				0.00
Actualización de la Hacienda Pública/Patrimonio	0.00				0.00
Variaciones de la Hacienda Pública / Patrimonio Generado Neto de 2020		25,309.18	(41,041.37)		(15,732.19)
Resultados del Ejercicio (Ahorro/Desahorro)			(15,732.19)		(15,732.19)
Resultados de Ejercicios Anteriores		25,309.18	(25,309.18)		0.00
Revalúos			0.00		0.00
Reservas			0.00		0.00
Rectificaciones de Resultados de Ejercicios Anteriores			0.00		0.00
Cambios en el Exceso o Insuficiencia en la Actualización de la Hacienda Pública / Patrimonio Neto de 2020				0.00	0.00
Resultado por Posición Monetaria				0.00	0.00
Resultado por Tenencia de Activos no Monetarios				0.00	0.00
Hacienda Pública / Patrimonio Neto Final de 2020	48,932.81	2,856.20	(15,732.19)	0.00	36,056.82

Bajo protesta de decir verdad declaramos que los Estados Financieros y sus Notas, son razonablemente correctos y somos responsables de su emisión.

ING. CARLOS ALBERTO RODRIGUEZ CABRERA

DIRECTOR GENERAL

JOSÉ DANIEL JULIAN SANTIAGO

COORDINADOR ADMINISTRATIVO

CUENTA PÚBLICA 2020
Estado de Cambios en la Situación Financiera
Del 1o. de enero al 31 de diciembre de 2020
(Pesos)

ENTE PÚBLICO: CONSEJO ESTATAL DE INVESTIGACION CIENTIFICA Y DESARROLLO TECNOLOGICO
(COESICYDET)

Concepto	Origen	Aplicación
ACTIVO	25,413.15	0.00
<i>Activo Circulante</i>	25,413.15	0.00
Efectivo y Equivalentes	16,403.15	0.00
Derechos a Recibir Efectivo o Equivalentes	9,010.00	0.00
Derechos a Recibir Bienes o Servicios	0.00	0.00
Inventarios	0.00	0.00
Almacenes	0.00	0.00
Estimación por Pérdida o Deterioro de Activos Circulantes	0.00	0.00
Otros Activos Circulantes	0.00	0.00
<i>Activo No Circulante</i>	0.00	0.00
Inversiones Financieras a Largo Plazo	0.00	0.00
Derechos a Recibir Efectivo o Equivalentes a Largo Plazo	0.00	0.00
Bienes Inmuebles, Infraestructura y Construcciones en Proceso	0.00	0.00
Bienes Muebles	0.00	0.00
Activos Intangibles	0.00	0.00
Depreciación, Deterioro y Amortización Acumulada de Bienes	0.00	0.00
Activos Diferidos	0.00	0.00
Estimación por Pérdida o Deterioro de Activos no Circulantes	0.00	0.00
Otros Activos no Circulantes	0.00	0.00
PASIVO	0.00	9,680.96
<i>Pasivo Circulante</i>	0.00	9,680.96
Cuentas por Pagar a Corto Plazo	0.00	9,680.96
Documentos por Pagar a Corto Plazo	0.00	0.00
Porción a Corto Plazo de la Deuda Pública a Largo Plazo	0.00	0.00
Títulos y Valores a Corto Plazo	0.00	0.00
Pasivos Diferidos a Corto Plazo	0.00	0.00
Fondos y Bienes de Terceros en Garantía y/o Administración a Corto Plazo	0.00	0.00
Provisiones a Corto Plazo	0.00	0.00
Otros Pasivos a Corto Plazo	0.00	0.00
<i>Pasivo No Circulante</i>	0.00	0.00
Cuentas por Pagar a Largo Plazo	0.00	0.00
Documentos por Pagar a Largo Plazo	0.00	0.00
Deuda Pública a Largo Plazo	0.00	0.00
Pasivos Diferidos a Largo Plazo	0.00	0.00
Fondos y Bienes de Terceros en Garantía y/o en Administración a Largo Plazo	0.00	0.00
Provisiones a Largo Plazo	0.00	0.00
HACIENDA PÚBLICA/PATRIMONIO	25,309.18	41,041.37
<i>Hacienda Pública/Patrimonio Contribuido</i>	0.00	0.00
Aportaciones	0.00	0.00
Donaciones de Capital	0.00	0.00
Actualización de la Hacienda Pública / Patrimonio	0.00	0.00
<i>Hacienda Pública/Patrimonio Generado</i>	25,309.18	41,041.37
Resultados del Ejercicio (Ahorro / Desehorro)	0.00	41,041.37
Resultados de Ejercicios Anteriores	25,309.18	0.00
Revalúos	0.00	0.00
Reservas	0.00	0.00
Rectificaciones de Resultados de Ejercicios Anteriores	0.00	0.00
<i>Exceso o Insuficiencia en la Actualización de la Hacienda Pública/Patrimonio</i>	0.00	0.00
Resultado por Posición Monetaria	0.00	0.00
Resultado por Tenencia de Activos no Monetarios	0.00	0.00

Bajo protesta de decir verdad, declaramos que los Estados Financieros y sus Notas, son razonablemente correctos y responsabilidad del emisor

ING. CARLOS ALBERTO RODRIGUEZ CABRERA

JOSE DANIEL JULIAN SANTIAGO

DIRECTOR GENERAL

COORDINADOR ADMINISTRATIVO

CUENTA PÚBLICA 2020
Estado de Flujos de Efectivo
Del 1o. de enero al 31 de diciembre de 2020 y 2019
(Pesos)

ENTE PÚBLICO: CONSEJO ESTATAL DE INVESTIGACION CIENTÍFICA Y DESARROLLO TECNOLÓGICO (COESICYDET)

Concepto	2020	2019
Flujos de Efectivo de las Actividades de Operación		
Origen	2,446,071.89	2,371,685.71
Impuestos	0.00	0.00
Cuotas y Aportaciones de Seguridad Social	0.00	0.00
Contribuciones de mejoras	0.00	0.00
Derechos	0.00	0.00
Productos	0.00	0.00
Aprovechamientos	0.00	0.00
Ingresos por Venta de Bienes y Prestación de Servicios	0.00	0.00
Participaciones, Aportaciones, Convenios, Incentivos Derivados de la Colaboración Fiscal y Fondos Distintos de Aportaciones	0.00	0.00
Transferencias, Asignaciones, Subsidios y Subvenciones, y Pensiones y Jubilaciones	2,446,071.89	2,371,685.71
Otros Orígenes de Operación	0.00	0.00
Aplicación	2,462,475.04	2,347,503.54
Servicios Personales	1,991,781.44	1,848,147.61
Materiales y Suministros	147,729.99	82,434.07
Servicios Generales	322,292.65	410,323.13
Transferencias Internas y Asignaciones al Sector Público	0.00	0.00
Transferencias al resto del Sector Público	0.00	0.00
Subsidios y Subvenciones	0.00	0.00
Ayudas Sociales	0.00	0.00
Pensiones y Jubilaciones	0.00	0.00
Transferencias a Fideicomisos, Mandatos y Contratos Análogos	0.00	0.00
Transferencias a la Seguridad Social	-0.00	-0.00
Donativos	0.00	0.00
Transferencias al Exterior	0.00	0.00
Participaciones	0.00	0.00
Aportaciones	0.00	0.00
Convenios	0.00	0.00
Otras Aplicaciones de Operación	670.96	5,598.73
Flujos Netos de Efectivo por Actividades de Operación	(16,403.15)	24,182.17
Flujos de Efectivo de las Actividades de Inversión		
Origen	0.00	0.00
Bienes Inmuebles, Infraestructura y Construcciones en Proceso	0.00	0.00
Bienes Muebles	0.00	0.00
Otros Orígenes de Inversión	0.00	0.00
Aplicación	0.00	0.00
Bienes Inmuebles, Infraestructura y Construcciones en Proceso	0.00	0.00
Bienes Muebles	0.00	0.00
Otras Aplicaciones de Inversión	-0.00	0.00
Flujos Netos de Efectivo por Actividades de Inversión	0.00	0.00
Flujo de Efectivo de las Actividades de Financiamiento		
Origen	0.00	0.00
Endeudamiento Neto	0.00	0.00
Interno	0.00	0.00
Externo	0.00	0.00
Otros Orígenes de Financiamiento	0.00	0.00
Aplicación	0.00	0.00
Servicios de la Deuda	0.00	0.00
Interno	0.00	0.00
Externo	0.00	0.00
Otras Aplicaciones de Financiamiento	0.00	0.00
Flujos netos de Efectivo por Actividades de Financiamiento	0.00	0.00
Incremento/Disminución Neta en el Efectivo y Equivalentes al Efectivo	(16,403.15)	24,182.17
Efectivo y Equivalentes al Efectivo al Inicio del Ejercicio	39,641.80	15,459.63
Efectivo y Equivalentes al Efectivo al Final del Ejercicio	23,238.65	39,641.80

Bajo protesta de decir verdad declaramos que los Estados Financieros adjuntos, son razonablemente correctos y responsabilidad del emisor

ING. CARLOS ALBERTO RODRIGUEZ
CARRERA

JOSE DANIEL JULIAN SANTIAGO

DIRECTOR GENERAL

COORDINADOR ADMINISTRATIVO


CUENTA PÚBLICA 2020
Estado Analítico del Activo
Del 1o. de enero al 31 de diciembre de 2020
(Pesos)

ENTE PÚBLICO: CONSEJO ESTATAL DE INVESTIGACIÓN CIENTÍFICA Y DESARROLLO TECNOLÓGICO (COESICYDET)

Concepto	Saldo Inicial 1	Cargos del Periodo 2	Abonos del Periodo 3	Saldo Final 4 = (1+2-3)	Variación del Periodo (4-1)
ACTIVO					
Activo Circulante	54,683.80	4,945,255.85	4,970,669.00	29,270.65	(25,413.15)
Efectivo y Equivalentes	39,641.80	2,456,079.64	2,472,482.79	23,238.65	(16,403.15)
Derechos a Recibir Efectivo o Equivalentes	15,042.00	2,489,176.21	2,498,186.21	6,032.00	(9,010.00)
Derechos a Recibir Bienes o Servicios	0.00	0.00	0.00	0.00	0.00
Inventarios	0.00	0.00	0.00	0.00	0.00
Almacenes	0.00	0.00	0.00	0.00	0.00
Estimación por Pérdida o Deterioro de Activos Circulantes	0.00	0.00	0.00	0.00	0.00
Otros Activos Circulantes	0.00	0.00	0.00	0.00	0.00
Activo No Circulante	14,779.58	0.00	0.00	14,779.58	0.00
Inversiones Financieras a Largo Plazo	0.00	0.00	0.00	0.00	0.00
Derechos a Recibir Efectivo o Equivalentes a Largo Plazo	0.00	0.00	0.00	0.00	0.00
Bienes Inmuebles, Infraestructura y Construcciones en Proceso	0.00	0.00	0.00	0.00	0.00
Bienes Muebles	38,932.81	0.00	0.00	38,932.81	0.00
Activos Intangibles	0.00	0.00	0.00	0.00	0.00
Depreciación, Deterioro y Amortización Acumulada de Bienes	(24,153.23)	0.00	0.00	(24,153.23)	0.00
Activos Diferidos	0.00	0.00	0.00	0.00	0.00
Estimación por Pérdida o Deterioro de Activos no Circulantes	0.00	0.00	0.00	0.00	0.00
Otros Activos no Circulantes	0.00	0.00	0.00	0.00	0.00

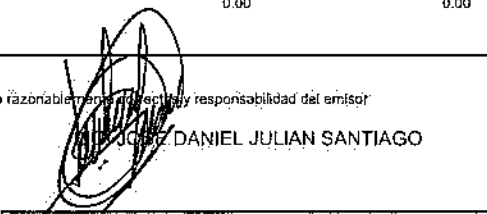
Bajo protesta de decir verdad declaramos que los Estados Financieros y sus Notas, son razonablemente correctos y responsabilidad del emisor

ING. CARLOS ALBERTO RODRIGUEZ CABRERA



DIRECTOR GENERAL

ING. JOSE DANIEL JULIAN SANTIAGO



COORDINADOR ADMINISTRATIVO

CUENTA PÚBLICA 2020
Estado Analítico de la Deuda y Otros Pasivos
Del 1o. de enero al 31 de diciembre de 2020
(Pesos)

ENTE PÚBLICO: CONSEJO ESTATAL DE INVESTIGACION CIENTÍFICA Y DESARROLLO TECNOLÓGICO (COESICYDET)

Denominación de las Deudas	Moneda de Contratación	Institución o País Acreedor	Saldo Inicial del Periodo	Saldo Final del Periodo
DEUDA PÚBLICA				
	Corto Plazo			
Deuda Interna			0.00	0.00
Instituciones de Crédito			0.00	0.00
Títulos y Valores			0.00	0.00
Arrendamientos Financieros			0.00	0.00
Deuda Externa			0.00	0.00
Organismos Financieros Internacionales			0.00	0.00
Deuda Bilateral			0.00	0.00
Títulos y Valores			0.00	0.00
Arrendamientos Financieros			0.00	0.00
Subtotal a Corto Plazo			0.00	0.00
	Largo Plazo			
Deuda Interna			0.00	0.00
Instituciones de Crédito			0.00	0.00
Títulos y Valores			0.00	0.00
Arrendamientos Financieros			0.00	0.00
Deuda Externa			0.00	0.00
Organismos Financieros Internacionales			0.00	0.00
Deuda Bilateral			0.00	0.00
Títulos y Valores			0.00	0.00
Arrendamientos Financieros			0.00	0.00
Subtotal a Largo Plazo			0.00	0.00
Otros Pasivos			17,674.37	7,993.41
Total Deuda y Otros Pasivos			17,674.37	7,993.41

Bajo protesta de decir verdad declaramos que los Estados Financieros y Balances presentados, son razonablemente correctos y responsabilidad del emisor.

ING. CARLOS ALBERTO RODRÍGUEZ
CABRERA

JOSE DANIEL JULIAN SANTIAGO

DIRECTOR GENERAL


COORDINADOR ADMINISTRATIVO

CUENTA PÚBLICA 2020:
INFORME SOBRE PASIVOS CONTINGENTES
CONSEJO ESTATAL DE INVESTIGACION CIENTIFICA Y DESARROLLO TECNOLÓGICO

INFORME SOBRE PASIVOS CONTINGENTES

NO APLICA

Bajo protesta de decir verdad declaramos que los Estados Financieros y sus Notas son razonablemente correctos y responsabilidad del emisor.



ING. CARLOS ALBERTO RODRIGUEZ CABRERA
DIRECTOR GENERAL



JOSE DANIEL JULIAN SANTIAGO
COORDINADOR ADMINISTRATIVO

**Consejo Estatal de Investigación Científica y Desarrollo Tecnológico del
Estado de Campeche (COESICYDET).**

Notas a los Estados Financieros al 31 de diciembre de 2020.

(Cifras en pesos)

Con el propósito de dar cumplimiento a los artículos 46 y 49 de la Ley General de Contabilidad Gubernamental, los entes públicos deberán acompañar notas a los estados financieros cuyos rubros así lo requieran teniendo presente los postulados de revelación suficiente e importancia relativa con la finalidad, que la información sea de mayor utilidad para los usuarios.

A continuación se presentan los tres tipos de notas que acompañan a los estados, a saber:

- a) Notas de desglose;
- b) Notas de memoria (cuentas de orden), y
- c) Notas de gestión administrativa.

a) NOTAS DE DESGLOSE

I) NOTAS AL ESTADO DE SITUACIÓN FINANCIERA

Activo

Efectivo y Equivalentes.

A continuación se relacionan las cuentas que integran el rubro de efectivo y equivalentes:

Cuenta	Importe
Efectivo	12,825.18
Efectivo en Bancos--Tesorería	413.47
Depósitos de fondos de terceros y otros	10,000.00
Efectivo y Equivalentes	23,238.65

Efectivo y Fondo Fijo.- Cuenta utilizada, para sufragar gastos menores.

Bancos/Tesorería.- Cuenta bancaria utilizada para sufragar los gastos de operación indispensables para realizar las tareas del COESICYDET, su importe es de \$413.47 pesos.

Inversiones Temporales

No Aplica

Fondos con Afectación Especifica
No Aplica.

Derechos a recibir Efectivo y Equivalentes y Bienes o Servicios a Recibir.
Se tienen recursos en la cuenta de deudores por la cantidad de \$6,032.00 pesos

Bienes Disponibles para su Transformación o Consumo (inventarios).
No aplica.

Inversiones Financieras
No aplica.

Bienes Muebles, Inmuebles e Intangibles.
El consejo cuenta con el rubro de Mobiliario y Equipo de Administración por la cantidad de \$ 38,932.81 pesos, el monto de la depreciación acumulada es de \$24,153.23 pesos, el método de depreciación es de línea recta a una tasa del 10% aplicada.

Estimaciones y Deterioros
No aplica.

Otros Activos
No aplica.

Pasivo

Concepto	Importe
PROVEEDORES POR PAGAR	\$ 5,471.71
RETENCIONES Y CONTRIBUCIONES POR PAGAR A CORTO PLAZO	\$2,115.44
OTRAS CUENTAS POR PAGAR A CORTO PLAZO	\$ 406.26
Suma PASIVO CIRCULANTE	\$ 7,993.41

El pasivo con el que cuenta el consejo son proveedores por pagar por la cantidad de \$ 5,471.71 pesos, impuestos por pagar por la cantidad de \$1,326.26 pesos de ISR retenido y \$789.18 pesos de IVA retenido, y otros pasivos por la cantidad de \$406.26 pesos

II) NOTAS AL ESTADO DE ACTIVIDADES

Ingresos de Gestión.

Los ingresos percibidos por consejo al 31 de Diciembre del 2020 son por la cantidad de \$2,446,071.89 pesos del presupuesto asignado.

Gastos y Otras Pérdidas:

Las recursos ejercidos por el consejo en las partidas de Servicios Personales es de \$1,991,781.44 Materiales y Suministros es por la cantidad de \$147,729.99 pesos y Servicios Generales por la cantidad de \$322,292.65 pesos, destinados a las actividades propias del COESICYDET.

III) NOTAS AL ESTADO DE VARIACIÓN EN LA HACIENDA PÚBLICA:

Patrimonio Generado del Ejercicio.-

Al 31 de diciembre del 2020, la procedencia del aumento del Patrimonio Generado se debe por concepto de desahorro neto del ejercicio por la cantidad de \$ 15,514.55 pesos.

IV) NOTAS AL ESTADO DE FLUJOS DE EFECTIVO

Efectivo y equivalentes

Flujo de Efectivo en la cuenta de efectivo y equivalentes es como sigue:

	2020	2019
Efectivo	12,825.18	26131.50
Efectivo en Bancos –Tesorería	413.47	3510.30
Depósitos de fondos de terceros y otros	10,000.00	10,000.00
Total de Efectivo y Equivalentes	23,238.65	39,641.80

Conciliación de los Flujos de Efectivo Netos de las Actividades de Operación y la cuenta de Ahorro/Desahorro antes de Rubros Extraordinarios. A continuación se presenta un ejemplo de la elaboración de la conciliación.

	2020	2019
Ahorro/Desahorro antes de rubros Extraordinarios	-15,732.19	25,309.18
<i>Movimientos de partidas (o rubros) que no afectan al efectivo.</i>		
Depreciación	0.00	0.00
Amortización	0	0
Incrementos en las provisiones	0	0
Incremento en inversiones producido por revaluación	0	0
Ganancia/pérdida en venta de propiedad, planta y equipo	0	0
Incremento en cuentas por cobrar	0	0
Partidas extraordinarias	-15,732.19	25,309.18

V) CONCILIACIÓN ENTRE LOS INGRESOS PRESUPUESTARIOS Y CONTABLES, ASÍ COMO ENTRE LOS EGRESOS PRESUPUESTARIOS Y LOS GASTOS CONTABLES.

1. TOTAL DE INGRESOS PRESUPUESTARIOS	\$2,446,071.89
2. MÁS INGRESOS CONTABLES NO PRESUPUESTARIOS	\$0.00
2.1 INGRESOS FINANCIEROS	\$0.00
2.2 INCREMENTO POR VARIACIÓN DE INVENTARIOS	\$0.00
2.3 DISMINUCIÓN DEL EXCESO DE ESTIMACIONES POR PÉRDIDA O DETERIORO O OBSOLESCENCIA	\$0.00
2.4 DISMINUCIÓN DEL EXCESO DE PROVISIONES	\$0.00
2.5 OTROS INGRESOS Y BENEFICIOS VARIOS	\$0.00
2.6 OTROS INGRESOS CONTABLES NO PRESUPUESTARIOS	\$0.00
3. MENOS INGRESOS PRESUPUESTARIOS NO CONTABLES	\$0.00
3.1 APROVECHAMIENTOS PATRIMONIALES	\$0.00
3.2 INGRESOS DERIVADOS DE FINANCIAMIENTOS	\$0.00
3.3 OTROS INGRESOS PRESUPUESTARIOS NO CONTABLES	\$0.00
4. TOTAL DE INGRESOS CONTABLES	\$2,446,071.89

1. TOTAL DE EGRESOS PRESUPUESTARIOS	\$2,461,804.08
2. MENOS EGRESOS PRESUPUESTARIOS NO CONTABLES	\$0.00
2.1 MATERIAS PRIMAS Y MATERIALES DE PRODUCCIÓN Y COMERCIALIZACIÓN	\$0.00
2.2 MATERIALES Y SUMINISTROS	\$0.00
2.3 MOBILIARIO Y EQUIPO DE ADMINISTRACIÓN	\$0.00
2.4 MOBILIARIO Y EQUIPO EDUCACIONAL Y RECREATIVO	\$0.00
2.5 EQUIPO E INSTRUMENTAL MÉDICO Y DE LABORATORIO	\$0.00
2.6 VEHÍCULOS Y EQUIPO DE TRANSPORTE	\$0.00
2.7 EQUIPO DE DEFENSA Y SEGURIDAD	\$0.00
2.8 MAQUINARIA, OTROS EQUIPOS Y HERRAMIENTAS	\$0.00
2.9 ACTIVOS BIOLÓGICOS	\$0.00
2.10 BIENES INMUEBLES	\$0.00
2.11 ACTIVOS INTANGIBLES	\$0.00
2.12 OBRA PÚBLICA EN BIENES DE DOMINIO PÚBLICO	\$0.00
2.13 OBRA PÚBLICA EN BIENES PROPIOS	\$0.00
2.14 ACCIONES Y PARTICIPACIONES DE CAPITAL	\$0.00
2.15 COMPRA DE TÍTULOS Y VALORES	\$0.00
2.16 CONCESIÓN DE PRÉSTAMOS	\$0.00
2.17 INVERSIONES EN FIDEICOMISOS, MANDATOS Y OTROS ANÁLOGOS	\$0.00
2.18 PROVISIONES PARA CONTINGENCIAS Y OTRAS EROGACIONES ESPECIALES	\$0.00
2.19 AMORTIZACIÓN DE LA DEUDA PÚBLICA	\$0.00
2.20 ADEUDOS DE EJERCICIOS FISCALES ANTERIORES (ADEFAS)	\$0.00
2.21 OTROS EGRESOS PRESUPUESTARIOS NO CONTABLES	\$0.00
3. MÁS GASTOS CONTABLES NO PRESUPUESTARIOS	\$0.00
3.1 ESTIMACIONES, DEPRECIACIONES, DETERIOROS, OBSOLESCENCIA Y AMORTIZACIONES	\$0.00
3.2 PROVISIONES	\$0.00
3.3 DISMINUCIÓN DE INVENTARIOS	\$0.00
3.4 AUMENTO POR INSUFICIENCIA DE ESTIMACIONES POR PÉRDIDA O DETERIORO U OBSOLESCENCIA	\$0.00
3.5 AUMENTO POR INSUFICIENCIA DE PROVISIONES	\$0.00
3.6 OTROS GASTOS	\$0.00
3.7 OTROS GASTOS CONTABLES NO PRESUPUESTARIOS	\$0.00
4. TOTAL DE GASTOS CONTABLES	\$2,461,804.08

b) NOTAS DE MEMORIA (CUENTAS DE ORDEN)

Las cuentas que se manejan para efectos de estas Notas son las siguientes:

Cuentas de Orden Contables y Presupuestarias:

Contables:

Presupuestarias:

Cuentas de ingresos.

Del presupuesto autorizado por el consejo por la cantidad de 2'732,668.00 al 31 de Diciembre del 2020 se tiene recaudado la cantidad de \$ 2'446,071.89 pesos.

Cuentas de egresos.

Del presupuesto autorizado por consejo en el ejercicio 2020 es por la cantidad de \$2'732,668.00 pesos y la cantidad de \$27,118.18 pesos por ahorro del ejercicio 2019 para los gastos, al 31 de Diciembre de 2020 se tiene ejercido la cantidad de \$2'461,804.08 pesos.

C) Notas de Gestión Administrativa.

1.- Introducción

Los Estados Financieros de los entes públicos, proveen de información financiera a los principales usuarios de la misma, al Congreso y a los ciudadanos.

El objetivo del presente documento es la revelación del contexto y de los aspectos económicos-financieros más relevantes que influyeron en las decisiones del período, y que deberán ser considerados en la elaboración de los estados financieros para la mayor comprensión de los mismos y sus particularidades.

De esta manera, se informa y explica la respuesta del gobierno a las condiciones relacionadas con la información financiera de cada período de gestión; además, de exponer aquellas políticas que podrían afectar la toma de decisiones en períodos posteriores.

El presupuesto asignado al Consejo está integrado por las aportaciones del Gobierno del Estado de Campeche a través de la Secretaría de Finanzas. Estas aportaciones son utilizadas para la operación del Consejo.

2.- Panorama Económico y Financiero.

El Consejo ha venido operando con los recursos aportados por la Secretaría de Finanzas del Gobierno del Estado. Sin embargo, a través de Convenios firmados por tiempo y obras determinado con el Consejo Nacional de Ciencia y Tecnología, y con la Red de Consejos y Organismos Estatales de Ciencia y Tecnología (de la cual este Consejo es integrante) se han recibido aportaciones para actividades específicas en dichos Convenios.

3.- Autorización e Historia

- a) El Consejo Estatal de Investigación Científica y Desarrollo Tecnológico de Campeche, fue creado mediante Decreto No. 302 a través de la Ley de Fomento a la Investigación y Desarrollo Tecnológico, el 26 de junio de 2006, iniciando sus operaciones el 1º de enero de 2007
- b) La estructura organizacional del Consejo no ha sufrido cambio alguno desde su creación.

4.- Organización y objeto social.

- a) Objeto Social.- Contribuir al fortalecimiento de la investigación y desarrollo tecnológico del Estado
- b) Principal actividad.- Promover la ciencia, tecnología e innovación en todos los niveles educativos en el Estado de Campeche.
- c) Ejercicio fiscal.-. 2020
- d) Régimen Jurídico.- El Consejo es un organismo público descentralizado de la administración pública estatal, con personalidad jurídica y patrimonio propio, con autonomía de gestión.
- e) Consideraciones fiscales del ente: Se hacen las retenciones mensuales correspondiente a los impuestos por renta de las oficinas que ocupa en Consejo
- f) Estructura organizacional básica.- En Consejo está conformado por una Junta de Gobierno, un Consejo Técnico Asesor, el Director General, un coordinador de planeación y administración, y un coordinador técnico y de informática.
- g) Fideicomisos, mandatos y análogos. NO APLICA EN EL CONSEJO

5.- Bases de Preparación de los Estados Financieros

El Consejo aplica la normatividad emitida por el CONAC: Programa SAACG.NET ver 2.0.0.2

6.- Políticas de Contabilidad Significativas.

Se aplica la normatividad emitida por el CONAC, y las retenciones de impuestos que realiza el consejo el pago se realiza el mes siguiente de acuerdo a las leyes vigentes.

7.- Posición en Moneda Extranjera y Protección por Riesgo Cambiario.-

NO APLICA

8.- Reporte Analítico del Activo

NO APLICA

9.- Fideicomisos, Mandatos y Análogos

NO APLICA

10. Información sobre la Deuda y el Reporte Analítico de la Deuda.

NO APLICA

12. Calificaciones otorgadas

NO APLICA

13. Proceso de Mejora

Se informará de:

a) Principales Políticas de control interno,

NO APLICA

b) Medidas de desempeño financiero, metas y alcance.

NO APLICA

14. Información por Segmentos.

NO APLICA

15. Eventos Posteriores al Cierre.

NO APLICA


16. Partes Relacionadas.

NO APLICA

17. Responsabilidad Sobre la Presentación Razonable de la Información Contable.

“Bajo protesta de decir verdad declaramos que los Estados Financieros y sus notas, son razonablemente correctos y son responsabilidad del emisor”.


ING. CARLOS ALBERTO RODRÍGUEZ CABRERA
TITULAR DE LA DEPENDENCIA



JOSE DANIEL JULIAN SANTIAGO
COORDINADOR ADMINISTRATIVO

ENTE PÚBLICO: CONSEJO ESTATAL DE INVESTIGACION CIENTIFICA Y DESARROLLO TECNOLÓGICO (COESICYDET)

Conciliación entre los Ingresos Presupuestarios y Contables
Correspondientes del 1o. de enero al 31 de diciembre de 2020
(Cifras en Pesos)

1. Total de Ingresos Presupuestarios	2,446,071.89
2. Más Ingresos Contables No Presupuestarios	0.00
2.1 Ingresos Financieros	0.00
2.2 Incremento por Variación de Inventarios	0.00
2.3 Disminución del Exceso de Estimaciones por Pérdida o Deterioro u Obsolescencia	0.00
2.4 Disminución del Exceso de Provisiones	0.00
2.5 Otros Ingresos y Beneficios Varios	0.00
2.6 Otros ingresos Contables No Presupuestarios	0.00
3. Menos Ingresos Presupuestarios No Contables	0.00
3.1 Aprovechamientos Patrimoniales	0.00
3.2 Ingresos Derivados de Financiamientos	0.00
3.3 Otros Ingresos Presupuestarios No Contables	0.00
4. Total de Ingresos Contables	2,446,071.89

ING. CARLOS ALBERTO RODRIGUEZ
CABRERA



DIRECTOR GENERAL



ING. JOSE DANIEL JULIAN
SANTIAGO

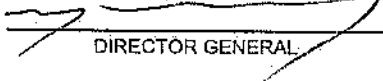
COORDINADOR ADMINISTRATIVO

ENTE PÚBLICO: CONSEJO ESTATAL DE INVESTIGACION CIENTIFICA Y DESARROLLO TECNOLOGICO (COESICYDET)


Conciliación entre los Egresos Presupuestarios y los Gastos Contables
Correspondiente del 1o. de enero al 31 de diciembre de 2020
(Cifras en Pesos)

1. Total de Egresos Presupuestarios	2,461,804.08
2. Menos Egresos Presupuestarios No Contables	0.00
2.1 Materias Primas y Materiales de Producción y Comercialización	0.00
2.2 Materiales y Suministros	0.00
2.3 Mobiliario y Equipo de Administración	0.00
2.4 Mobiliario y Equipo Educativo y Recreativo	0.00
2.5 Equipo e Instrumental Médico y de Laboratorio	0.00
2.6 Vehículos y Equipo de Transporte	0.00
2.7 Equipo de Defensa y Seguridad	0.00
2.8 Maquinaria, Otros Equipos y Herramientas	0.00
2.9 Activos Biológicos	0.00
2.10 Bienes Inmuebles	0.00
2.11 Activos Intangibles	0.00
2.12 Obra Pública en Bienes de Dominio Público	0.00
2.13 Obra Pública en Bienes Propios	0.00
2.14 Acciones y Participaciones de Capital	0.00
2.15 Compra de Títulos y Valores	0.00
2.16 Concesión de Préstamos	0.00
2.17 Inversiones en Fideicomisos, Mandatos y Otros Análogos	0.00
2.18 Provisiones para Contingencias y Otras Erogaciones Especiales	0.00
2.19 Amortización de la Deuda Pública	0.00
2.20 Adeudos de Ejercicios Fiscales Anteriores (ADEFAS)	0.00
2.21 Otros Egresos Presupuestarios No Contables	0.00
3. Más Gastos Contables No Presupuestarios	0.00
3.1 Estimaciones, Depreciaciones, Deterioros, Obsolescencia y Amortizaciones	0.00
3.2 Provisiones	0.00
3.3 Disminución de Inventarios	0.00
3.4 Aumento por Insuficiencia de Estimaciones por Pérdida o Deterioro u Obsolescencia	0.00
3.5 Aumento por Insuficiencia de Provisiones	0.00
3.6 Otros Gastos	0.00
3.7 Otros Gastos Contables No Presupuestarios	0.00
4. Total de Gastos Contables	2,461,804.08

ING. CARLOS ALBERTO RODRIGUEZ
CABRERA


DIRECTOR GENERAL

JOSÉ DANIEL JULIAN SANTIAGO


COORDINADOR ADMINISTRATIVO

CUENTA PÚBLICA 2020
Estado Analítico de Ingresos
Del 1o. de enero al 31 de diciembre de 2020
(Pesos)

ENTE PÚBLICO: CONSEJO ESTATAL DE INVESTIGACIÓN CIENTÍFICA Y DESARROLLO TECNOLÓGICO (COESICYDET)

Rubro de Ingresos	Ingreso					Diferencia
	Estimado	Ampliaciones y Reducciones	Modificado	Devengado	Recaudado	
	(1)	(2)	(3= 1+2)	(4)	(5)	(6= 5-1)
Impuestos	0.00	0.00	0.00	0.00	0.00	0.00
Cuotas y Aportaciones de Seguridad Social	0.00	0.00	0.00	0.00	0.00	0.00
Contribuciones de Mejoras	0.00	0.00	0.00	0.00	0.00	0.00
Derechos	0.00	0.00	0.00	0.00	0.00	0.00
Productos	0.00	0.00	0.00	0.00	0.00	0.00
Aprovechamientos	0.00	0.00	0.00	0.00	0.00	0.00
Ingresos por Venta de Bienes, Prestación de Servicios y Otros Ingresos	0.00	0.00	0.00	0.00	0.00	0.00
Participaciones, Aportaciones, Convenios, Incentivos Derivados de la Colaboración Fiscal y Fondos Distintos de Aportaciones	0.00	0.00	0.00	0.00	0.00	0.00
Transferencias, Asignaciones, Subsidios y Subvenciones, y Pensiones y Jubilaciones	2,732,668.00	0.00	2,732,668.00	2,446,071.89	2,446,071.89	(286,596.11)
Ingresos Derivados de Financiamientos	0.00	0.00	0.00	0.00	0.00	0.00
Total:	2,732,668.00	0.00	2,732,668.00	2,446,071.89	2,446,071.89	0.00
				Ingresos excedentes		(286,596.11)

Estado Analítico de Ingresos Por Fuente de Financiamiento	Ingreso					Diferencia
	Estimado	Ampliaciones y Reducciones	Modificado	Devengado	Recaudado	
	(1)	(2)	(3= 1+2)	(4)	(5)	(6= 5-1)
Campo30Valor1						
Ingresos del Poder Ejecutivo Federal, o Estatal y de los Municipios	0.00	0.00	0.00	0.00	0.00	0.00
Impuestos	0.00	0.00	0.00	0.00	0.00	0.00
Cuotas y Aportaciones de Seguridad Social	0.00	0.00	0.00	0.00	0.00	0.00
Contribuciones de Mejoras	0.00	0.00	0.00	0.00	0.00	0.00
Derechos	0.00	0.00	0.00	0.00	0.00	0.00
Productos	0.00	0.00	0.00	0.00	0.00	0.00
Aprovechamientos	0.00	0.00	0.00	0.00	0.00	0.00
Participaciones, Aportaciones, Convenios, Incentivos Derivados de la Colaboración Fiscal y Fondos Distintos de Aportaciones	0.00	0.00	0.00	0.00	0.00	0.00
Transferencias, Asignaciones, Subsidios y Subvenciones, y Pensiones y Jubilaciones	0.00	0.00	0.00	0.00	0.00	0.00
Ingresos de los Entes Públicos de los Poderes Legislativo y Judicial, de los Organismos Autónomos y del Sector Paraestatal o Paramunicipal, así como de las Empresas Productivas del Estado	2,732,668.00	0.00	2,732,668.00	2,446,071.89	2,446,071.89	(286,596.11)
Cuotas y Aportaciones de Seguridad Social	0.00	0.00	0.00	0.00	0.00	0.00
Productos	0.00	0.00	0.00	0.00	0.00	0.00
Ingresos por Venta de Bienes, Prestación de Servicios y Otros Ingresos	0.00	0.00	0.00	0.00	0.00	0.00
Transferencias, Asignaciones, Subsidios y Subvenciones, y Pensiones y Jubilaciones	2,732,668.00	0.00	2,732,668.00	2,446,071.89	2,446,071.89	(286,596.11)
Ingresos Derivados de Financiamientos	0.00	0.00	0.00	0.00	0.00	0.00
Ingresos Derivados de Financiamientos	0.00	0.00	0.00	0.00	0.00	0.00
Total:	2,732,668.00	0.00	2,732,668.00	2,446,071.89	2,446,071.89	0.00
				Ingresos excedentes		(286,596.11)

ING. CARLOS ALBERTO RODRIGUEZ CABRERA

DIRECTOR GENERAL

ING. DANIEL JULIAN SANTIAGO

COORDINADOR ADMINISTRATIVO

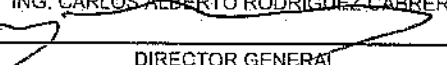
02/02/2021 11:08:16


1 Incluye intereses que generan las cuentas bancarias de los entes públicos en productos.
 2 Incluye donativos en efectivo del Poder Ejecutivo, entre otros aprovechamientos.
 3 Se refiere a los ingresos propios obtenidos por los Poderes Legislativo y Judicial, los Organismos Autónomos y las entidades de la administración pública paraestatal y paramunicipal, por sus actividades diversas no inherentes a su operación, que generan recursos y que no sean ingresos por venta de bienes o prestación de servicios, tales como donativos en efectivo, entre otros.

CUENTA PÚBLICA 2020
 Estado Analítico del Ejercicio del Presupuesto de Egresos
 Clasificación Administrativa
 Del 1o. de enero al 31 de diciembre de 2020
 (Pesos)

ENTE PÚBLICO: CONSEJO ESTATAL DE INVESTIGACION CIENTIFICA Y DESARROLLO TECNOLOGICO (COESICYDET)

Concepto	Egresos					Subejercicio
	Aprobado	Ampliaciones/ (Reducciones)	Modificado	Devengado	Pagado	
	1	2	3 = (1 + 2)	4	5	
					6 = (3 - 4)	
[2112028172537D435000E116029208280L115A]CENTRALIZADA ADMINISTRATIVOS	2,732,668.00	27,118.18	2,759,786.18	2,461,804.08	2,461,804.08	297,982.10
Total del Gasto	2,732,668.00	27,118.18	2,759,786.18	2,461,804.08	2,461,804.08	297,982.10

ING. CARLOS ALBERTO RODRIGUEZ CARRERA

 DIRECTOR GENERAL

ING. DANIEL JULIAN SANTIAGO

 COORDINADOR ADMINISTRATIVO

Cuenta Pública 2020
 Estado Analítico del Ejercicio del Presupuesto de Egresos
 Clasificación Económica (por Tipo de Gasto)
 Del 1o. de enero al 31 de diciembre de 2020
 (Pesos)

ENTE PÚBLICO: CONSEJO ESTATAL DE INVESTIGACION CIENTIFICA Y DESARROLLO TECNOLOGICO (COESICYDET)

Concepto	Egresos					Subejercicio
	Aprobado	Ampliaciones/ (Reducciones)	Modificado	Devengado	Pagado	
	1	2	3 = (1+2)	4	5	
Gasto Corriente	2,732,668.00	27,118.18	2,759,786.18	2,461,804.08	2,461,804.08	297,982.10
Gasto de Capital	0.00	0.00	0.00	0.00	0.00	0.00
Amortización de la Deuda y Disminución de Pasivos	0.00	0.00	0.00	0.00	0.00	0.00
Pensiones y Jubilaciones	0.00	0.00	0.00	0.00	0.00	0.00
Participaciones	0.00	0.00	0.00	0.00	0.00	0.00
Total del Gasto	2,732,668.00	27,118.18	2,759,786.18	2,461,804.08	2,461,804.08	297,982.10

ING. CARLOS ALBERTO RODRIGUEZ CABRERA

DIRECTOR GENERAL

DANIEL JULIAN SANTIAGO

COORDINADOR ADMINISTRATIVO

CUENTA PÚBLICA 2020
Estado Analítico del Ejercicio del Presupuesto de Egresos
Clasificación por Objeto del Gasto (Capítulo y Concepto)
Del 1o. de enero al 31 de diciembre de 2020
(Pesos)

ENTE PÚBLICO: CONSEJO ESTATAL DE INVESTIGACION CIENTIFICA Y DESARROLLO TECNOLÓGICO (COESICYDET)

Concepto	Egresos						Subejercicio
	Asignado	Ampliaciones/Reducciones	Modificado	Devengado	Pagado	En (P+)	
	1	2	3=(1+2)	4	5	6	7=(5+6)
Equipo e Instrumental Médico y de Laboratorio	0.00	0.00	0.00	0.00	0.00	0.00	0.00
Vehículos y Equipo de Transporte	0.00	0.00	0.00	0.00	0.00	0.00	0.00
Equipo de Defensa y Seguridad	0.00	0.00	0.00	0.00	0.00	0.00	0.00
Maquinaria, Otros Equipos y Herramientas	0.00	0.00	0.00	0.00	0.00	0.00	0.00
Activos Biológicos	0.00	0.00	0.00	0.00	0.00	0.00	0.00
Bienes Inmuebles	0.00	0.00	0.00	0.00	0.00	0.00	0.00
Activos Intangibles	0.00	0.00	0.00	0.00	0.00	0.00	0.00
Inversión Pública	0.00	0.00	0.00	0.00	0.00	0.00	0.00
Obra Pública en Bienes de Dominio Público	0.00	0.00	0.00	0.00	0.00	0.00	0.00
Obra Pública en Bienes Propios	0.00	0.00	0.00	0.00	0.00	0.00	0.00
Proyectos Productivos y Acciones de Fomento	0.00	0.00	0.00	0.00	0.00	0.00	0.00
Inversiones Financieras y Otras Provisiones	0.00	0.00	0.00	0.00	0.00	0.00	0.00
Inversiones Para el Fomento de Actividades Productivas	0.00	0.00	0.00	0.00	0.00	0.00	0.00
Acciones y Participaciones de Capital	0.00	0.00	0.00	0.00	0.00	0.00	0.00
Compra de Títulos y Valores	0.00	0.00	0.00	0.00	0.00	0.00	0.00
Concesión de Préstamos	0.00	0.00	0.00	0.00	0.00	0.00	0.00
Inversiones en Fideicomisos, Mandatos y Otros Análogos	0.00	0.00	0.00	0.00	0.00	0.00	0.00
Otras Inversiones Financieras	0.00	0.00	0.00	0.00	0.00	0.00	0.00
Provisiones para Contingencias y Otras Erogaciones Especiales	0.00	0.00	0.00	0.00	0.00	0.00	0.00
Participaciones y Aportaciones	0.00	0.00	0.00	0.00	0.00	0.00	0.00
Participaciones	0.00	0.00	0.00	0.00	0.00	0.00	0.00
Aportaciones	0.00	0.00	0.00	0.00	0.00	0.00	0.00
Convenios	0.00	0.00	0.00	0.00	0.00	0.00	0.00
Deuda Pública	0.00	0.00	0.00	0.00	0.00	0.00	0.00
Amortización de la Deuda Pública	0.00	0.00	0.00	0.00	0.00	0.00	0.00
Intereses de la Deuda Pública	0.00	0.00	0.00	0.00	0.00	0.00	0.00
Comisiones de la Deuda Pública	0.00	0.00	0.00	0.00	0.00	0.00	0.00
Gastos de la Deuda Pública	0.00	0.00	0.00	0.00	0.00	0.00	0.00
Costo del Cobranza	0.00	0.00	0.00	0.00	0.00	0.00	0.00
Apoyos Financieros	0.00	0.00	0.00	0.00	0.00	0.00	0.00
Adeudos de Ejercicios Fiscales Anteriores (Adetas)	0.00	0.00	0.00	0.00	0.00	0.00	0.00
Total del Gasto	2,759,786.18	27,118.18	2,786,904.36	2,461,804.08	2,461,804.08	297,982.10	

ING. CARLOS ALBERTO RODRIGUEZ CABRERA

DIRECTORA GENERAL

ING. DANIEL JULIAN SANTIAGO

COORDINADOR ADMINISTRATIVO

CUENTA PÚBLICA 2020
Clasificación Funcional (Finalidad y Función)
Del 1o. de enero al 31 de diciembre de 2020
(Pesos)

ENTE PÚBLICO: CONSEJO ESTATAL DE INVESTIGACION CIENTIFICA Y DESARROLLO TECNOLÓGICO (COESICYDET)

Función	Egresos					Diferencia
	Aprobado	Ampliaciones (Reducciones)	Modificado	Cancelado	Pagos	
	1	2	3 (1+2)	4	5	6 (3-4)
Gobierno	0.00	0.00	0.00	0.00	0.00	0.00
Legislación	0.00	0.00	0.00	0.00	0.00	0.00
Justicia	0.00	0.00	0.00	0.00	0.00	0.00
Coordinación de la Política de Gobierno	0.00	0.00	0.00	0.00	0.00	0.00
Relaciones Exteriores	0.00	0.00	0.00	0.00	0.00	0.00
Asuntos Financieros y Bujandarios	0.00	0.00	0.00	0.00	0.00	0.00
Seguridad Nacional	0.00	0.00	0.00	0.00	0.00	0.00
Asuntos de Orden Público y de Seguridad Interior	0.00	0.00	0.00	0.00	0.00	0.00
Otros Servicios Generales	0.00	0.00	0.00	0.00	0.00	0.00
Desarrollo Social	0.00	0.00	0.00	0.00	0.00	0.00
Protección Ambiental	0.00	0.00	0.00	0.00	0.00	0.00
Vivienda y Servicios a la Comunidad	0.00	0.00	0.00	0.00	0.00	0.00
Salud	0.00	0.00	0.00	0.00	0.00	0.00
Recreación, Cultura y Otras Manifestaciones Sociales	0.00	0.00	0.00	0.00	0.00	0.00
Educación	0.00	0.00	0.00	0.00	0.00	0.00
Profesión Social	0.00	0.00	0.00	0.00	0.00	0.00
Otros Asuntos Sociales	0.00	0.00	0.00	0.00	0.00	0.00
Desarrollo Económico	2,732,664.00	27,118.18	2,759,782.18	2,461,804.00	2,461,804.00	297,978.18
Asuntos Económicos, Comerciales y Laborales en General	0.00	0.00	0.00	0.00	0.00	0.00
Agricultura, Silvicultura, Pesca y Caza	0.00	0.00	0.00	0.00	0.00	0.00
Combustibles y Energía	0.00	0.00	0.00	0.00	0.00	0.00
Materia, Manufacturas y Construcción	0.00	0.00	0.00	0.00	0.00	0.00
Transporte	0.00	0.00	0.00	0.00	0.00	0.00
Comunicaciones	0.00	0.00	0.00	0.00	0.00	0.00
Turismo	0.00	0.00	0.00	0.00	0.00	0.00
Ciencia, Tecnología e Innovación	2,732,664.00	27,118.18	2,759,782.18	2,461,804.00	2,461,804.00	297,978.18
Otras Industrias y Otros Asuntos Económicos	0.00	0.00	0.00	0.00	0.00	0.00
Otras no Clasificadas en Funciones Anteriores	0.00	0.00	0.00	0.00	0.00	0.00
Transacciones de la Deuda Pública y Costo Financiero de la Deuda	0.00	0.00	0.00	0.00	0.00	0.00
Transferencias, Participaciones y Apoyos, así como Obligaciones Financieras y Créditos de Sucesión	0.00	0.00	0.00	0.00	0.00	0.00
Manejo del Sistema Financiero	0.00	0.00	0.00	0.00	0.00	0.00
Además de Ejercicios Financieros Anteriores	0.00	0.00	0.00	0.00	0.00	0.00
Total del Gasto	2,732,664.00	27,118.18	2,759,782.18	2,461,804.00	2,461,804.00	297,978.18

ING. CARLOS ALBERTO RODRIGUEZ CABRERA

DIRECTOR GENERAL

JOSE DANIEL JULIAN SANTIAGO


COORDINADOR ADMINISTRATIVO

CUENTA PÚBLICA 2020
 Endeudamiento Neto
 Del 1o. de enero al 31 de diciembre de 2020
 (Pesos)

ENTE PÚBLICO: CONSEJO ESTATAL DE INVESTIGACION CIENTÍFICA Y DESARROLLO TECNOLÓGICO (COESICYDET)

Identificación de Crédito o Instrumento	Colocación	Amerización	Endeudamiento Neto
	A	B	C = A - B
Créditos Bancarios			
NO EXISTEN CRÉDITOS BANCARIOS EN EL ENTE	0.00	0.00	0.00
Total Créditos Bancarios	0.00	0.00	0.00
Otros Instrumentos de Deuda			
Total Otros Instrumentos de Deuda			
TOTAL	0.00	0.00	0.00

ING. CARLOS ALBERTO RODRIGUEZ CABRERA
 DIRECTOR GENERAL


 DANIEL JULIAN SANTIAGO
 COORDINADOR ADMINISTRATIVO


CUENTA PÚBLICA 2020
Intereses de la Deuda
Del 1o. de enero al 31 de diciembre de 2020
(Pesos)

ENTE PÚBLICO: CONSEJO ESTATAL DE INVESTIGACION CIENTIFICA Y DESARROLLO TECNOLÓGICO (COESICYDET)

Identificación de Crédito o Instrumento	Devengado	Pagado
Créditos Bancarios		
EL ENTE NO CUENTA CON NINGUN CREDITO O DEUDA	0.00	0.00
Total Créditos Bancarios:	0.00	0.00
Otros Instrumentos de Deuda		
Total Otros Instrumentos de Deuda:		
TOTAL:	0.00	0.00

ING. CARLOS ALBERTO
 RODRIGUEZ CABRERA

 DIRECTOR GENERAL


 DANIEL JULIAN
 SANTIAGO

 COORDINADOR ADMINISTRATIVO

CUENTA PÚBLICA 2020
Indicadores de Postura Fiscal
 Del 1o. de enero al 31 de diciembre de 2020
 (Pesos)

ENTE PÚBLICO: CONSEJO ESTATAL DE INVESTIGACION CIENTÍFICA Y DESARROLLO TECNOLÓGICO (COESICYDET)

Concepto	Estimado	Devengado	Pagado ³
I. Ingresos Presupuestarios (I=1+2)	2,732,668.00	2,446,071.89	2,446,071.89
1. Ingresos del Gobierno de la Entidad Federativa ¹	0.00	0.00	0.00
2. Ingresos del Sector Paraestatal ¹	2,732,668.00	2,446,071.89	2,446,071.89
II. Egresos Presupuestarios (II=3+4)	2,732,668.00	2,461,804.00	2,461,804.00
3. Egresos del Gobierno de la Federativa ²	0.00	0.00	0.00
4. Egresos del Sector Paraestatal ²	2,732,668.00	2,461,804.00	2,461,804.00
III. Balance Presupuestario (Superávit o Déficit) (III=I - II)	0.00	(15,732.11)	(15,732.11)

Concepto	Estimado	Devengado	Pagado ³
III. Balance presupuestario (Superávit o Déficit)	0.00	(15,732.11)	(15,732.11)
IV. Intereses, Comisiones y Gastos de la Deuda	0.00	0.00	0.00
V. Balance Primario (Superávit o Déficit) (V= III - IV)	0.00	(15,732.11)	(15,732.11)


Concepto	Estimado	Devengado	Pagado ³
A. Financiamiento	0.00	0.00	0.00
B. Amortización de la deuda	0.00	0.00	0.00
C. Endeudamiento ó desendeudamiento (C = A - B)	0.00	0.00	0.00

1. Los Ingresos que se presentan son los ingresos presupuestarios totales sin incluir los ingresos por financiamientos. Los Ingresos del Gobierno de la Entidad Federativa corresponden a los del Poder Ejecutivo, Legislativo Judicial y Autónomos.

2. Los egresos que se presentan son los egresos presupuestarios totales sin incluir los egresos por amortización. Los egresos del Gobierno de la Entidad Federativa corresponden a los del Poder Ejecutivo, Legislativo, Judicial y Organos Autónomos.

3. Para Ingresos se reportan los ingresos recaudados, para Egresos se reportan los egresos pagados.

ING. CARLOS ALBERTO RODRÍGUEZ
CABRERA


DIRECTOR GENERAL

JOSÉ DANIEL JULIAN SANTIAGO


COORDINADOR ADMINISTRATIVO

CUENTA PÚBLICA 2020
Gasto por Categoría Programática
Del 1o. de enero al 31 de diciembre de 2020
(Pesos)

ENTE PÚBLICO: CONSEJO ESTATAL DE INVESTIGACION CIENTIFICA Y DESARROLLO TECNOLOGICO (COESICYDET)

Concepto	Egresos					
	Aprobada 1	Ampliaciones/ (Reducciones) 2	Modificado 3 = (1 + 2)	Devengado 4	Pagado 5	Subejercicio 6 = (3 - 4)
Programas	2,732,668.00	27,118.18	2,759,786.18	2,461,804.08	2,461,804.08	297,982.10
Subsidios, Sector Social y Privado o Entidades Federativas y Municipios	0.00	0.00	0.00	0.00	0.00	0.00
Sujetos a Reglas de Operación	0.00	0.00	0.00	0.00	0.00	0.00
Otros Subsidios	0.00	0.00	0.00	0.00	0.00	0.00
Desempeño de la Funciones	2,732,668.00	27,118.18	2,759,786.18	2,461,804.08	2,461,804.08	297,982.10
Prestación de Servicios Públicos	2,732,668.00	27,118.18	2,759,786.18	2,461,804.08	2,461,804.08	297,982.10
Provisión de Bienes Públicos	0.00	0.00	0.00	0.00	0.00	0.00
Planificación, seguimiento y evaluación de políticas públicas	0.00	0.00	0.00	0.00	0.00	0.00
Promoción y fomento	0.00	0.00	0.00	0.00	0.00	0.00
Regulación y supervisión	0.00	0.00	0.00	0.00	0.00	0.00
Funciones de las Fuerzas Armadas (Únicamente Gobierno Federal)	0.00	0.00	0.00	0.00	0.00	0.00
Específicos	0.00	0.00	0.00	0.00	0.00	0.00
Proyectos de Inversión	0.00	0.00	0.00	0.00	0.00	0.00
Administrativos y de Apoyo	0.00	0.00	0.00	0.00	0.00	0.00
Apoyo al proceso presupuestario y para mejorar la eficiencia institucional	0.00	0.00	0.00	0.00	0.00	0.00
Apoyo a la función pública y al mejoramiento de la función	0.00	0.00	0.00	0.00	0.00	0.00
Operaciones Ajenas	0.00	0.00	0.00	0.00	0.00	0.00
Compromisos	0.00	0.00	0.00	0.00	0.00	0.00
Obligaciones de Cumplimiento de resolución jurisdiccional	0.00	0.00	0.00	0.00	0.00	0.00
Desastres Naturales	0.00	0.00	0.00	0.00	0.00	0.00
Obligaciones	0.00	0.00	0.00	0.00	0.00	0.00
Pensiones y Jubilaciones	0.00	0.00	0.00	0.00	0.00	0.00
Aportaciones a la seguridad social	0.00	0.00	0.00	0.00	0.00	0.00
Aportaciones a fondos de estabilización	0.00	0.00	0.00	0.00	0.00	0.00
Aportaciones a fondos de inversión y reestructura de pensiones	0.00	0.00	0.00	0.00	0.00	0.00
Programas de Gasto Federalizado (Gobierno Federal)	0.00	0.00	0.00	0.00	0.00	0.00
Gasto Federalizado	0.00	0.00	0.00	0.00	0.00	0.00
Participaciones a entidades federativas y municipios	0.00	0.00	0.00	0.00	0.00	0.00
Costo financiero, deuda o apoyos a deudores y ahorradores de la banca	0.00	0.00	0.00	0.00	0.00	0.00
Adeudos de ejercicios fiscales anteriores	0.00	0.00	0.00	0.00	0.00	0.00
Total Del Gasto	2,732,668.00	27,118.18	2,759,786.18	2,461,804.08	2,461,804.08	297,982.10

ING. CARLOS ALBERTO RODRIGUEZ CABRERA
 DIRECTORA GENERAL

ING. DANIEL JULIAN SANTIAGO
 COORDINADOR ADMINISTRATIVO

Cuenta Pública 2020

Programas y Proyectos de Inversión

Al 31 de diciembre de 2020

(Pesos)

Consejo Estatal de Investigación Científica y Desarrollo Tecnológico del Estado de Campeche (COESICYDET).

« NO APLICA »

Bajo protesta de decir verdad declaramos que los Estados Financieros y sus notas son razonablemente correctos y responsabilidad del emisor.



ING. CARLOS ALBERTO RODRÍGUEZ CABRERA.

TITULAR DE LA DEPENDENCIA



ING. DANIEL JULIÁN SANTIAGO


COORDINADOR ADMINISTRATIVO

Cuenta Pública 2020
Indicadores de Resultados
Al 31 de diciembre de 2020
(Pesos)

Consejo Estatal de Investigación Científica y Desarrollo Tecnológico del Estado de Campeche (COESICYDET).


« NO APLICA »

Bajo protesta de decir verdad declaramos que los Estados Financieros y sus notas son razonablemente correctos y responsabilidad del emisor.



ING. CARLOS ALBERTO RODRIGUEZ CABRERA

TITULAR DE LA DEPENDENCIA.



ING. DANIEL JULIAN SANTIAGO


COORDINADOR ADMINISTRATIVO

CUENTA PÚBLICA 2020
Relación de Bienes Inmuebles que Componen el Patrimonio
(Pesos)

ENTE PÚBLICO: CONSEJO ESTATAL DE INVESTIGACION CIENTIFICA Y DESARROLLO TECNOLOGICO (COESICYDET)

Código	Descripción del Bien Inmueble	Valor en libros
NO APLICA	NO APLICA	0.00

ING. CARLOS ALBERTO RODRIGUEZ
CABRERA


DIRECTOR GENERAL

JOSE DANIEL JULIAN
SANTIAGO


COORDINADOR ADMINISTRATIVO

CUENTA PÚBLICA 2020
Relación de Bienes Muebles que Componen el Patrimonio
(Pesos)

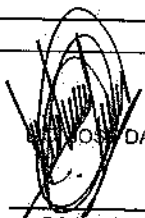
ENTE PÚBLICO: CONSEJO ESTATAL DE INVESTIGACIÓN CIENTÍFICA Y DESARROLLO TECNOLÓGICO
(COESICYDET)

Código	Descripción del Bien Mueble	Valor en Libros
1	SILLÓN SECRETARIAL DE PIEL	7,194.00
2	SILLO EJECUTIVO	2,899.00
3	IMPRESORA 8500 PLUS LAPTOP DP45246	3,999.00
4	LAPTOP D45246	10,999.00
5	HP TOUCH SMART	13,842.00

ING. CARLOS ALBERTO RODRIGUEZ
CABRERA



DIRECTOR GENERAL



DANIEL JULIAN SANTIAGO

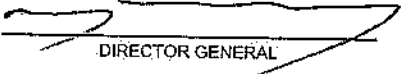
COORDINADOR ADMINISTRATIVO

CUENTA PÚBLICA 2020
Relación de Cuentas Bancarias productivas específicas

ENTE PÚBLICO: CONSEJO ESTATAL DE INVESTIGACION CIENTIFICA Y DESARROLLO TECNOLOGICO (COESICYDET)

Fondo Programa o Convenio	Datos de la Cuenta	
	Institución Bancaria	Número de Cuenta
El Ente No tiene Cuentas Bancarias productivas específicas	No Aplica	No Aplica

ING. CARLOS ALBERTO RODRIGUEZ
CABRERA



DIRECTOR GENERAL

ING. DANIEL JULIAN SANTIAGO



COORDINADOR ADMINISTRATIVO


CUENTA PÚBLICA 2020
Formato del Ejercicio y Destino de Gasto Federalizado y Reintegros

ENTE PÚBLICO: CONSEJO ESTATAL DE INVESTIGACION CIENTIFICA Y DESARROLLO TECNOLOGICO (COESICYDET)

Programa o Fondo		Destino de los Recursos		Ejercicio		Reintegro
				DEVENGADO	PAGADO	
NO APLICA	NO APLICA			0.00	0.00	0.00

ING. CARLOS ALBERTO RODRIGUEZ
 CABRERA

 DIRECTOR GENERAL


 DANIEL JULIAN SANTIAGO

 COORDINADOR ADMINISTRATIVO

CUENTA PÚBLICA 2020


RELACIÓN DE ESQUEMAS BURSÁTILES Y DE COBERTURAS FINANCIERAS

Ente Público: _____

Relación de esquemas bursátiles y de coberturas financieras

EL CONSEJO NO CUENTA CON UNA RELACION DE ESQUEMAS BURSATILES Y/O DE COBERTURAS FINANCIERAS.

(Artículo 46, último párrafo LGCG)



ING. CARLOS ALBERTO RODRIGUEZ CABRERA
DIRECTOR GENERAL



JOSE DANIEL JULIAN SANTIAGO
COORDINADOR ADMINISTRATIVO

CUENTA PÚBLICA 2020
 Clasificación Económica de los Ingresos, de los Gastos y del Financiamiento
 Versión Analítica
 Del 1o. de enero al 31 de diciembre de 2020
 (Pesos)

ENTE PÚBLICO: CONSEJO ESTATAL DE INVESTIGACION CIENTIFICA Y DESARROLLO TECNOLOGICO (COESICYDET)

Código	Concepto	Importe
1	INGRESOS	
1.1	INGRESOS CORRIENTES	2,446,071.89
1.1.1	Impuestos	0.00
1.1.1.1	Impuestos sobre el ingreso, las utilidades y las ganancias de capital	0.00
1.1.1.1.1	De personas físicas	0.00
1.1.1.1.2	De empresas y otras corporaciones (personas morales)	0.00
1.1.1.1.3	No clasificables	0.00
1.1.1.2	Impuestos sobre nómina y la fuerza de trabajo	0.00
1.1.1.3	Impuestos sobre la propiedad	0.00
1.1.1.4	Impuestos sobre los bienes y servicios	0.00
1.1.1.5	Impuestos sobre el comercio y las transacciones internacionales/comercio exterior	0.00
1.1.1.6	Impuestos ecológicos	0.00
1.1.1.7	Impuestos a los rendimientos petroleros	0.00
1.1.1.8	Otros impuestos	0.00
1.1.1.9	Accesorios	0.00
1.1.2	Contribuciones a la Seguridad Social	0.00
1.1.2.1	Contribuciones de los empleados	0.00
1.1.2.2	Contribuciones de los empleadores	0.00
1.1.2.3	Contribuciones de los trabajadores por cuenta propia o no empleados	0.00
1.1.2.4	Contribuciones no clasificables	0.00
1.1.3	Contribuciones de Mejoras	0.00
1.1.4	Derechos y Productos y Aprovechamientos Corrientes	0.00
1.1.4.1	Derechos no incluidos en otros conceptos	0.00
1.1.4.2	Productos corrientes no incluidos en otros conceptos	0.00
1.1.4.3	Aprovechamientos corrientes no incluidos en otros conceptos	0.00
1.1.5	Rentas de la Propiedad	0.00
1.1.5.1	Intereses	0.00
1.1.5.1.1	Internos	0.00
1.1.5.1.2	Externos	0.00
1.1.5.2	Dividendos y retiros de las cuasisociedades	0.00
1.1.5.3	Arrendamientos de tierras y terrenos	0.00
1.1.5.4	Otros	0.00
1.1.6	Ventas de Bienes y Servicios de Entidades del Gobierno General/Ingreso de Explotación de Entidades Empresariales	0.00
1.1.6.1	Ventas de establecimientos no de mercado	0.00
1.1.6.2	Ventas de establecimientos de mercado	0.00
1.1.6.3	Derechos administrativos	0.00
1.1.7	Subsidios y Subvenciones Recibidos por Entidades Empresariales Públicas	0.00
1.1.7.1	Subsidios y Subvenciones recibidos por entidades empresariales públicas no financieras	0.00
1.1.7.2	Subsidios y Subvenciones recibidos por entidades empresariales públicas financieras	0.00
1.1.8	Transferencias, Asignaciones y Donativos Corrientes Recibidos	2,446,071.89
1.1.8.1	Del sector privado	0.00
1.1.8.2	Del sector público	2,446,071.89
1.1.8.2.1	De la Federación	0.00
1.1.8.2.2	De Entidades Federativas	2,446,071.89
1.1.8.2.3	De Municipios	0.00
1.1.8.3	Del sector externo	0.00
1.1.8.3.1	De gobiernos extranjeros	0.00
1.1.8.3.2	De organismos internacionales	0.00
1.1.8.3.3	Del sector privado externo	0.00
1.1.9	Participaciones	0.00
1.2	INGRESOS DE CAPITAL	0.00
1.2.1	Venta (Disposición) de Activos	0.00
1.2.1.1	Venta de activos fijos	0.00
1.2.1.2	Venta de objetos de valor	0.00
1.2.1.3	Venta de activos no producidos	0.00
1.2.2	Disminución de Existencias	0.00
1.2.2.1	Materiales y suministros	0.00
1.2.2.2	Materias Primas	0.00
1.2.2.3	Trabajos en curso	0.00
1.2.2.4	Bienes terminados	0.00
1.2.2.5	Bienes para venta	0.00
1.2.2.6	Bienes en tránsito	0.00
1.2.2.7	Existencia de material de seguridad y defensa	0.00
1.2.3	Incremento de la Depreciación, Amortización, Estimaciones y Provisiones Acumuladas	0.00
1.2.3.1	Depreciación y amortización	0.00
1.2.3.2	Estimaciones por deterioro de inventarios	0.00
1.2.3.3	Otras estimaciones por pérdida o deterioro	0.00
1.2.3.4	Provisiones	0.00
1.2.4	Transferencias, Asignaciones y Donativos de Capital Recibidos	0.00
1.2.4.1	Del sector privado	0.00
1.2.4.2	Del sector público	0.00
1.2.4.2.1	De la Federación	0.00

CUENTA PÚBLICA 2020
Clasificación Económica de los Ingresos, de los Gastos y del Financiamiento
Versión Analítica
Del 1o. de enero al 31 de diciembre de 2020
(Pesos)

Código	Concepto	Importe
1.2.4.2.2	De Entidades Federativas	0.00
1.2.4.2.3	De Municipios	0.00
1.2.4.3	Del sector externo	0.00
1.2.4.3.1	De gobiernos extranjeros	0.00
1.2.4.3.2	De organismos internacionales	0.00
1.2.4.3.3	Del sector privado externo	0.00
1.2.5	Recuperación de Inversiones Financieras Realizadas con Fines De Política	0.00
1.2.5.1	Venta de Acciones y participaciones de capital adquiridas con fines de política	0.00
1.2.5.2	Valores representativos de deuda adquiridos con fines de política	0.00
1.2.5.3	Venta de obligaciones negociables adquiridas con fines de política	0.00
1.2.5.4	Recuperación de préstamos realizados con fines de política	0.00
TOTAL DE INGRESOS		2,446,071.89
2	GASTOS	
2.1	GASTOS CORRIENTES	2,461,804.08
2.1.1	Gastos de Consumo de los Entes del Gobierno General/Gastos de Explotación de las Entidades Empresariales	2,461,804.08
2.1.1.1	Remuneraciones	
2.1.1.2	Compra de bienes y servicios	1,991,781.44
2.1.1.3	Variación de existencias (Disminución (+) Incremento (-))	470,022.64
2.1.1.4	Depreciación y amortización	0.00
2.1.1.5	Estimaciones por deterioro de inventarios	0.00
2.1.1.6	Impuestos sobre los productos, la producción y las importaciones de las entidades empresariales	0.00
2.1.2	Prestaciones de la Seguridad Social	0.00
2.1.3	Gastos de la Propiedad	0.00
2.1.3.1	Intereses	0.00
2.1.3.1.1	Intereses de la deuda interna	0.00
2.1.3.1.2	Intereses de la deuda externa	0.00
2.1.3.2	Gastos de la propiedad distintos de intereses	0.00
2.1.3.2.1	Dividendos y reiros de las cuasísociedades	0.00
2.1.3.2.2	Arrendamientos de tierras y terrenos	0.00
2.1.4	Subsidios y Subvenciones a Empresas	0.00
2.1.4.1	A entidades empresariales del sector privado	0.00
2.1.4.1.1	A entidades empresariales no financieras	0.00
2.1.4.1.2	A entidades empresariales financieras	0.00
2.1.4.2	A entidades empresariales del sector público	0.00
2.1.4.2.1	A entidades empresariales no financieras	0.00
2.1.4.2.2	A entidades empresariales financieras	0.00
2.1.5	Transferencias, Asignaciones y Donativos Corrientes Otorgados	0.00
2.1.5.1	Al sector privado	0.00
2.1.5.2	Al sector público	0.00
2.1.5.2.1	A la Federación	0.00
2.1.5.2.2	A las Entidades Federativas	0.00
2.1.5.2.3	A los Municipios	0.00
2.1.5.3	Al sector externo	0.00
2.1.5.3.1	A gobiernos extranjeros	0.00
2.1.5.3.2	A organismos internacionales	0.00
2.1.5.3.3	Al sector privado externo	0.00
2.1.6	Impuesto Sobre los Ingresos, la Riqueza y Otros a las Entidades Empresariales Públicas	0.00
2.1.7	Participaciones	0.00
2.1.8	Provisiones y Otras Estimaciones	0.00
2.1.8.1	Provisiones a corto plazo	0.00
2.1.8.2	Provisiones a largo plazo	0.00
2.1.8.3	Estimaciones por pérdida o deterioro a corto plazo	0.00
2.1.8.4	Estimaciones por pérdida o deterioro a largo plazo	0.00
2.2	GASTOS DE CAPITAL	0.00
2.2.1	Construcciones en Proceso	0.00
2.2.2	Activos Fijos (Formación bruta de capital fijo)	0.00
2.2.2.1	Viviendas, Edificios y Estructuras	0.00
2.2.2.1.1	Viviendas	0.00
2.2.2.1.2	Edificios no residenciales	0.00
2.2.2.1.3	Otras estructuras	0.00
2.2.2.2	Maquinaria y Equipo	0.00
2.2.2.2.1	Equipo de transporte	0.00
2.2.2.2.2	Equipo de tecnología de la información y comunicaciones	0.00
2.2.2.2.3	Otra maquinaria y equipo	0.00
2.2.2.3	Equipo de Defensa y Seguridad	0.00
2.2.2.4	Activos Biológicos Cultivados	0.00
2.2.2.4.1	Ganado para cría, leche, lino, etc. que dan productos recurrentes	0.00
2.2.2.4.2	Arboles, cultivos y otras plantaciones que dan productos recurrentes	0.00
2.2.2.5	Activos Fijos Intangibles	0.00
2.2.2.5.1	Investigación y desarrollo	0.00
2.2.2.5.2	Exploración y evaluación minera	0.00
2.2.2.5.3	Programas de informática y bases de datos	0.00
2.2.2.5.4	Originales para esparcimiento, literarios o artísticos	0.00
2.2.2.5.5	Otros activos fijos intangibles	0.00

CUENTA PÚBLICA 2020
Clasificación Económica de los Ingresos, de los Gastos y del Financiamiento
Versión Analítica
Del 1o. de enero al 31 de diciembre de 2020
(Pesos)

Código	Concepto	Importe
2.2.3	Incremento de Existencias:	0.00
2.2.3.1	Materiales y suministros	0.00
2.2.3.2	Materias primas	0.00
2.2.3.3	Trabajos en curso	0.00
2.2.3.4	Bienes terminados	0.00
2.2.3.5	Bienes para venta	0.00
2.2.3.6	Bienes en tránsito	0.00
2.2.3.7	Existencias de materiales de seguridad y defensa	0.00
2.2.4	Objetos de Valor	0.00
2.2.4.1	Motales y piedras preciosas	0.00
2.2.4.2	Antigüedades y otros objetos de arte	0.00
2.2.4.3	Otros objetos de valor	0.00
2.2.5	Activos no Producidos	0.00
2.2.5.1	Activos tangibles no producidos de origen natural	0.00
2.2.5.1.1	Tierras y Terranos	0.00
2.2.5.1.2	Recursos minerales y energéticos	0.00
2.2.5.1.3	Recursos biológicos no cultivados	0.00
2.2.5.1.4	Recursos hídricos	0.00
2.2.5.1.5	Otros activos de origen natural	0.00
2.2.5.2	Activos intangibles no producidos	0.00
2.2.5.2.1	Derechos patentados	0.00
2.2.5.2.2	Arrendamientos operativos comerciales	0.00
2.2.5.2.3	Fondos de comercio adquiridos	0.00
2.2.5.2.4	Otros activos intangibles no producidos	0.00
2.2.6	Transferencias, Asignaciones y Donativos de Capital Otorgados	0.00
2.2.6.1	Al sector privado	0.00
2.2.6.2	Al sector público	0.00
2.2.6.2.1	A la Federación	0.00
2.2.6.2.2	A Entidades Federativas	0.00
2.2.6.2.3	A Municipios	0.00
2.2.6.3	Al sector externo	0.00
2.2.6.3.1	A gobiernos extranjeros	0.00
2.2.6.3.2	A organismos internacionales	0.00
2.2.6.3.3	Al sector privado externo	0.00
2.2.7	Inversión Financiera con Fines de Política Económica	0.00
2.2.7.1	Acciones y participaciones de capital	0.00
2.2.7.2	Valores representativos de deuda adquiridos con fines de política económica	0.00
2.2.7.3	Obligaciones negociables adquiridas con fines de política económica	0.00
2.2.7.4	Concesión de Préstamos	0.00
TOTAL DEL GASTO	TOTAL DEL GASTO	2,461,804.08
Menos	Participaciones, Intereses y Otros Gastos de la Deuda =	0.00
	TOTAL DEL GASTO PROGRAMABLE	2,461,804.08
(1) Nota: En el rubro de "Construcciones en Proceso", se incluyó el monto de los gastos incurridos en los Capítulos del COG que se describen a continuación y que fueron especificados como correspondientes al Tipo de Gasto 2 (de Capital):		
Servicios	COG 1000 Tipo de Gasto 2	
Personales		
Materiales y Suministros	COG 2000 Tipo de Gasto 2	
Servicios Generales	COG 3000 Tipo de Gasto 2	
3	FINANCIAMIENTO	
3.1	FUENTES FINANCIERAS	
3.1.1	Disminución de Activos Financieros	0.00
3.1.1.1	Disminución de Activos Financieros Corrientes (Circulantes)	0.00
3.1.1.1.1	Disminución de caja y bancos (efectivos y equivalentes)	0.00
3.1.1.1.2	Disminución de inversiones financieras de corto plazo (derechos a recibir efectivo o equivalentes)	0.00
3.1.1.1.3	Disminución de cuentas por cobrar	0.00
3.1.1.1.4	Disminución de documentos por cobrar	0.00
3.1.1.1.5	Recuperación de préstamos otorgados de corto plazo	0.00
3.1.1.1.6	Disminución de otros activos financieros corrientes	0.00
3.1.1.2	Disminución de Activos Financieros No Corrientes	0.00
3.1.1.2.1	Recuperación de inversiones financieras de largo plazo con fines de liquidez	0.00
3.1.1.2.1.1	Venta de acciones y participaciones de capital	0.00
3.1.1.2.1.2	Venta de títulos y valores representativos de deuda	0.00
3.1.1.2.1.3	Venta de obligaciones negociables	0.00
3.1.1.2.1.4	Recuperación de préstamos	0.00
3.1.1.2.2	Disminución de otros activos financieros no corrientes	0.00
3.1.2	Incremento de pasivos	0.00
3.1.2.1	Incremento de Pasivos Corrientes	0.00
3.1.2.1.1	Incremento de cuentas por pagar	0.00
3.1.2.1.2	Incremento de documentos por pagar	0.00
3.1.2.1.3	Conversión de la deuda pública a largo plazo en porción circulante	0.00
3.1.2.1.3.1	Conversión de títulos y valores de largo plazo en corto plazo	0.00
3.1.2.1.3.1.1	Porción de corto plazo de títulos y valores de la deuda pública interna de L.P.	0.00
3.1.2.1.3.1.2	Porción de corto plazo de títulos y valores de la deuda pública externa de L.P.	0.00

CUENTA PÚBLICA 2020
Clasificación Económica de los Ingresos, de los Gastos y del Financiamiento
Versión Analítica
Del 1o. de enero al 31 de diciembre de 2020
(Pesos)

Código	Concepto	Importe
3.1.2.1.3.2	Conversión de préstamos de largo plazo en corto plazo	0.00
3.1.2.1.3.2.1	Porción a corto plazo de préstamos de la deuda pública interna de L.P.	0.00
3.1.2.1.3.2.2	Porción a corto plazo de préstamos de la deuda pública externa de L.P.	0.00
3.1.2.1.4	Incremento de otros pasivos de corto plazo	0.00
3.1.2.2	Incremento de Pasivos No Corrientes	0.00
3.1.2.2.1	Incremento de cuentas por pagar a largo plazo	0.00
3.1.2.2.2	Incremento de documentos por pagar a largo plazo	0.00
3.1.2.2.3	Colocación de títulos y valores a largo plazo	0.00
3.1.2.2.3.1	Colocación de títulos y valores de la deuda pública interna	0.00
3.1.2.2.3.2	Colocación de títulos y valores de la deuda pública externa	0.00
3.1.2.2.4	Obtención de préstamos de la deuda pública a largo plazo	0.00
3.1.2.2.4.1	Obtención de préstamos internos	0.00
3.1.2.2.4.2	Obtención de préstamos externos	0.00
3.1.2.2.5	Incremento de otros pasivos de largo plazo	0.00
3.1.3	Incremento del Patrimonio	0.00
TOTAL FUENTES FINANCIERAS		0.00
3.2	APLICACIONES FINANCIERAS (USOS)	0.00
3.2.1	Incremento de Activos Financieros	0.00
3.2.1.1	Incremento de Activos Financieros Corrientes (Circulantes)	0.00
3.2.1.1.1	Incremento de caja y bancos (efectivo y equivalentes)	0.00
3.2.1.1.2	Incremento de inversiones financieras de corto plazo (derechos a recibir efectivo y equivalentes)	0.00
3.2.1.1.3	Incremento de cuentas por cobrar	0.00
3.2.1.1.4	Incremento de documentos por cobrar	0.00
3.2.1.1.5	Préstamos otorgados de corto plazo	0.00
3.2.1.1.6	Incremento de otros activos financieros corrientes	0.00
3.2.1.2	Incremento de Activos Financieros No Corrientes	0.00
3.2.1.2.1	Inversiones financieras a largo plazo con fines de liquidez	0.00
3.2.1.2.1.1	Compra de acciones y participaciones de capital	0.00
3.2.1.2.1.2	Compra de títulos y valores representativos de deuda	0.00
3.2.1.2.1.3	Compra de obligaciones negociables	0.00
3.2.1.2.1.4	Concesión de préstamos	0.00
3.2.1.2.2	Incremento de otros activos financieros no corrientes	0.00
3.2.2	Disminución de Pasivos	0.00
3.2.2.1	Disminución de Pasivos Corrientes	0.00
3.2.2.1.1	Disminución de Cuentas por Pagar	0.00
3.2.2.1.2	Disminución de Documentos por Pagar	0.00
3.2.2.1.3	Amortización de la Porción Circulante de la Deuda Pública de Largo Plazo	0.00
3.2.2.1.3.1	Amortización de la porción circulante de la deuda pública de L.P. en títulos y valores	0.00
3.2.2.1.3.1.1	Amortización de la porción circulante de la deuda pública interna de L.P. en títulos y valores	0.00
3.2.2.1.3.1.2	Amortización de la porción circulante de la deuda pública externa de L.P. en títulos y valores	0.00
3.2.2.1.3.2	Amortización de la porción circulante de la deuda pública de L.P. en préstamos	0.00
3.2.2.1.3.2.1	Amortización de la porción circulante de la deuda pública interna de L.P. en préstamos	0.00
3.2.2.1.3.2.2	Amortización de la porción circulante de la deuda pública externa de L.P. en préstamos	0.00
3.2.2.1.4	Disminución de Otros Pasivos de Corto Plazo	0.00
3.2.2.2	Disminución de Pasivos no Corrientes	0.00
3.2.2.2.1	Disminución de Cuentas por Pagar a Largo Plazo	0.00
3.2.2.2.2	Disminución de Documentos por Pagar a Largo Plazo	0.00
3.2.2.2.3	Conversión de Deuda Pública de Largo Plazo en Porción Circulante	0.00
3.2.2.2.3.1	Conversión de títulos y valores de largo plazo en corto plazo	0.00
3.2.2.2.3.1.1	Porción de corto plazo de títulos y valores de la deuda pública interna	0.00
3.2.2.2.3.1.2	Porción de corto plazo de títulos y valores de la deuda pública externa	0.00
3.2.2.2.3.2	Conversión de préstamos de largo plazo en corto plazo	0.00
3.2.2.2.3.2.1	Porción a corto plazo de préstamos de la deuda pública interna	0.00
3.2.2.2.3.2.2	Porción a corto plazo de préstamos de la deuda pública externa	0.00
3.2.2.2.4	Disminución de Otros Pasivos de Largo Plazo	0.00
3.2.3	Disminución de Patrimonio	0.00
TOTAL APLICACIONES FINANCIERAS		0.00

ING. CARLOS ALBERTO RODRIGUEZ
CABRERA

DIRECTOR GENERAL

ING. DANIEL JULIAN SANTIAGO

COORDINADOR ADMINISTRATIVO


CUENTA PÚBLICA 2020
ENTE PÚBLICO: CONSEJO ESTATAL DE INVESTIGACIÓN CIENTÍFICA Y DESARROLLO TECNOLÓGICO (COESICYDET)
Formato 1o. Estado de Situación Financiera Detallado - LDF
Al 31 de diciembre de 2020 y 2019
(PESOS)


Concepto	Año		Concepto	Año	
	2020	31 de diciembre 2019		2020	31 de diciembre 2019
ACTIVO			PASIVO		
Activo Circulante			Pasivo Circulante		
a. Efectivo y Equivalentes (a=a1+a2+a3+a4+a5+a6+a7)	23,238.65	39,641.80	a. Cuentas por Pagar a Corto Plazo (a=a1+a2+a3+a4+a5+a6+a7+a8+a9)	7,587.15	17,268.11
a1) Efectivo	23,238.65	39,641.80	a1) Servicios Personales por Pagar a Corto Plazo	0.00	0.00
a2) Bancos/Tesorería	0.00	0.00	a2) Proveedores por Pagar a Corto Plazo	0.00	0.00
a3) Bancos/Dependencias y Otros	0.00	0.00	a3) Contratistas por Obras Públicas por Pagar a Corto Plazo	0.00	0.00
a4) Inversiones Temporales (Hasta 3 meses)	0.00	0.00	a4) Participaciones y Aportaciones por Pagar a Corto Plazo	0.00	0.00
a5) Fondos con Afectación Específica	0.00	0.00	a5) Transferencias Otorgadas por Pagar a Corto Plazo	0.00	0.00
a6) Depósitos de Fondos de Terceros en Garantía y/o Administración	0.00	0.00	a6) Intereses, Comisiones y Otros Gastos de la Deuda Pública por Pagar a Corto Plazo	0.00	0.00
a7) Otros Efectivos y Equivalentes	0.00	0.00	a7) Relaciones y Contribuciones por Pagar a Corto Plazo	0.00	0.00
b. Derechos a Recibir Efectivo o Equivalentes (b=b1+b2+b3+b4+b5+b6+b7)	6,032.00	15,042.00	a8) Devoluciones de la Ley de Ingresos por Pagar a Corto Plazo	0.00	0.00
b1) Inversiones Financieras de Corto Plazo	0.00	0.00	a9) Otras Cuentas por Pagar a Corto Plazo	7,587.15	17,268.11
b2) Cuentas por Cobrar a Corto Plazo	6,032.00	15,042.00	b. Documentos por Pagar a Corto Plazo (b=b1+b2+b3)	0.00	0.00
b3) Deudores Diversos por Cobrar a Corto Plazo	0.00	0.00	b1) Documentos Comerciales por Pagar a Corto Plazo	0.00	0.00
b4) Ingresos por Recuperar a Corto Plazo	0.00	0.00	b2) Documentos con Contratistas por Obras Públicas por Pagar a Corto Plazo	0.00	0.00
b5) Deudores por Anticipos de la Tesorería a Corto Plazo	0.00	0.00	b3) Otros Documentos por Pagar a Corto Plazo	0.00	0.00
b6) Préstamos Otorgados a Corto Plazo	0.00	0.00	c. Porción a Corto Plazo de la Deuda Pública a Largo Plazo (c=c1+c2)	0.00	0.00
b7) Otros Derechos a Recibir Efectivo o Equivalentes a Corto Plazo	0.00	0.00	c1) Porción a Corto Plazo de la Deuda Pública	0.00	0.00
c. Derechos a Recibir Bienes o Servicios (c=c1+c2+c3+c4+c5)	0.00	0.00	c2) Porción a Corto Plazo de Arrendamiento Financiero	0.00	0.00
c1) Anticipo a Proveedores por Adquisición de Bienes y Prestación de Servicios a Corto Plazo	0.00	0.00	d. Títulos y Valores a Corto Plazo	0.00	0.00
c2) Anticipo a Proveedores por Adquisición de Bienes Inmuebles y Muebles a Corto Plazo	0.00	0.00	e. Pasivos Diferidos a Corto Plazo (e=e1+e2+e3)	0.00	0.00
c3) Anticipo a Proveedores por Adquisición de Bienes Intangibles a Corto Plazo	0.00	0.00	e1) Ingresos Cobrados por Adelantado a Corto Plazo	0.00	0.00
c4) Anticipo a Contratistas por Obras Públicas a Corto Plazo	0.00	0.00	e2) Intereses Cobrados por Adelantado a Corto Plazo	0.00	0.00
c5) Otros Derechos a Recibir Bienes o Servicios a Corto Plazo	0.00	0.00	e3) Otros Pasivos Diferidos a Corto Plazo	0.00	0.00
d. Inventarios (d=d1+d2+d3+d4+d5)	0.00	0.00	f. Fondos y Bienes de Terceros en Garantía y/o Administración a Corto Plazo	0.00	0.00
d1) Inventario de Mercancías para Venta	0.00	0.00	f1) Fondos en Garantía a Corto Plazo	0.00	0.00
d2) Inventario de Mercancías Terminadas	0.00	0.00	f2) Fondos en Administración a Corto Plazo	0.00	0.00
d3) Inventario de Mercancías en Proceso de Elaboración	0.00	0.00	f3) Fondos Contingentes a Corto Plazo	0.00	0.00
d4) Inventario de Materias Primas, Materiales y Suministros para Producción	0.00	0.00	f4) Fondos de Fideicomisos, Mandatos y Contratos Análogos a Corto Plazo	0.00	0.00
d5) Bienes en Tránsito	0.00	0.00	f5) Otros Fondos de Terceros en Garantía y/o Administración a Corto Plazo	0.00	0.00
e. Almacenes	0.00	0.00	f6) Valores y Bienes en Garantía a Corto Plazo	0.00	0.00
f. Estimación por Pérdida o Deterioro de Activos Circulantes (f=f1+f2)	0.00	0.00	g. Provisiones a Corto Plazo (g=g1+g2+g3)	0.00	0.00
f1) Estimaciones para Cuentas Incobrables por Derechos a Recibir Efectivo o Equivalentes	0.00	0.00	g1) Provisión para Demandas y Juicios a Corto Plazo	0.00	0.00
f2) Estimación por Deterioro de Inventarios	0.00	0.00	g2) Provisión para Contingencias a Corto Plazo	0.00	0.00
g. Otros Activos Circulantes (g=g1+g2+g3+g4)	0.00	0.00	g3) Otras Provisiones a Corto Plazo	0.00	0.00
g1) Valores en Garantía	0.00	0.00	h. Otros Pasivos a Corto Plazo (h=h1+h2+h3)	406.26	406.26
g2) Bienes en Garantía (excluye depósitos de fondos)	0.00	0.00	h1) Ingresos por Clasificar	0.00	0.00
g3) Bienes Derivados de Embargos, Decomisos, Aseguramientos y Dación en Pago	0.00	0.00	h2) Recaudación por Participar	0.00	0.00
g4) Adquisición con Fondos de Terceros	0.00	0.00	h3) Otros Pasivos Circulantes	406.26	406.26
IA. Total de Activos Circulantes (IA = a + b + c + d + e + f + g)	29,270.65	54,683.80	IIA. Total de Pasivos Circulantes (IIA = a + b + c + d + e + f + g + h)	7,993.41	17,674.37
Activo No Circulante			Pasivo No Circulante		
a. Inversiones Financieras a Largo Plazo	0.00	0.00	a. Cuentas por Pagar a Largo Plazo	0.00	0.00

CUENTA PÚBLICA 2020
ENTE PÚBLICO: CONSEJO ESTATAL DE INVESTIGACIÓN CIENTÍFICA Y DESARROLLO TECNOLÓGICO (CÖESICYDET)
Formato 1o. Estado de Situación Financiera Detallado - LDF
Al 31 de diciembre de 2020 y 2019
(PESOS)

Concepto	Año		Concepto	Año	
	2020	31 de diciembre 2019		2020	31 de diciembre 2019
ACTIVO			PASIVO		
b. Derachos a Recibir Efectivo o Equivalentes a Largo Plazo	0.00	0.00	b. Documentos por Pagar a Largo Plazo	0.00	0.00
c. Bienes Inmuebles, Infraestructura y Construcciones en Proceso	0.00	0.00	c. Deuda Pública a Largo Plazo	0.00	0.00
d. Bienes Muebles	38,932.81	38,932.81	d. Pasivos Diferidos a Largo Plazo	0.00	0.00
e. Activos Intangibles	0.00	0.00	e. Fondos y Bienes de Terceros en Garantía y/o en Administración a Largo Plazo	0.00	0.00
f. Depreciación, Deterioro y Amortización Acumulada de Bienes	(24,153.23)	(24,153.23)	f. Provisiones a Largo Plazo	0.00	0.00
g. Activos Diferidos	0.00	0.00			
h. Estimación por Pérdida o Deterioro de Activos no Circulantes	0.00	0.00	II B. Total de Pasivos No Circulantes (II B = a + b + c + d + e + f)	0.00	0.00
i. Otros Activos no Circulantes	0.00	0.00	II. Total del Pasivo (II = II A + II B)	7,993.41	17,874.37
II B. Total de Activos No Circulantes (II B = a + b + c + d + e + f + g + h + i)	14,779.58	14,779.58	HACIENDA PÚBLICA/PATRIMONIO		
I. Total del Activo (I = IA + II B)	44,050.23	69,463.38	III A. Hacienda Pública/Patrimonio Contribuido (III A = a + b + c)	48,932.81	48,932.81
			a. Aportaciones	48,932.81	48,932.81
			b. Donaciones de Capital	0.00	0.00
			c. Actualización de la Hacienda Pública/Patrimonio	0.00	0.00
			III B. Hacienda Pública/Patrimonio Generado (III B = a + b + c + d + e)	(12,875.99)	2,858.20
			a. Resultados del Ejercicio (Ahorro/ Desahorro)	(15,732.19)	25,309.18
			b. Resultados de Ejercicios Anteriores	2,856.20	(22,452.98)
			c. Revalúos	0.00	0.00
			d. Reservas	0.00	0.00
			e. Rectificaciones de Resultados de Ejercicios Anteriores	0.00	0.00
			III C. Exceso o Insuficiencia en la Actualización de la Hacienda Pública/Patrimonio (III C = a + b)	0.00	0.00
			a. Resultado por Posición Monetaria	0.00	0.00
			b. Resultado por Tenencia de Activos no Monetarios	0.00	0.00
			III. Total Hacienda Pública/Patrimonio (III = III A + III B + III C)	36,056.82	51,788.01
			IV. Total del Pasivo y Hacienda Pública/Patrimonio (IV = II + III)	44,050.23	69,463.38

ING. CARLOS ALBERTO RODRIGUEZ CABRERA


 DIRECTOR GENERAL


 DANIEL JULIAN SANTIAGO

COORDINADOR ADMINISTRATIVO

CUENTA PÚBLICA 2020
ENTE PÚBLICO: CONSEJO ESTATAL DE INVESTIGACION CIENTÍFICA Y DESARROLLO TECNOLÓGICO (COESICYDET)
Formato 2. Informe Analítico de la Deuda Pública y Otros Pasivos - LDF
Del 1o. de enero al 31 de diciembre de 2020
(PESOS)

Denominación de la Deuda Pública y Otros Pasivos (c)	Saldo al 31 de diciembre de 2019 (d)	Disposiciones del Período (e)	Amortizaciones del Período (f)	Revaluaciones, Reclasificaciones y Otros Ajustes (g)	Saldo Final del Período (h) h=d+e-f+g	Pago de Intereses del Período (i)	Pago de Comisiones y demás costos asociados durante el Período (j)
1. Deuda Pública (1=A+B)	0,00	0,00	0,00	0,00	0,00	0,00	0,00
A. Corto Plazo (A=a1+a2+a3)	0,00	0,00	0,00	0,00	0,00	0,00	0,00
a1) Instituciones de Crédito	0,00	0,00	0,00	0,00	0,00	0,00	0,00
a2) Títulos y Valores	0,00	0,00	0,00	0,00	0,00	0,00	0,00
a3) Arrendamientos Financieros	0,00	0,00	0,00	0,00	0,00	0,00	0,00
B. Largo Plazo (B=b1+b2+b3)	0,00	0,00	0,00	0,00	0,00	0,00	0,00
b1) Instituciones de Crédito	0,00	0,00	0,00	0,00	0,00	0,00	0,00
b2) Títulos y Valores	0,00	0,00	0,00	0,00	0,00	0,00	0,00
b3) Arrendamientos Financieros	0,00	0,00	0,00	0,00	0,00	0,00	0,00
2. Otros Pasivos	17,674.37	0,00	0,00	0,00	7,993.41	0,00	0,00
3. Total de la Deuda Pública y Otros Pasivos (3=1+2)	17,674.37	0,00	0,00	0,00	7,993.41	0,00	0,00
4. Deuda Contingente 1 (informativo)	0,00	0,00	0,00	0,00	0,00	0,00	0,00
Deuda Contingente 1	0,00	0,00	0,00	0,00	0,00	0,00	0,00
Deuda Contingente 2	0,00	0,00	0,00	0,00	0,00	0,00	0,00
5. Valor de Instrumentos Bono Cupón Cero 2 (Informativo)	0,00	0,00	0,00	0,00	0,00	0,00	0,00
Instrumento Bono Cupón Cero 1	0,00	0,00	0,00	0,00	0,00	0,00	0,00
Instrumento Bono Cupón Cero 2	0,00	0,00	0,00	0,00	0,00	0,00	0,00

Obligaciones a Corto Plazo (k)	Monto Contratado (l)	Plazo Pactado (m)	Tasa de Interés (n)	Comisiones y Costos Relacionados (o)	Tasa Efectiva (p)
6. Obligaciones a Corto Plazo (Informativo)	0,00	0,00	0,00	0,00	0,00
Crédito 1	0,00	0,00	0,00	0,00	0,00
Crédito 2	0,00	0,00	0,00	0,00	0,00

ING. CARLOS ALBERTO RODRIGUEZ CABRERA

DANIEL JULIAN SANTIAGO

DIRECTOR GENERAL

COORDINADOR ADMINISTRATIVO

CUENTA PÚBLICA 2020
ENTE PÚBLICO: CONSEJO ESTATAL DE INVESTIGACION CIENTÍFICA Y DESARROLLO TECNOLÓGICO (COESICYDET)
Formato 4 Balance Presupuestario - LDF
Del 1o. de enero al 31 de diciembre de 2020
(PESOS)

Concepto (c)	Estimado/ Aprobado (d)	Devengado	Recaudado/Pagado
A. Ingresos Totales (A = A1+A2+A3)	2,732,668.00	2,446,071.89	2,446,071.89
A1. Ingresos de Libre Disposición	2,732,668.00	2,446,071.89	2,446,071.89
A2. Transferencias Federales Etiquetadas	0.00	0.00	0.00
A3. Financiamiento Neto	0.00	0.00	0.00
B. Egresos Presupuestarios1 (B = B1+B2)	2,732,668.00	2,461,804.00	2,461,804.00
B1. Gasto No Etiquetado (sin incluir Amortización de la Deuda Pública)	2,732,668.00	2,461,804.00	2,461,804.00
B2. Gasto Etiquetado (sin incluir Amortización de la Deuda Pública)	0.00	0.00	0.00
C. Remanentes del Ejercicio Anterior (C = C1 + C2)		0.00	0.00
C1. Remanentes de Ingresos de Libre Disposición aplicados en el periodo		0.00	0.00
C2. Remanentes de Transferencias Federales Etiquetadas aplicados en el periodo		0.00	0.00
I. Balance Presupuestario (I = A - B + C)	0.00	(15,732.11)	(15,732.11)
II. Balance Presupuestario sin Financiamiento Neto (II = I - A3)	0.00	(15,732.11)	(15,732.11)
III. Balance Presupuestario sin Financiamiento Neto y sin Remanentes del Ejercicio Anterior (III = II - C)	0.00	(15,732.11)	(15,732.11)

Concepto	Aprobado	Devengado	Pagado
E. Intereses, Comisiones y Gastos de la Deuda (E = E1+E2)			
E1. Intereses, Comisiones y Gastos de la Deuda con Gasto No Etiquetado	0.00	0.00	0.00
E2. Intereses, Comisiones y Gastos de la Deuda con Gasto Etiquetado	0.00	0.00	0.00
IV. Balance Primario (IV = III + E)	0.00	(15,732.11)	(15,732.11)

Concepto	Estimado/ Aprobado	Devengado	Recaudado/ Pagado
F. Financiamiento (F = F1 + F2)	0.00	0.00	0.00
F1. Financiamiento con Fuente de Pago de Ingresos de Libre Disposición	0.00	0.00	0.00
F2. Financiamiento con Fuente de Pago de Transferencias Federales Etiquetadas	0.00	0.00	0.00
G. Amortización de la Deuda (G = G1 + G2)	0.00	0.00	0.00
G1. Amortización de la Deuda Pública con Gasto No Etiquetado	0.00	0.00	0.00
G2. Amortización de la Deuda Pública con Gasto Etiquetado	0.00	0.00	0.00
A3. Financiamiento Neto (A3 = F - G)	0.00	0.00	0.00

Concepto	Estimado/ Aprobado	Devengado	Recaudado/ Pagado
A1. Ingresos de Libre Disposición	2,732,668.00	2,446,071.89	2,446,071.89
A3.1 Financiamiento Neto con Fuente de Pago de Ingresos de Libre Disposición (A3.1 = F1 - G1)	0.00	0.00	0.00
F1. Financiamiento con Fuente de Pago de Ingresos de Libre Disposición	0.00	0.00	0.00
G1. Amortización de la Deuda Pública con Gasto No Etiquetado	0.00	0.00	0.00
B1. Gasto No Etiquetado (sin incluir Amortización de la Deuda Pública)	2,732,668.00	2,461,804.00	2,461,804.00
C1. Remanentes de Ingresos de Libre Disposición aplicados en el periodo		0.00	0.00
V. Balance Presupuestario de Recursos Disponibles (V = A1 + A3.1 - B1 + C1)	0.00	(15,732.11)	(15,732.11)

CUENTA PÚBLICA 2020
ENTE PÚBLICO: CONSEJO ESTATAL DE INVESTIGACION CIENTÍFICA Y DESARROLLO TECNOLÓGICO (COESICYDET)
Formato 4: Balance Presupuestario - LDF
Del 1o. de enero al 31 de diciembre de 2020
(PESOS)

VI. Balance Presupuestario de Recursos Disponibles sin Financiamiento Neto (VI = V - A3.1)	0.00	(15,732.11)	(15,732.11)
--	------	-------------	-------------

Concepto	Estimado/ Aprobado	Devengado	Recaudado/ Pagado
A2. Transferencias Federales Etiquetadas	0.00	0.00	0.00
A3.2 Financiamiento Neto con Fuente de Pago de Transferencias Federales Etiquetadas (A3.2 = F2 - G2)	0.00	0.00	0.00
F2. Financiamiento con Fuente de Pago de Transferencias Federales Etiquetadas	0.00	0.00	0.00
G2. Amortización de la Deuda Pública con Gasto Etiquetado	0.00	0.00	0.00
B2. Gasto Etiquetado (sin incluir Amortización de la Deuda Pública)	0.00	0.00	0.00
C2. Remanentes de Transferencias Federales Etiquetadas aplicados en el período	0.00	0.00	0.00
VII. Balance Presupuestario de Recursos Etiquetados (VII = A2 + A3.2 - B2 + C2)	0.00	0.00	0.00
VIII. Balance Presupuestario de Recursos Etiquetados sin Financiamiento Neto (VIII = VII - A3.2)	0.00	0.00	0.00

ING. CARLOS ALBERTO RODRIGUEZ
CABRERA

DIRECTOR GENERAL



COORDINADOR ADMINISTRATIVO

JOSÉ DANIEL JULIÁN SANTIAGO
COORDINADOR ADMINISTRATIVO

CUENTA PÚBLICA 2020
ENTE PÚBLICO: CONSEJO ESTATAL DE INVESTIGACION CIENTÍFICA Y DESARROLLO TECNOLÓGICO (COESICYDET)
Formato 5 Estado Analítico de Ingresos Detallado - LDF
Del 1o. de enero al 31. de diciembre de 2020
(PESOS)

Concepto (c)	Ingreso					Diferencia (e)
	Estimado (d)	Ampliaciones/ Reducciones	Modificado	Devengado	Recaudado	
D. Transferencias, Asignaciones, Subsidios y Subvenciones, y Pensiones y Jubilaciones	0.00	0.00	0.00	0.00	0.00	0.00
E. Otras Transferencias Federales Etiquetadas	0.00	0.00	0.00	0.00	0.00	0.00
II. Total de Transferencias Federales Etiquetadas (II = A + B + C + D + E)	0.00	0.00	0.00	0.00	0.00	0.00
III. Ingresos Derivados de Financiamientos (III = A)	0.00	0.00	0.00	0.00	0.00	0.00
A. Ingresos Derivados de Financiamientos	0.00	0.00	0.00	0.00	0.00	0.00
IV. Total de Ingresos (IV = I + II + III)	2,732,668.00	0.00	2,732,668.00	2,446,071.89	2,446,071.89	-286,596.11
Datos Informativos:						
1. Ingresos Derivados de Financiamientos con Fuente de Pago de Ingresos de Libre Disposición	0.00	0.00	0.00	0.00	0.00	0.00
2. Ingresos Derivados de Financiamientos con Fuente de Pago de Transferencias Federales Etiquetadas	0.00	0.00	0.00	0.00	0.00	0.00
3. Ingresos Derivados de Financiamientos (3 = 1 + 2)	0.00	0.00	0.00	0.00	0.00	0.00

ING. CARLOS ALBERTO RODRIGUEZ
CABRERA

DIRECTOR GENERAL

ING. DANIEL JULIAN SANTIAGO

COORDINADOR ADMINISTRATIVO

CUENTA PÚBLICA 2020
ENTE PÚBLICO: CONSEJO ESTATAL DE INVESTIGACION CIENTÍFICA Y DESARROLLO TECNOLÓGICO (COESICYDET)
Formato 6a Estado Analítico del Ejercicio del Presupuesto de Egresos Detallado - LDF
Clasificación por Objeto del Gasto (Capital y Concepto)
Del 1o. de enero al 31 de diciembre de 2020
(PESOS)

Concepto (c)	Egresos					Subejercicio (e)
	Aprobado (d)	Ampliaciones/ (Reducciones)	Modificado	Devengado	Pagado	
g2) Acciones y Participaciones de Capital	0.00	0.00	0.00	0.00	0.00	0.00
g3) Compra de Títulos y Valores	0.00	0.00	0.00	0.00	0.00	0.00
g4) Concesión de Préstamos	0.00	0.00	0.00	0.00	0.00	0.00
g5) Inversiones en Fideicomisos, Mandatos y Otros Análogos. Fideicomiso de Desastres Naturales (Informativo)	0.00	0.00	0.00	0.00	0.00	0.00
g6) Otras Inversiones Financieras	0.00	0.00	0.00	0.00	0.00	0.00
g7) Provisiones para Contingencias y Otras Erogaciones Especiales	0.00	0.00	0.00	0.00	0.00	0.00
H. Participaciones y Aportaciones (H=h1+h2+h3)	0.00	0.00	0.00	0.00	0.00	0.00
h1) Participaciones	0.00	0.00	0.00	0.00	0.00	0.00
h2) Aportaciones	0.00	0.00	0.00	0.00	0.00	0.00
h3) Convenios	0.00	0.00	0.00	0.00	0.00	0.00
I. Deuda Pública (I=i1+i2+i3+i4+i5+i6+i7)	0.00	0.00	0.00	0.00	0.00	0.00
i1) Amortización de la Deuda Pública	0.00	0.00	0.00	0.00	0.00	0.00
i2) Intereses de la Deuda Pública	0.00	0.00	0.00	0.00	0.00	0.00
i3) Comisiones de la Deuda Pública	0.00	0.00	0.00	0.00	0.00	0.00
i4) Gastos de la Deuda Pública	0.00	0.00	0.00	0.00	0.00	0.00
i5) Costo por Coberturas	0.00	0.00	0.00	0.00	0.00	0.00
i6) Apoyos Financieros	0.00	0.00	0.00	0.00	0.00	0.00
i7) Adeudos de Ejercicios Fiscales Anteriores (ADEFAS)	0.00	0.00	0.00	0.00	0.00	0.00
III. Total de Egresos (III = I + II)	2,739,999.00	27,118.18	2,759,786.18	2,461,804.08	2,461,804.08	297,982.10

ING. CARLOS ALBERTO RODRIGUEZ CABRERA

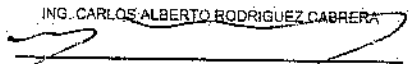
DIRECTOR GENERAL


D. DANIEL JULIAN SANTIAGO

COORDINADOR ADMINISTRATIVO

CUENTA PÚBLICA 2020
ENTE PÚBLICO: CONSEJO ESTATAL DE INVESTIGACION CIENTÍFICA Y DESARROLLO TECNOLÓGICO (COESICYDET)
Formato 6b Estado Analítico del Ejercicio del Presupuesto de Egresos Detallado - LDF
Clasificación Administrativa
Del 1o. de enero al 31 de diciembre de 2020
(PESOS)

Concepto (c)	Egresos					Subejercicio (e)
	Aprobado (d)	Ampliaciones/ (Reducciones)	Modificado	Devengado	Pagado	
Gasto No Etiquetado	2,732,668.00	27,118.18	2,759,786.18	2,461,804.08	2,461,804.08	297,982.10
[2112028172537D435000E116029208280L115A]CENTRALIZ ADA ADMINISTRATIVOS	2,732,668.00	27,118.18	2,759,786.18	2,461,804.08	2,461,804.08	297,982.10
Gasto Etiquetado	0.00	0.00	0.00	0.00	0.00	0.00
[2112028172537D435000E116029208280L115A]CENTRALIZ ADA ADMINISTRATIVOS	0.00	0.00	0.00	0.00	0.00	0.00
Total de Egresos	2,732,668.00	27,118.18	2,759,786.18	2,461,804.08	2,461,804.08	297,982.10


 ING. CARLOS ALBERTO RODRÍGUEZ CABRERA
 DIRECTOR GENERAL


 JOSÉ DANIEL JULIÁN SANTIAGO
 COORDINADOR ADMINISTRATIVO

CUENTA PÚBLICA 2020
ENTE PÚBLICO; CONSEJO ESTATAL DE INVESTIGACION CIENTÍFICA Y DESARROLLO TECNOLÓGICO (COESICYDET)
Formato 6c Estado Analítico del Ejercicio del Presupuesto de Egresos Detallado - LDF
Clasificación Funcional (Finalidad y Función)
Del 1o. de enero al 31 de diciembre de 2020
(PESOS)

Concepto (c)	Egresos					Subejercicio (e)
	Aprobado (d)	Ampliaciones/ (Reducciones)	Modificado	Devengado	Pagado	
b3) Salud	0.00	0.00	0.00	0.00	0.00	0.00
b4) Recreación, Cultura y Otras Manifestaciones Sociales	0.00	0.00	0.00	0.00	0.00	0.00
b5) Educación	0.00	0.00	0.00	0.00	0.00	0.00
b6) Protección Social	0.00	0.00	0.00	0.00	0.00	0.00
b7) Otros Asuntos Sociales	0.00	0.00	0.00	0.00	0.00	0.00
C. Desarrollo Económico (C=c1+c2+c3+c4+c5+c6+c7+c8+c9)	0.00	0.00	0.00	0.00	0.00	0.00
c1) Asuntos Económicos, Comerciales y Laborales en General	0.00	0.00	0.00	0.00	0.00	0.00
c2) Agropecuaria, Silvicultura, Pesca y Caza	0.00	0.00	0.00	0.00	0.00	0.00
c3) Combustibles y Energía	0.00	0.00	0.00	0.00	0.00	0.00
c4) Minería, Manufacturas y Construcción	0.00	0.00	0.00	0.00	0.00	0.00
c5) Transporte	0.00	0.00	0.00	0.00	0.00	0.00
c6) Comunicaciones	0.00	0.00	0.00	0.00	0.00	0.00
c7) Turismo	0.00	0.00	0.00	0.00	0.00	0.00
c8) Ciencia, Tecnología e Innovación	0.00	0.00	0.00	0.00	0.00	0.00
c9) Otras Industrias y Otros Asuntos Económicos	0.00	0.00	0.00	0.00	0.00	0.00
D. Otras No Clasificadas en Funciones Anteriores (D=d1+d2+d3+d4)	0.00	0.00	0.00	0.00	0.00	0.00
d1) Transacciones de la Deuda Pública / Costo Financiero de la Deuda	0.00	0.00	0.00	0.00	0.00	0.00
d2) Transferencias, Participaciones y Aportaciones Entre Diferentes Niveles y Órdenes de Gobierno	0.00	0.00	0.00	0.00	0.00	0.00
d3) Saneamiento del Sistema Financiero	0.00	0.00	0.00	0.00	0.00	0.00
d4) Adjudos de Ejercicios Fiscales Anteriores	0.00	0.00	0.00	0.00	0.00	0.00
III. Total de Egresos (III = I + II)	2,732,668.00	27,118.18	2,759,786.18	2,461,804.08	2,461,804.08	297,982.10

ING. CARLOS ALBERTO BARRIOZ CABRERA

DIRECTOR GENERAL

ING. DANIEL JULIÁN SANTIAGO

COORDINADOR ADMINISTRATIVO

CUENTA PÚBLICA 2020
ENTE PÚBLICO: CONSEJO ESTATAL DE INVESTIGACION CIENTÍFICA Y DESARROLLO TECNOLÓGICO (COESICYDET)
Formato 6d Estado Analítico del Ejercicio del Presupuesto de Egresos Detallado - LDF
Clasificación de Servicios Personales por Categoría
Del 1o. de enero al 31 de diciembre de 2020
(PESOS)

Concepto (c)	Egresos					Subejercicio (e)
	Aprobado (d)	Ampliaciones/ (Reducciones)	Modificado	Devengado	Pagado	
I. Gasto No Etiquetado (I=A+B+C+D+E+F)	2,241,476.00	(6,547.00)	2,234,929.00	1,991,781.00	1,991,781.00	243,148.00
A. Personal Administrativo y de Servicio Público	2,241,476.00	(6,547.00)	2,234,929.00	1,991,781.00	1,991,781.00	243,148.00
B. Magisterio	0.00	0.00	0.00	0.00	0.00	0.00
C. Servicios de Salud (C=c1+c2)	0.00	0.00	0.00	0.00	0.00	0.00
c1) Personal Administrativo	0.00	0.00	0.00	0.00	0.00	0.00
c2) Personal Médico, Paramédico y afín	0.00	0.00	0.00	0.00	0.00	0.00
D. Seguridad Pública	0.00	0.00	0.00	0.00	0.00	0.00
E. Gastos asociados a la implementación de nuevas leyes federales o reformas a las mismas (E = e1 + e2)	0.00	0.00	0.00	0.00	0.00	0.00
e1) Nombre del Programa o Ley 1	0.00	0.00	0.00	0.00	0.00	0.00
e2) Nombre del Programa o Ley 2	0.00	0.00	0.00	0.00	0.00	0.00
F. Sentencias laborales definitivas	0.00	0.00	0.00	0.00	0.00	0.00
II. Gasto Etiquetado (II=A+B+C+D+E+F)	0.00	0.00	0.00	0.00	0.00	0.00
A. Personal Administrativo y de Servicio Público	0.00	0.00	0.00	0.00	0.00	0.00
B. Magisterio	0.00	0.00	0.00	0.00	0.00	0.00
C. Servicios de Salud (C=c1+c2)	0.00	0.00	0.00	0.00	0.00	0.00
c1) Personal Administrativo	0.00	0.00	0.00	0.00	0.00	0.00
c2) Personal Médico, Paramédico y afín	0.00	0.00	0.00	0.00	0.00	0.00
D. Seguridad Pública	0.00	0.00	0.00	0.00	0.00	0.00
E. Gastos asociados a la implementación de nuevas leyes federales o reformas a las mismas (E = e1 + e2)	0.00	0.00	0.00	0.00	0.00	0.00
e1) Nombre del Programa o Ley 1	0.00	0.00	0.00	0.00	0.00	0.00
e2) Nombre del Programa o Ley 2	0.00	0.00	0.00	0.00	0.00	0.00
F. Sentencias laborales definitivas	0.00	0.00	0.00	0.00	0.00	0.00
III. Total del Gasto en Servicios Personales (III = I + II)	2,241,476.00	(6,547.00)	2,234,929.00	1,991,781.00	1,991,781.00	243,148.00

ING. CARLOS ALBERTO RODRIGUEZ CABRERA

DIRECTOR GENERAL

D. DANIEL JULIAN SANTIAGO

COORDINADOR ADMINISTRATIVO

CUENTA PÚBLICA 2020
CONSEJO ESTATAL DE INVESTIGACIÓN CIENTÍFICA Y DESARROLLO TECNOLÓGICO
 Guía de Cumplimiento de la Ley de Disciplina Financiera de las Entidades Federativas y Municipios
 Del 1 de enero al 31 de diciembre de 2020

Indicadores de Observancia (c)	Implementación				Resultado		Fundamento (h)	Comentarios (i)
	SI	NO	Fecha estimada de cumplimiento (e)	Monto o valor (f)	Unidad (pesos/porcentaje) (g)			
	Mecanismo de Verificación (d)							
INDICADORES PRESUPUESTARIOS								
A: INDICADORES CUANTITATIVOS								
1 Balance Presupuestario Sostenible (j)								
a. Propuesto		Iniciativa de Ley de Ingresos y Proyecto de Presupuesto de Egresos		31/12/2020	2,732,668	pesos	Art. 6 y 19 de la LDF	
b. Aprobado		Ley de Ingresos y Presupuesto de Egresos		31/12/2020	2,732,668	pesos	Art. 6 y 19 de la LDF	
c. Ejercido		Cuenta Pública / Formato 4 LDF		31/12/2020	2,446,290	pesos	Art. 6 y 19 de la LDF	
2 Balance Presupuestario de Recursos Disponibles Sostenible (k)								
a. Propuesto		Iniciativa de Ley de Ingresos y Proyecto de Presupuesto de Egresos		31/12/2020	2,732,668	pesos	Art. 6 y 19 de la LDF	
b. Aprobado		Ley de Ingresos y Presupuesto de Egresos		31/12/2020	2,732,668	pesos	Art. 6 y 19 de la LDF	
c. Ejercido		Cuenta Pública / Formato 4 LDF		31/12/2020	2,461,804	pesos	Art. 6 y 19 de la LDF	
3 Financiamiento Neto dentro del Techo de Financiamiento Neto (l)								
a. Propuesto		Iniciativa de Ley de Ingresos		31/12/2020	0	pesos	Art. 6, 19 y 46 de la LDF	
b. Aprobado		Ley de Ingresos		31/12/2020	0	pesos	Art. 6, 19 y 46 de la LDF	
c. Ejercido		Cuenta Pública / Formato 4 LDF		31/12/2020	0	pesos	Art. 6, 19 y 46 de la LDF	
4 Recursos destinados a la atención de desastres naturales								
a. Asignación al fideicomiso para desastres naturales (m)								
a.1 Aprobado		Reporte Trim. Formato 6 a)		N/A		pesos	Art. 9 de la LDF	
a.2 Pagado		Cuenta Pública / Formato 6 a)				pesos	Art. 9 de la LDF	

CUENTA PÚBLICA 2020
CONSEJO ESTATAL DE INVESTIGACION CIENTÍFICA Y DESARROLLO TECNOLÓGICO
Guía de Cumplimiento de la Ley de Disciplina Financiera de las Entidades Federativas y Municipios
Del 1 de enero al 31 de diciembre de 2020

Indicadores de Observancia (c)	Implementación				Resultado		Fundamento (h)	Comentarios (i)
	SI	NO	Fecha estimada de cumplimiento (e)	Monto o valor (f)	Unidad (pasos/porcentaje) (g)			
	Mecanismo de Verificación (d)							
b.	Aportación promedio realizada por la Entidad Federativa durante los 5 ejercicios previos, para infraestructura dañada por desastres naturales (n)	Autorizaciones de recursos aprobados por el FONDEN		N/A		pesos	Art. 9 de la LDF	
c.	Saldo del fideicomiso para desastres naturales (o)	Cuenta Pública / Auxiliar de Cuentas		N/A		pesos	Art. 9 de la LDF	
d.	Costo promedio de los últimos 5 ejercicios de la reconstrucción de infraestructura dañada por desastres naturales (p)	Autorizaciones de recursos aprobados por el FONDEN		N/A		pesos	Art. 9 de la LDF	
5 Techo para servicios personales (q)								
a.	Asignación en el Presupuesto de Egresos	Reporte Trim. Formato 6 d)		N/A		pesos	Art. 10 y 21 de la LDF	
b.	Ejercicio	Reporte Trim. Formato 6 d)		N/A		pesos	Art. 13 fracc. V y 21 de la LDF	
6 Previsiones de gasto para compromisos de pago derivados de APPs (r)								
a.	Asignación en el Presupuesto de Egresos	Presupuesto de Egresos		N/A		pesos	Art. 11 y 21 de la LDF	
7 Techo de ADEFAS para el ejercicio fiscal (s)								
a.	Propuesto	Proyecto de Presupuesto de Egresos		N/A		pesos	Art. 12 y 20 de la LDF	
b.	Aprobado	Reporte Trim. Formato 6 a)		N/A		pesos	Art. 12 y 20 de la LDF	
c.	Ejercido.	Cuenta Pública / Formato 6 a)		N/A		pesos	Art. 12 y 20 de la LDF	
B. INDICADORES CUALITATIVOS								
1	Iniciativa de Ley de Ingresos y Proyecto de Presupuesto de Egresos							

CUENTA PÚBLICA 2020
CONSEJO ESTATAL DE INVESTIGACIÓN CIENTÍFICA Y DESARROLLO TECNOLÓGICO
 Guía de Cumplimiento de la Ley de Disciplina Financiera de las Entidades Federativas y Municipios
 Del 1 de enero al 31 de diciembre de 2020

Indicadores de Observancia (c)	Implementación				Resultado		Fundamento (h)	Comentarios (i)
	SI	NO	Fecha estimada de cumplimiento (e)	Monto o valor (f)	Unidad (pesos/porcentaje) (g)			
	Mecanismo de Verificación (d)							
a.	Objetivos anuales, estrategias y metas para el ejercicio fiscal (t)	Iniciativa de Ley de Ingresos y Proyecto de Presupuesto de Egresos		N/A			Art. 5 y 18 de la LDF	
b.	Proyecciones de ejercicios posteriores (u)	Iniciativa de Ley de Ingresos y Proyecto de Presupuesto de Egresos / Formatos 7 a) y b)		N/A			Art. 5 y 18 de la LDF	
c.	Descripción de riesgos relevantes y propuestas de acción para enfrentarlos (v)	Iniciativa de Ley de Ingresos y Proyecto de Presupuesto de Egresos		N/A			Art. 5 y 18 de la LDF	
d.	Resultados de ejercicios fiscales anteriores y el ejercicio fiscal en cuestión (w)	Iniciativa de Ley de Ingresos y Proyecto de Presupuesto de Egresos / Formatos 7 c) y d)		N/A			Art. 5 y 18 de la LDF	
e.	Estudio actual de las pensiones de sus trabajadores (x)	Proyecto de Presupuesto de Egresos / Formato 8		N/A			Art. 5 y 18 de la LDF	
2	Balance Presupuestario de Recursos Disponibles, en caso de ser negativo							
a.	Razones excepcionales que justifican el Balance Presupuestario de Recursos Disponibles negativo (y)	Iniciativa de Ley de Ingresos o Proyecto de Presupuesto de Egresos		N/A			Art. 6 y 19 de la LDF	
b.	Fuente de recursos para cubrir el Balance Presupuestario de Recursos Disponibles negativo (z)	Iniciativa de Ley de Ingresos o Proyecto de Presupuesto de Egresos		N/A			Art. 6 y 19 de la LDF	
c.	Número de ejercicios fiscales y acciones necesarias para cubrir el Balance Presupuestario de Recursos Disponibles negativo (aa)	Iniciativa de Ley de Ingresos o Proyecto de Presupuesto de Egresos		N/A			Art. 6 y 19 de la LDF	


CUENTA PÚBLICA 2020
CONSEJO ESTATAL DE INVESTIGACIÓN CIENTÍFICA Y DESARROLLO TECNOLÓGICO
 Guía de Cumplimiento de la Ley de Disciplina Financiera de las Entidades Federativas y Municipios
 Del 1 de enero al 31 de diciembre de 2020

Indicadores de Observancia (c)	Implementación				Resultado		Fundamento (h)	Comentarios (i)
	SI		NO		Monto o valor (f)	Unidad (pesos/porcentaje) (g)		
	Mecanismo de Verificación (d)	Fecha estimada de cumplimiento (e)						
d. Informes Trimestrales sobre el avance de las acciones para recuperar el Balance Presupuestario de Recursos Disponibles (bb)		Reporte Trím. y Cuenta Pública		N/A			Art. 6 y 19 de la LDF	
3. Servicios Personales				N/A				
a. Remuneraciones de los servidores públicos (cc)		Proyecto de Presupuesto		N/A			Art. 10 y 21 de la LDF	
b. Previsiones salariales y económicas para cubrir incrementos salariales, creación de plazas y otros (dd)		Proyecto de Presupuesto		N/A			Art. 10 y 21 de la LDF	
INDICADORES DEL EJERCICIO PRESUPUESTARIO								
A. INDICADORES CUANTITATIVOS								
1. Ingresos Excedentes derivados de Ingresos de Libre Disposición								
a. Monto de Ingresos Excedentes derivados de ILD (ee)		Cuenta Pública / Formato 5		N/A		pesos	Art. 14 y 21 de la LDF	
b. Monto de Ingresos Excedentes derivados de ILD destinados al fin del A.14, fracción I de la LDF (ff)		Cuenta Pública		N/A		pesos	Art. 14 y 21 de la LDF	
c. Monto de Ingresos Excedentes derivados de ILD destinados al fin del A.14, fracción II, a) de la LDF (gg)		Cuenta Pública		N/A		pesos	Art. 14 y 21 de la LDF	
d. Monto de Ingresos Excedentes derivados de ILD destinados al fin del A.14, fracción II, b) de la LDF (hh)		Cuenta Pública		N/A		pesos	Art. 14 y 21 de la LDF	
e. Monto de Ingresos Excedentes derivados de ILD destinados al fin del artículo noveno transitorio de la LDF (ii)				N/A		pesos	Art. Noveno Transitorio de la LDF	
B. INDICADORES CUALITATIVOS								

CUENTA PÚBLICA 2020
CONSEJO ESTATAL DE INVESTIGACIÓN CIENTÍFICA Y DESARROLLO TECNOLÓGICO
 Guía de Cumplimiento de la Ley de Disciplina Financiera de las Entidades Federativas y Municipios
 Del 1 de enero al 31 de diciembre de 2020

Indicadores de Observancia (c)	Implementación				Resultado		Fundamento (h)	Comentarios (i)
	SI		NO		Monto o valor (f)	Unidad (pesos/porcentaje) (g)		
	Mecanismo de Verificación (d)	Fecha estimada de cumplimiento (e)						
1	Análisis Costo-Beneficio para programas o proyectos de inversión mayores a 10 millones de UDIS (jj)	Página de Internet de la Secretaría de Finanzas o Tesorería Municipal		N/A			Art. 13 fracc. III y 21 de la LDF	
2	Análisis de conveniencia y análisis de transferencia de riesgos de los proyectos APPs (kk)	Página de Internet de la Secretaría de Finanzas o Tesorería Municipal		N/A			Art. 13 fracc. III y 21 de la LDF	
3	Identificación de población objetivo, destino y temporalidad de subsidios (ll)	Página de Internet de la Secretaría de Finanzas o Tesorería Municipal		N/A			Art. 13 fracc. VII y 21 de la LDF	
INDICADORES DE DEUDA PÚBLICA								
A. INDICADORES CUANTITATIVOS								
1	Obligaciones a Corto Plazo							
a.	Límite de Obligaciones a Corto Plazo (mm)			N/A		pesos	Art. 30 fracc. I de la LDF	
b.	Obligaciones a Corto Plazo (nn)			N/A		pesos	Art. 30 fracc. I de la LDF	


 ING. CARLOS ALBERTO RODRIGUEZ CABRERA
 DIRECTOR GENERAL


 JOSE DANIEL JULIAN SANTIAGO
 COORDINADOR ADMINISTRATIVO

GOBIERNO DEL ESTADO DE CAMPECHE



INSTITUTO DE LA INFRAESTRUCTURA FÍSICA EDUCATIVA
DEL ESTADO DE CAMPECHE (INIFEEC)

CUENTA PÚBLICA | 2020

INIFEEC
INSTITUTO DE LA INFRAESTRUCTURA
FÍSICA EDUCATIVA DEL ESTADO DE CAMPECHE



CUENTA PÚBLICA

2020

INIFEEC
INSTITUTO DE LA INFRAESTRUCTURA
FÍSICA EDUCATIVA DEL ESTADO DE CAMPECHE



CUENTA PÚBLICA

2020

INFORMACION:

01 CONTABLE

02 PRESUPUESTAL

03 PROGRAMÁTICA

04 ANEXOS

05 CRITERIOS LDF

AL 31 DE DICIEMBRE 2020

INIFEEC
INSTITUTO DE LA INFRAESTRUCTURA
FÍSICA EDUCATIVA DEL ESTADO DE CAMPECHE



CUENTA PÚBLICA

2020

INFORMACION:

01 CONTABLE


AL 31 DE DICIEMBRE 2020


CUENTA PÚBLICA 2020
Estado de Situación Financiera
Del 1o. de enero al 31 de diciembre de 2020 y 2019
(Pesos)

ENTE PÚBLICO: INSTITUTO DE LA INFRAESTRUCTURA FISICA EDUCATIVA DEL ESTADO DE CAMPECHE

Concepto	Año		Concepto	Año	
	2020	2019		2020	2019
ACTIVO			PASIVO		
<i>Activo Circulante</i>			<i>Pasivo Circulante</i>		
Efectivo y Equivalentes	114,167,947.12	58,065,619.36	Cuentas por Pagar a Corto Plazo	125,912,019.17	67,912,547.58
Derechos a Recibir Efectivo o Equivalentes	127,235.76	380,937.20	Documentos por Pagar a Corto Plazo	0.00	0.00
Derechos a Recibir Bienes o Servicios	34,657,475.84	14,936,407.26	Porción a Corto Plazo de la Deuda Pública a Largo Plazo	0.00	0.00
Inventarios	0.00	0.00	Títulos y Valores a Corto Plazo	0.00	0.00
Almacenes	0.00	0.00	Pasivos Diferidos a Corto Plazo	0.00	0.00
Estimación por Pérdida o Deterioro de Activos Circulantes	0.00	0.00	Fondos y Bienes de Terceros en Garantía y/o Administración a Corto Plazo	180,583,597.86	208,129,355.06
Otros Activos Circulantes	179,512,474.10	206,796,619.84	Provisiones a Corto Plazo	0.00	0.00
Total de Activos Circulantes	328,465,132.82	280,179,583.66	Otros Pasivos a Corto Plazo	234.89	234.89
<i>Activo No Circulante</i>			Total de Pasivos Circulantes	306,495,851.92	276,042,137.53
Inversiones Financieras a Largo Plazo	0.00	0.00	<i>Pasivo No Circulante</i>		
Derechos a Recibir Efectivo o Equivalentes a Largo Plazo	0.00	0.00	Cuentas por Pagar a Largo Plazo	0.00	0.00
Bienes Inmuebles, Infraestructura y Construcciones en Proceso	551,876,197.08	541,424,022.11	Documentos por Pagar a Largo Plazo	0.00	0.00
Bienes Muebles	94,968,346.07	76,284,170.80	Deuda Pública a Largo Plazo	0.00	0.00
Activos Intangibles	933,660.39	933,660.39	Pasivos Diferidos a Largo Plazo	0.00	0.00
Depreciación, Deterioro y Amortización Acumulada de Bienes	(7,498,175.94)	(7,181,166.90)	Fondos y Bienes de Terceros en Garantía y/o en Administración a Largo Plazo	0.00	0.00
Activos Diferidos	0.00	0.00	Provisiones a Largo Plazo	0.00	0.00
Estimación por Pérdida o Deterioro de Activos no Circulantes	0.00	0.00	Total de Pasivos No Circulantes	0.00	0.00
Otros Activos no Circulantes	0.00	0.00	TOTAL DEL PASIVO	306,495,851.92	276,042,137.53
Total de Activos No Circulantes	640,280,027.60	611,460,686.40	HACIENDA PÚBLICA/ PATRIMONIO		
TOTAL DEL ACTIVO	968,745,160.42	891,640,270.06	<i>Hacienda Pública/Patrimonio Contribuido</i>	4,437,105.58	4,437,105.58
			Aportaciones	2,672,496.52	2,672,496.52
			Donaciones de Capital	1,764,609.06	1,764,609.06
			Actualización de la Hacienda Pública / Patrimonio	0.00	0.00
			<i>Hacienda Pública/Patrimonio Generado</i>	657,812,202.92	611,161,026.95
			Resultados del Ejercicio (Ahorro / Desahorro)	196,461,234.01	164,402,751.65
			Resultados de Ejercicios Anteriores	461,361,552.64	446,768,859.03
			Revalúos	0.00	0.00
			Reservas	0.00	0.00
			Rectificaciones de Resultados de Ejercicios Anteriores	(10,583.73)	(10,583.73)
			Exceso o Insuficiencia en la Actualización de la Hacienda Pública/Patrimonio	0.00	0.00
			Resultado por Posición Monetaria	0.00	0.00
			Resultado por Tenencia de Activos no Monetarios	0.00	0.00
			Total Hacienda Pública/ Patrimonio	662,249,308.50	615,598,132.53
			TOTAL DEL PASIVO Y HACIENDA PÚBLICA / PATRIMONIO	968,745,160.42	891,640,270.06

Bajo protesta de decir verdad declaramos que los Estados Financieros y sus Notas, son razonablemente correctos y responsabilidad del emisor

Autorizó

Arq. Rossina Isabel Saravia Lugo
Directora General.

Revisó

L.A.E. José Roberto Gómez López
Coordinador Administrativo.

Elaboró

L.C. Telésforo Huerta Mijangos
Jefe de Departamento de Contabilidad.

CUENTA PÚBLICA 2020
Estado de Actividades
Del 1o. de enero al 31 de diciembre de 2020 y 2019
(Pesos)


ENTE PÚBLICO: INSTITUTO DE LA INFRAESTRUCTURA FISICA EDUCATIVA DEL ESTADO DE CAMPECHE

Concepto	2020	2019
INGRESOS Y OTROS BENEFICIOS		
Ingresos de Gestión	704,944.60	1,527,585.73
Impuestos	0.00	0.00
Cuotas y Aportaciones de Seguridad Social	0.00	0.00
Contribuciones de Mejoras	0.00	0.00
Derechos	0.00	0.00
Productos	0.00	0.00
Aprovechamientos	0.00	0.00
Ingresos por Venta de Bienes y Prestación de Servicios	704,944.60	1,527,585.73
Participaciones, Aportaciones, Convenios, Incentivos Derivados de la Colaboración Fiscal, Fondos Distintos de Aportaciones, Transferencias, Asignaciones, Subsidios y Subvenciones, y Pensiones y Jubilaciones	226,380,220.77	194,157,208.50
Participaciones, Aportaciones, Convenios, Incentivos Derivados de la Colaboración Fiscal y Fondos Distintos de Aportaciones	0.00	0.00
Transferencias, Asignaciones, Subsidios y Subvenciones, y Pensiones y Jubilaciones	226,380,220.77	194,157,208.50
Otros Ingresos y Beneficios	0.00	35,001.29
Ingresos Financieros	0.00	0.00
Incremento por Variación de Inventarios	0.00	0.00
Disminución del Exceso de Estimaciones por Pérdida o Deterioro u Obsolescencia	0.00	0.00
Disminución del Exceso de Provisiones	0.00	0.00
Otros Ingresos y Beneficios Varios	0.00	35,001.29
Total de Ingresos y Otros Beneficios	227,085,165.37	195,719,795.52
GASTOS Y OTRAS PÉRDIDAS		
Gastos de Funcionamiento	17,975,588.89	19,440,011.18
Servicios Personales	16,020,781.13	16,445,669.25
Materiales y Suministros	532,720.28	996,629.13
Servicios Generales	1,422,087.48	1,997,712.80
Transferencias, Asignaciones, Subsidios y Otras Ayudas	886,804.00	961,871.00
Transferencias Internas y Asignaciones al Sector Público	886,804.00	961,871.00
Transferencias al Resto del Sector Público	0.00	0.00
Subsidios y Subvenciones	0.00	0.00
Ayudas Sociales	0.00	0.00
Pensiones y Jubilaciones	0.00	0.00
Transferencias a Fideicomisos, Mandatos y Contratos Análogos	0.00	0.00
Transferencias a la Seguridad Social	0.00	0.00
Donativos	0.00	0.00
Transferencias al Exterior	0.00	0.00
Participaciones y Aportaciones	0.00	0.00
Participaciones	0.00	0.00
Aportaciones	0.00	0.00
Convenios	0.00	0.00
Intereses, Comisiones y Otros Gastos de la Deuda Pública	0.00	0.00
Intereses de la Deuda Pública	0.00	0.00
Comisiones de la Deuda Pública	0.00	0.00
Gastos de la Deuda Pública	0.00	0.00
Costo por Coberturas	0.00	0.00
Apoyos Financieros	0.00	0.00
Otros Gastos y Pérdidas Extraordinarias	2,683,336.73	1,598,626.42
Estimaciones, Depreciaciones, Deterioros, Obsolescencia y Amortizaciones	317,008.68	966,656.38
Provisiones	0.00	0.00
Disminución de Inventarios	0.00	0.00
Aumento por Insuficiencia de Estimaciones por Pérdida o Deterioro y Obsolescencia	0.00	0.00
Aumento por Insuficiencia de Provisiones	0.00	0.00
Otros Gastos	2,366,328.05	631,970.04
Inversión Pública	9,078,201.74	9,316,535.27
Inversión Pública no Capitalizable	9,078,201.74	9,316,535.27
Total de Gastos y Otras Pérdidas	30,623,931.36	31,317,043.87
Resultados del Ejercicio (Ahorro/Desahorro)	196,461,234.01	164,402,751.65

Bajo protesta de decir verdad declaramos que los Estados Financieros y sus Notas, son razonablemente correctos y responsabilidad del emisor

Autorizó

 Arq. Rossina Isabel Saravia Lugo
 Directora General.

Revisó

 L.A.E. José Roberto Gómez López
 Coordinador Administrativo.

Elaboró

 L.C. Telésforo Huerta Mijangos
 Jefe de Departamento de Contabilidad.


CUENTA PÚBLICA 2020
Estado de Variación en la Hacienda Pública
Del 1o. de enero al 31 de diciembre de 2020
(Pesos)

ENTE PÚBLICO: INSTITUTO DE LA INFRAESTRUCTURA FISICA EDUCATIVA DEL ESTADO DE CAMPECHE


Concepto	Hacienda Pública/Patrimonio Contribuido	Hacienda Pública/Patrimonio Generado de Ejercicios Anteriores	Hacienda Pública/Patrimonio Generado del Ejercicio	Exceso o Insuficiencia en la Actualización de la Hacienda Pública / Patrimonio	TOTAL
Hacienda Pública / Patrimonio Contribuido Neto de 2019	4,437,105.58	0.00	0.00	0.00	4,437,105.58
Aportaciones	2,672,496.52				2,672,496.52
Donaciones de Capital	1,764,609.06				1,764,609.06
Actualización de la Hacienda Pública/Patrimonio	0.00				0.00
Hacienda Pública / Patrimonio Generado Neto de 2019		446,758,275.30	164,402,751.65		611,161,026.95
Resultados del Ejercicio (Ahorro/Desahorro)			164,402,751.65		164,402,751.65
Resultados de Ejercicios Anteriores		446,768,859.03			446,768,859.03
Revalúos		0.00			0.00
Reservas		0.00			0.00
Rectificaciones de Resultados de Ejercicios Anteriores		(10,583.73)			(10,583.73)
Exceso o Insuficiencia en la Actualización de la Hacienda Pública / Patrimonio Neto de 2019				0.00	0.00
Resultado por Posición Monetaria				0.00	0.00
Resultado por Tenencia de Activos no Monetarios				0.00	0.00
Hacienda Pública/Patrimonio Neto Final de 2019	4,437,105.58	446,758,275.30	164,402,751.65	0.00	615,598,132.53
Cambios en la Hacienda Pública / Patrimonio Contribuido Neto de 2020	0.00				0.00
Aportaciones	0.00				0.00
Donaciones de Capital	0.00				0.00
Actualización de la Hacienda Pública/Patrimonio	0.00				0.00
Variaciones de la Hacienda Pública / Patrimonio Generado Neto de 2020		14,592,693.61	32,058,482.36		46,651,175.97
Resultados del Ejercicio (Ahorro/Desahorro)			196,461,234.01		196,461,234.01
Resultados de Ejercicios Anteriores		14,592,693.61	(164,402,751.65)		(149,810,058.04)
Revalúos			0.00		0.00
Reservas			0.00		0.00
Rectificaciones de Resultados de Ejercicios Anteriores			0.00		0.00
Cambios en el Exceso o Insuficiencia en la Actualización de la Hacienda Pública / Patrimonio Neto de 2020				0.00	0.00
Resultado por Posición Monetaria				0.00	0.00
Resultado por Tenencia de Activos no Monetarios				0.00	0.00
Hacienda Pública / Patrimonio Neto Final de 2020	4,437,105.58	461,350,968.91	196,461,234.01	0.00	662,249,308.50

Bajo protesta de decir verdad declaramos que los Estados Financieros y sus Notas, son razonablemente correctos y responsabilidad del emisor


Autorizó


 Arq. Rossina Isabel Saravia Lugo
 Directora General.

Revisó


 L.A.E. José Roberto Gómez López
 Coordinador Administrativo.

Elaboró


 L.C. Telesforo Huerta Mijangos
 Jefe de Departamento de Contabilidad.

CUENTA PÚBLICA 2020
Estado de Cambios en la Situación Financiera
Del 1o. de enero al 31 de diciembre de 2020
(Pesos)

ENTE PÚBLICO: INSTITUTO DE LA INFRAESTRUCTURA FISICA EDUCATIVA DEL ESTADO DE CAMPECHE

Concepto	Origen	Aplicación
ACTIVO	27,854,855.86	104,959,746.58
Activo Circulante	27,537,847.18	75,823,396.34
Efectivo y Equivalentes	0.00	56,102,327.76
Derechos a Recibir Efectivo o Equivalentes	253,701.44	0.00
Derechos a Recibir Bienes o Servicios	0.00	19,721,068.58
Inventarios	0.00	0.00
Almacenes	0.00	0.00
Estimación por Pérdida o Deterioro de Activos Circulantes	0.00	0.00
Otros Activos Circulantes	27,284,145.74	0.00
Activo No Circulante	317,008.68	29,136,350.24
Inversiones Financieras a Largo Plazo	0.00	0.00
Derechos a Recibir Efectivo o Equivalentes a Largo Plazo	0.00	0.00
Bienes Inmuebles, Infraestructura y Construcciones en Proceso	0.00	10,452,174.97
Bienes Muebles	0.00	18,684,175.27
Activos Intangibles	0.00	0.00
Depreciación, Deterioro y Amortización Acumulada de Bienes	317,008.68	0.00
Activos Diferidos	0.00	0.00
Estimación por Pérdida o Deterioro de Activos no Circulantes	0.00	0.00
Otros Activos no Circulantes	0.00	0.00
PASIVO	57,999,471.59	27,545,757.20
Pasivo Circulante	57,999,471.59	27,545,757.20
Cuentas por Pagar a Corto Plazo	0.00	0.00
Documentos por Pagar a Corto Plazo	57,999,471.59	0.00
Porción a Corto Plazo de la Deuda Pública a Largo Plazo	0.00	27,545,757.20
Títulos y Valores a Corto Plazo	0.00	0.00
Pasivos Diferidos a Corto Plazo	0.00	0.00
Fondos y Bienes de Terceros en Garantía y/o Administración a Corto Plazo	0.00	0.00
Provisiones a Corto Plazo	0.00	0.00
Otros Pasivos a Corto Plazo	0.00	0.00
Pasivo No Circulante	0.00	0.00
Cuentas por Pagar a Largo Plazo	0.00	0.00
Documentos por Pagar a Largo Plazo	0.00	0.00
Deuda Pública a Largo Plazo	0.00	0.00
Pasivos Diferidos a Largo Plazo	0.00	0.00
Fondos y Bienes de Terceros en Garantía y/o en Administración a Largo Plazo	0.00	0.00
Provisiones a Largo Plazo	0.00	0.00
HACIENDA PÚBLICA/ PATRIMONIO	46,651,174.11	0.00
Hacienda Pública/Patrimonio Contribuido	0.00	0.00
Aportaciones	0.00	0.00
Donaciones de Capital	0.00	0.00
Actualización de la Hacienda Pública / Patrimonio	0.00	0.00
Hacienda Pública/Patrimonio Generado	46,651,174.11	0.00
Resultados del Ejercicio (Ahorro / Desahorro)	32,058,480.50	0.00
Resultados de Ejercicios Anteriores	14,592,693.61	0.00
Revalúos	0.00	0.00
Reservas	0.00	0.00
Rectificaciones de Resultados de Ejercicios Anteriores	0.00	0.00
Exceso o Insuficiencia en la Actualización de la Hacienda Pública/Patrimonio	0.00	0.00
Resultado por Posición Monetaria	0.00	0.00
Resultado por Tenencia de Activos no Monetarios	0.00	0.00

Bajo protesta de decir verdad declaramos que los Estados Financieros y sus Notas, son razonablemente correctos y responsabilidad del emisor

AutORIZÓ



Arq. Rossina Isabel Saravia Lugo

Directora General.

REVISÓ



L.A.E. José Roberto Gómez López

Coordinador Administrativo.

ELABORÓ



L.C. Telésforo Huerta Mijangos

Jefe de Departamento de Contabilidad.

CUENTA PÚBLICA 2020
Estado de Flujos de Efectivo
Del 1o. de enero al 31 de diciembre de 2020 y 2019
(Pesos)

ENTE PÚBLICO: INSTITUTO DE LA INFRAESTRUCTURA FISICA EDUCATIVA DEL ESTADO DE CAMPECHE

Concepto	2020	2019
Flujos de Efectivo de las Actividades de Operación		
Origen	227,085,165.37	195,684,794.23
Impuestos	0.00	0.00
Cuotas y Aportaciones de Seguridad Social	0.00	0.00
Contribuciones de mejoras	0.00	0.00
Derechos	0.00	0.00
Productos	0.00	0.00
Aprovechamientos	0.00	0.00
Ingresos por Venta de Bienes y Prestación de Servicios	704,944.60	1,527,585.73
Participaciones, Aportaciones, Convenios, Incentivos Derivados de la Colaboración Fiscal y Fondos Distintos de Aportaciones	0.00	0.00
Transferencias, Asignaciones, Subsidios y Subvenciones, y Pensiones y Jubilaciones	226,380,220.77	194,157,208.50
Otros Orígenes de Operación	0.00	0.00
Aplicación	105,188,628.53	115,237,877.20
Servicios Personales	16,020,781.13	16,445,669.25
Materiales y Suministros	532,720.28	977,840.91
Servicios Generales	1,369,668.48	1,729,997.77
Transferencias Internas y Asignaciones al Sector Público	886,804.00	961,871.00
Transferencias al resto del Sector Público	0.00	0.00
Subsidios y Subvenciones	0.00	0.00
Ayudas Sociales	0.00	0.00
Pensiones y Jubilaciones	0.00	0.00
Transferencias a Fideicomisos, Mandatos y Contratos Análogos	0.00	0.00
Transferencias a la Seguridad Social	0.00	0.00
Donativos	0.00	0.00
Transferencias al Exterior	0.00	0.00
Participaciones	0.00	0.00
Aportaciones	0.00	0.00
Convenios	0.00	0.00
Otras Aplicaciones de Operación	86,378,654.64	95,122,498.27
Flujos Netos de Efectivo por Actividades de Operación	121,896,536.84	80,446,917.03
Flujos de Efectivo de las Actividades de Inversión		
Origen	0.00	0.00
Bienes Inmuebles, Infraestructura y Construcciones en Proceso	0.00	0.00
Bienes Muebles	0.00	0.00
Otros Orígenes de Inversión	0.00	0.00
Aplicación	65,794,209.08	116,803,440.58
Bienes Inmuebles, Infraestructura y Construcciones en Proceso	41,176,146.76	98,047,354.61
Bienes Muebles	24,618,062.32	18,729,255.17
Otras Aplicaciones de Inversión	0.00	26,830.80
Flujos Netos de Efectivo por Actividades de Inversión	(65,794,209.08)	(116,803,440.58)
Flujo de Efectivo de las Actividades de Financiamiento		
Origen	0.00	0.00
Endeudamiento Neto	0.00	0.00
Interno	0.00	0.00
Externo	0.00	0.00
Otros Orígenes de Financiamiento	0.00	0.00
Aplicación	0.00	0.00
Servicios de la Deuda	0.00	0.00
Interno	0.00	0.00
Externo	0.00	0.00
Otras Aplicaciones de Financiamiento	0.00	0.00
Flujos netos de Efectivo por Actividades de Financiamiento	0.00	0.00
Incremento/Disminución Neta en el Efectivo y Equivalentes al Efectivo	56,102,327.76	(36,356,523.55)
Efectivo y Equivalentes al Efectivo al Inicio del Ejercicio	58,065,619.36	94,422,142.91
Efectivo y Equivalentes al Efectivo al Final del Ejercicio	114,167,947.12	58,065,619.36

Bajo protesta de decir verdad declaramos que los Estados Financieros y sus Notas, son razonablemente correctos y responsabilidad del emisor

Autorizó




Arq. Rossina Isabel Saravia Lugo
Directora General.

Revisó

L.A.E. José Roberto Gómez López
Coordinador Administrativo.

Elaboró



L.C. Telesforo Huerta Mijangos
Jefe de Departamento de Contabilidad.


CUENTA PÚBLICA 2020
Estado Analítico del Activo
Del 1o. de enero al 31 de diciembre de 2020
(Pesos)

ENTE PÚBLICO: INSTITUTO DE LA INFRAESTRUCTURA FISICA EDUCATIVA DEL ESTADO DE CAMPECHE


Concepto	Saldo Inicial 1	Cargos del Periodo 2	Abonos del Periodo 3	Saldo Final 4 = (1+2-3)	Variación del Periodo (4-1)
ACTIVO					
Activo Circulante	280,179,583.66	594,473,975.37	546,188,426.21	328,465,132.82	48,285,549.16
Efectivo y Equivalentes	58,065,619.36	263,675,066.03	207,572,738.27	114,167,947.12	56,102,327.76
Derechos a Recibir Efectivo o Equivalentes	380,937.20	227,651,588.61	227,905,290.05	127,235.76	(253,701.44)
Derechos a Recibir Bienes o Servicios	14,936,407.26	47,030,397.57	27,309,328.99	34,657,475.84	19,721,068.58
Inventarios	0.00	0.00	0.00	0.00	0.00
Almacenes	0.00	0.00	0.00	0.00	0.00
Estimación por Pérdida o Deterioro de Activos Circulantes	0.00	0.00	0.00	0.00	0.00
Otros Activos Circulantes	206,796,619.84	56,116,923.16	83,401,068.90	179,512,474.10	(27,284,145.74)
Activo No Circulante	611,460,686.40	321,526,804.37	292,707,463.17	640,280,027.60	28,819,341.20
Inversiones Financieras a Largo Plazo	0.00	0.00	0.00	0.00	0.00
Derechos a Recibir Efectivo o Equivalentes a Largo Plazo	0.00	0.00	0.00	0.00	0.00
Bienes Inmuebles, Infraestructura y Construcciones en Proceso	541,424,022.11	235,993,676.51	225,541,501.54	551,876,197.08	10,452,174.97
Bienes Muebles	76,284,170.80	85,533,127.86	66,848,952.59	94,968,346.07	18,684,175.27
Activos Intangibles	933,660.39	0.00	0.00	933,660.39	0.00
Depreciación, Deterioro y Amortización Acumulada de Bienes	(7,181,166.90)	0.00	317,009.04	(7,498,175.94)	(317,009.04)
Activos Diferidos	0.00	0.00	0.00	0.00	0.00
Estimación por Pérdida o Deterioro de Activos no Circulantes	0.00	0.00	0.00	0.00	0.00
Otros Activos no Circulantes	0.00	0.00	0.00	0.00	0.00

Bajo protesta de decir verdad declaramos que los Estados Financieros y sus Notas, son razonablemente correctos y responsabilidad del emisor

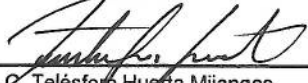
Autorizó


 Arq. Rossina Isabel Saravia Lugo
 Directora General.

Revisó


 L.A.E. José Roberto Gómez López
 Coordinador Administrativo.

Elaboró


 L.C. Telésforo Huerta Mijangos
 Jefe de Departamento de Contabilidad.

CUENTA PÚBLICA 2020
Estado Analítico de la Deuda y Otros Pasivos
Del 1o. de enero al 31 de diciembre de 2020
(Pesos)

ENTE PÚBLICO: INSTITUTO DE LA INFRAESTRUCTURA FISICA EDUCATIVA DEL ESTADO DE CAMPECHE

Denominación de las Deudas	Moneda de Contratación	Institución o País Acreedor	Saldo Inicial del Periodo	Saldo Final del Periodo
DEUDA PÚBLICA				
				Corto Plazo
Deuda Interna			0.00	0.00
Instituciones de Crédito			0.00	0.00
Títulos y Valores			0.00	0.00
Arrendamientos Financieros			0.00	0.00
Deuda Externa			0.00	0.00
Organismos Financieros Internacionales			0.00	0.00
Deuda Bilateral			0.00	0.00
Títulos y Valores			0.00	0.00
Arrendamientos Financieros			0.00	0.00
			0.00	0.00
				Largo Plazo
Deuda Interna			0.00	0.00
Instituciones de Crédito			0.00	0.00
Títulos y Valores			0.00	0.00
Arrendamientos Financieros			0.00	0.00
Deuda Externa			0.00	0.00
Organismos Financieros Internacionales			0.00	0.00
Deuda Bilateral			0.00	0.00
Títulos y Valores			0.00	0.00
Arrendamientos Financieros			0.00	0.00
			0.00	0.00
Otros Pasivos			276,042,137.53	306,495,851.92
			276,042,137.53	306,495,851.92

Bajo protesta de decir verdad declaramos que los Estados Financieros y sus Notas, son razonablemente correctos y responsabilidad del emisor

Autorizó



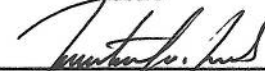
Arq. Rossina Isabel Saravia Lugo
Directora General.

Revisó



L.A.E. José Roberto Gómez López
Coordinador Administrativo.

Elaboró



L.C. Telésforo Huerta Mijangos
Jefe de Departamento de Contabilidad.

CUENTA PÚBLICA 2020
INFORME SOBRE PASIVOS CONTINGENTES
INSTITUTO DE LA INFRAESTRUCTURA FÍSICA EDUCATIVA DEL ESTADO DE CAMPECHE

INFORME SOBRE PASIVOS CONTINGENTES

Al 31 de diciembre de 2020 el Instituto de la Infraestructura Física Educativa no Cuenta con Pasivos Contingentes.

Bajo protesta de decir verdad declaramos que los Estados Financieros y sus Notas son razonablemente correctos y responsabilidad del emisor

Autorizó



Arq. Rossina Isabel Saravia Lugo

Directora General


Revisó



LAE. José Roberto Gómez López

Coordinador Administrativo

Elaboró



C.P. Telésforo Huerta Mijangos

Jefe de Departamento

I) NOTAS A LOS ESTADOS FINANCIEROS

a) NOTAS DE DESGLOSE

I) NOTAS AL ESTADO DE SITUACIÓN FINANCIERA

Activo

Efectivo y Equivalentes

1. Al 31 de diciembre, este rubro está integrado por el Efectivo, Bancos y Depósitos de Fondos de Terceros en Garantía, que corresponde al Programa Escuelas al CIEN, cómo se detalla en el cuadro siguiente:

Cuenta	Nombre de la Cuenta	Monto
1112	Bancos/Tesorería	112,829,397.94
1116	Depósitos de Fondos de Terceros en Garantía y/o Administración	1,338,549.18
	Total Efectivo y Equivalentes	114,167,947.12

Derechos a recibir Efectivo y Equivalentes, y Bienes o Servicios a Recibir

2. Al 31 de Diciembre el INIFEEC, cuenta con un saldo en estos conceptos de \$34,784,711.60 los cuales corresponden a cuentas por cobrar.

Cuenta	Nombre de la Cuenta	Monto
1123	Deudores Diversos por Cobrar a Corto Plazo	127,235.76
	Derechos a Recibir Efectivo o Equivalentes	127,235.76
1131	Anticipo a Proveedores por Adquisición de Bienes y Prestación de Servicios a Corto Plazo	2,395.4
1132	Anticipo a Proveedores por Adquisición de Bienes Inmuebles y Muebles a Corto Plazo	340,306.93
1134	Anticipo a Contratistas por Obras Públicas a Corto Plazo	34,314,773.51
	Derechos a Recibir Bienes o Servicios	34,657,475.84

Bienes Disponibles para su Transformación o Consumo (inventarios)

3. **Inventarios:** el INIFEEC no cuenta con bienes disponibles para su transformación o consumo
4. **Almacén:** el INIFEEC no cuenta con saldo en la cuenta de Almacén.

Inversiones Financieras

5. **Inversiones Financieras Fideicomisos:** El INIFEEC no cuenta con Fideicomisos, Mandatos y Contratos Análogos

6. **Inversiones Financieras de Participaciones y Aportaciones de Capital:** El INIFEEC no cuenta con inversiones Financieras de Participaciones y Aportaciones al Capital.

Bienes Muebles, Inmuebles e Intangibles

7. Al 31 de Diciembre, el INIFEEC no cuenta con bienes inmuebles, relativo a los bienes muebles el saldo se integra como se presenta a continuación:

COG	Concepto	M.O.I.	DEPRECIACION		VALOR EN LIBROS
			ANUAL	EN PESOS 2020	
Total 5,111.00	MOBILIARIO DE OFICINA	458,030.77	10.0%	45,615.36	316,015.82
Total 5,151.00	EQUIPO DE COMPUTO Y TI	649,718.07	33.3%	58,976.75	38,163.20
Total 5,191.00	OTROS MOBILIARIOS Y EQUIPOS	37,005.54	33.3%	4,805.67	5,383.76
Total 5,231.00	CAMARAS	60,874.05	33.3%	-	60.87
Total 5,411.00	EQUIPO DE TRANSPORTE	3,710,075.01	20.0%	168,440.00	176,026.67
Total 5,621.00	MAQUINARIA Y EQUIPO INDUST	9,868.59	10.0%	986.86	6,028.50
Total 5,641.00	SISTEMA DE AA	167,688.37	10.0%	16,768.84	77,734.78
Total 5,651.00	EQUIPO DE COMUNICACIÓN	37,392.26	10.0%	3,161.74	15,877.26
Total 5,661.00	EQUIPO DE GENERACION ELECTRICA	149,704.32	10.0%	14,970.43	63,773.31
Total 5,691.00	OTROS EQUIPOS BIENES MUEBLES	32,830.25	10.0%	3,283.03	21,803.45
Total 5,911.00	SOFTWARE	49,739.48	100.0%	13,182.43	-
Total general		5,362,926.71		330,191.10	720,867.62

Estimaciones y Deterioros

8. El INIFEEC no ha realizado determinaciones por concepto de estimaciones y deterioros.

Otros Activos

9. Al 31 de Diciembre el INIFEEC no cuenta con saldos en los rubros de Otros activos Circulantes y No circulantes.

Pasivo²

1. Al 31 de Diciembre, el importe en este rubro es de \$306,495,581.92

Cuenta	Nombre de la Cuenta	Monto
2111	Servicios Personales por Pagar a Corto Plazo	0.15
2112	Proveedores por Pagar a Corto Plazo	23,324,234.25
2113	Contratistas por Obras Públicas por Pagar a Corto Plazo	102,390,561.97
2117	Retenciones y Contribuciones por Pagar a Corto Plazo	183,220.82
2119	Otras Cuentas por Pagar a Corto Plazo	14,001.98
2162	Fondos en Administración a Corto Plazo	180,583,597.86
2199	Otros Pasivos Circulantes	234.89
	Total de Pasivo	306,495,851.92

2. Al 31 de Diciembre, el INIFEEC tiene un saldo en este rubro con un importe de \$180,583,597.86 correspondiente al programa federal ESCUELAS AL CIEN, que representan las obras y adquisiciones en proceso y por consiguiente pendientes de entregar al organismo beneficiario de la INFE.

II) NOTAS AL ESTADO DE ACTIVIDADES

Ingresos de Gestión

Al 31 de Diciembre, los ingresos se integran como se muestra en el cuadro siguiente:

Cuenta	Nombre de la Cuenta	Monto
	INGRESOS DE GESTIÓN	704,944.60
4171	Ingresos Por Venta De Bienes Y Servicios	161,944.60
4173	Ingresos Por Venta De Bienes Y Servicios	543,000.00
	PARTICIPACIONES Y APORTACIONES	194,157,208.51
4221	Transferencias Internas Y Asignaciones Del Sector Público	192,647,851.24
4223	Transferencias Al Resto Del Sector Público	33,732,369.53
	Total de Ingresos y Otros Beneficios	227,085,165.37

Gastos y Otras Pérdidas:

1. Al 31 de diciembre de 2020, el 52.31% corresponde a la partida de servicios personales, el 29.64% a la partida de Inversión Pública No Capitalizable donde se envían las transferencias de los bienes inmuebles para los diversos planteles.

CONCEPTO	IMPORTE	%
GASTOS DE FUNCIONAMIENTO	17,975,588.89	58.70%
SERVICIOS PERSONALES	16,020,781.13	52.31%
MATERIALES Y SUMINISTROS	532,720.28	1.74%
SERVICIOS GENERALES	1,422,087.48	4.64%
TRANSFERENCIAS, ASIGNACIONES, SUBSIDIOS Y OTRAS AYUDAS	886,804.00	2.90%
TRANSFERENCIAS INTERNAS Y ASIGNACIONES AL SECTOR PÚBLICO	886,804.00	2.90%
OTROS GASTOS Y PÉRDIDAS EXTRAORDINARIAS	2,683,336.73	8.76%
ESTIMACIONES, DEPRECIACIONES, DETERIOROS, OBSOLESCENCIA Y AMORTIZACIONES	317,008.68	1.04%
OTROS GASTOS	2,366,328.05	7.73%
INVERSION PUBLICA	9,078,201.74	29.64%
INVERSIÓN PÚBLICA NO CAPITALIZABLE	9,078,201.74	29.64%
Total de Gastos y otras Pérdidas	30,623,931.36	100.00%

III) NOTAS AL ESTADO DE VARIACIÓN EN LA HACIENDA PÚBLICA

1. Al 31 de diciembre, no se han presentado modificaciones en este rubro.
2. El patrimonio generado únicamente se modifica por los resultados del ejercicio del período.

IV) NOTAS AL ESTADO DE FLUJOS DE EFECTIVO

Efectivo y equivalentes

1. El análisis de los saldos inicial y final que figuran en la última parte del Estado de Flujo de Efectivo en la cuenta de efectivo y equivalentes es como sigue:

EFECTIVO Y EQUIVALENTES	Al 31 de diciembre de 2020	Al 31 de diciembre 2018
Efectivo en Bancos - Tesorería	112,829,397.94	56,516,146.23
Efectivo en Bancos- Dependencias	0	111,715,.56
Inversiones temporales (hasta 3 meses)	0	0
Fondos con afectación específica	0	0
Depósitos de fondos de terceros y otros	1,338,549.18	1,437,757,.57
Total de Efectivo y Equivalentes	114,167,947.12	58,065,619.36

2. Detallar las adquisiciones de bienes muebles e inmuebles con su monto global y, en su caso, el porcentaje de estas adquisiciones que fueron realizadas mediante subsidios de capital del sector central. Adicionalmente, revelar el importe de los pagos que durante el período se hicieron por la compra de los elementos citados.

COG	Concepto	M.O.I.	DEPRECIACION EN PESOS		VALOR EN LIBROS
			ANUAL	2020	
Total 5,111.00	MOBILIARIO DE OFICINA	458,030.77	10.0%	45,615.36	316,015.82
Total 5,151.00	EQUIPO DE COMPUTO Y TI	649,718.07	33.3%	58,976.75	38,163.20
Total 5,191.00	OTROS MOBILIARIOS Y EQUIPOS	37,005.54	33.3%	4,805.67	5,383.76
Total 5,231.00	CAMARAS	60,874.05	33.3%	-	60.87
Total 5,411.00	EQUIPO DE TRANSPORTE	3,710,075.01	20.0%	168,440.00	176,026.67
Total 5,621.00	MAQUINARIA Y EQUIPO INDUST	9,868.59	10.0%	986.86	6,028.50
Total 5,641.00	SISTEMA DE AA	167,688.37	10.0%	16,768.84	77,734.78
Total 5,651.00	EQUIPO DE COMUNICACIÓN	37,392.26	10.0%	3,161.74	15,877.26
Total 5,661.00	EQUIPO DE GENERACION ELECTRICA	149,704.32	10.0%	14,970.43	63,773.31
Total 5,691.00	OTROS EQUIPOS BIENES MUEBLES	32,830.25	10.0%	3,283.03	21,803.45
Total 5,911.00	SOFTWARE	49,739.48	100.0%	13,182.43	-
Total general		5,362,926.71		330,191.10	720,867.62

3. Conciliación de los Flujos de Efectivo Netos de las Actividades de Operación y la cuenta de Ahorro/Desahorro antes de Rubros Extraordinarios. A continuación se presenta un ejemplo de la elaboración de la conciliación.

	2020	2019
Ahorro/Desahorro antes de rubros Extraordinarios	208,222,772.38	175,317,913.35

AL 31 DE DICIEMBRE 2020
NOTAS A LOS ESTADOS FINANCIEROS
INSTITUTO DE LA INFRAESTRUCTURA FISICA EDUCATIVA DEL ESTADO DE CAMPECHE

Depreciación	317,008.68	966,656.38
Amortización	0.00	0.00
Otros gastos	2,366,328.05	631,970.04
Inversión Publica No Capitalizable	9,078,201.74	9,316,535.27
Total	196,461,233.91	164,402,751.66

V) CONCILIACIÓN ENTRE LOS INGRESOS PRESUPUESTARIOS Y CONTABLES, ASÍ COMO ENTRE LOS EGRESOS PRESUPUESTARIOS Y LOS GASTOS CONTABLES

La conciliación se presentará atendiendo a lo dispuesto por el Acuerdo por el que se emite el formato de conciliación entre los ingresos presupuestarios y contables, así como entre los egresos presupuestarios y los gastos contables.

Correspondiente del 1 de Enero al 31 de Diciembre de 2020 (Cifras en pesos)	
1. Ingresos Presupuestarios	227,085,165
2. Más ingresos contables no presupuestarios	0
2.1 Ingresos Financieros	0
2.2 Incremento por Variación de Inventarios	0
2.3 Disminución del exceso de estimaciones por pérdida o deterioro u obsolescencia	0
2.4 Disminución del exceso de provisiones	0
2.5 Otros ingresos y beneficios varios	0
2.6 Otros ingresos contables no presupuestarios	0
3. Menos ingresos presupuestarios no contables	0
3.1 Aprovechamientos Patrimoniales	0
3.2 Ingresos derivados de financiamientos	0
3.3 Otros Ingresos presupuestarios no contables	0
4. Ingresos Contables (4 = 1 + 2 - 3)	227,085,165

Instituto de la Infraestructura Fisica Educativa del Estado de Campeche Conciliación entre los Egresos Presupuestarios y los Gastos Contables Correspondiente del 1 de Enero al 31 de Diciembre de 2020	
1. Total de egresos presupuestarios	208,726,070
2. Menos egresos presupuestarios no contables	189,863,677
2.1 Materias Primas y Materiales de Producción y Comercialización	0
2.2 Materiales y Suministros	0
2.3 Mobiliario y Equipo de Administración	4,731,635
2.4 Mobiliario y Equipo Educativo y Recreativo	21,438,046
2.5 Equipo e Instrumental Médico y de Laboratorio	21,156,221
2.6 Vehículos y Equipo de Transporte	0
2.7 Equipo de Defensa y Seguridad	0
2.8 Maquinaria, Otros Equipos y Herramientas	57,816
2.9 Activos Biológicos	0
2.10 Bienes Inmuebles	0
2.11 Activos Intangibles	0
2.12 Obra Pública en Bienes de Dominio Público	142,479,959
2.13 Obra Pública en Bienes Propios	0
2.14 Acciones y Participaciones de Capital	0
2.15 Compra de Títulos y Valores	0
2.16 Concesión de Préstamos	0
2.17 Inversiones en Fideicomisos, Mandatos y Otros Análogos	0
2.18 Provisiones para Contingencias y Otras Erogaciones Especiales	0
2.19 Amortización de la Deuda Pública	0
2.20 Adeudos de Ejercicios Fiscales Anteriores (ADEFAS)	0
2.21 Otros Egresos Presupuestales No Contables	0
3. Más Gastos Contables No Presupuestarios	11,761,538
3.1 Estimaciones, Depreciaciones, Deterioros, Obsolescencia y Amortizaciones	317,009
3.2 Provisiones	0

AL 31 DE DICIEMBRE 2020
NOTAS A LOS ESTADOS FINANCIEROS
INSTITUTO DE LA INFRAESTRUCTURA FISICA EDUCATIVA DEL ESTADO DE CAMPECHE

3.3 Disminución de inventarios	0	
3.4 Aumento por insuficiencia de estimaciones por pérdida o deterioro u obsolescencia	0	
3.5 Aumento por insuficiencia de provisiones	0	
3.6 Otros Gastos	2,366,328	
3.7 Otros Gastos Contables No Presupuestales	9,078,202	
4. Total de Gasto Contable		30,623,931

b) NOTAS DE MEMORIA (CUENTAS DE ORDEN)

Cuentas de Orden Contables y Presupuestarias:

Cuentas de Orden Contables: El INIFEEC, no cuenta con cuentas de orden contables: Valores, Emisión de obligaciones, Avales y Garantías, Juicios, Contratos para Inversión mediante proyectos para Prestación de Servicios (PPS) y Similares, Bienes concesionados o en comodato y Bienes Arqueológicos Artísticos e Históricos, por lo que el saldo al 31 de diciembre en este grupo de cuentas es \$0.00

Cuentas de Orden Presupuestarias: Los saldos al 31 de diciembre de 2020 de las cuentas de orden presupuestarias, son las siguientes:

CUENTAS DE ORDEN PRESUPUESTARIAS		
LEY DE INGRESOS	2020	2019
LEY DE INGRESOS ESTIMADA	\$184,392,363.00	\$203,617,476.00
LEY DE INGRESOS POR EJECUTAR	\$2,593,248.71	\$66,349,325.32
MODIFICACIONES A LA LEY DE INGRESOS ESTIMADA	\$45,286,051.08	\$58,416,643.55
LEY DE INGRESOS DEVENGADA	\$227,085,165.37	\$195,684,794.23
LEY DE INGRESOS RECAUDADA	\$227,085,165.37	\$195,684,794.23
PRESUPUESTO DE EGRESOS		
PRESUPUESTO DE EGRESOS APROBADO	\$184,392,363.03	\$203,617,476.00
PRESUPUESTO DE EGRESOS POR EJERCER	\$13,532,270.32	\$75,538,113.04
MODIFICACIONES AL PRESUPUESTO DE EGRESOS APROBADO	\$53,653,029.00	\$76,560,907.39
PRESUPUESTO DE EGRESOS COMPROMETIDO	\$224,513,121.71	\$204,640,270.35
PRESUPUESTO DE EGRESOS DEVENGADO	\$208,726,070.09	\$203,363,175.17
PRESUPUESTO DE EGRESOS EJERCIDO	\$84,644,182.97	\$136,918,819.51
PRESUPUESTO DE EGRESOS PAGADO	\$84,604,182.97	\$136,918,819.51

c) NOTAS DE GESTIÓN ADMINISTRATIVA

NOTA 1

1. Introducción

Los Estados Financieros de los entes públicos, proveen de información financiera a los principales usuarios de la misma, al Congreso y a los ciudadanos.

El objetivo del presente documento es la revelación del contexto y de los aspectos económicos-financieros más relevantes que influyeron en las decisiones del período comprendido del 1 de enero al 31 de diciembre 2020, y que deberán ser considerados en la elaboración de los estados financieros para la mayor comprensión de los mismos y sus particularidades.

De esta manera, se informa y explica la respuesta del gobierno a las condiciones relacionadas con la información financiera de cada período de gestión; además, de

exponer aquellas políticas que podrían afectar la toma de decisiones en períodos posteriores.

NOTA 2

2. Panorama Económico y Financiero

El Instituto de la Infraestructura Física Educativa del Estado de Campeche (INIFEEC) es un Organismo descentralizado de la Administración Pública Estatal sectorizado a la Secretaría de Educación, dotado de personalidad jurídica, patrimonio propio y autonomía técnica, operativa y de gestión para el cumplimiento de sus objetivos y el ejercicio de sus facultades, los recursos con los que cuenta para llevar a cabo sus operaciones son obtenidos a través del Gobierno del Estado de Campeche mediante el presupuesto autorizado publicado en el periódico oficial del estado de Campeche en cada ejercicio fiscal.

NOTA 3

3. Autorización e Historia

Mediante decreto por el cual se expide la Ley de la Infraestructura Física Educativa del Estado de Campeche, publicada en el Periódico Oficial del Estado de Campeche el 19 de diciembre de 2008, se creó el Instituto de la Infraestructura Física Educativa del Estado de Campeche (INIFEEC), quedando abrogada la Ley que crea el Comité Administrador del Programa Estatal de Construcción de Escuelas (CAPECE); quedando de esta manera constituido el INIFEEC como un Organismo Público Descentralizado de la Administración Pública Estatal, con personalidad jurídica, patrimonio propio y Autonomía Técnica y de Gestión para el Cumplimiento de sus Objetivos y el Ejercicio de sus Facultades, en ese sentido, el INIFEEC sustituye al CAPECE en el cumplimiento de las obligaciones y el ejercicio de sus derechos que se deriven de operaciones y convenios celebrados con anterioridad por esta última.

NOTA 4

4. Organización y Objeto Social

El objetivo del Instituto es fungir como un Organismo con capacidad normativa, de consultoría, certificación de la calidad de la infraestructura física educativa del estado de Campeche y de construcción, en términos de la Ley de la Infraestructura Física Educativa del Estado de Campeche, su reglamento y demás disposiciones legales, normativas y reglamentarias aplicables, así como desempeñarse como una instancia asesora en materia de prevención y atención de daños ocasionados por desastres naturales, tecnológicos o humanos en la Infraestructura del sector educativo de la entidad.

El Instituto estará encargado, de acuerdo a los convenios celebrados y a las políticas, estrategias y prioridades que establezca el Plan Estatal de Desarrollo, de la ejecución del programa sectorial y los programas educativos estatales aplicables en materia de infraestructura física educativa, de la construcción, equipamiento, mantenimiento, rehabilitación, refuerzo, reconstrucción, reconversión y habilitación

El Instituto de la Infraestructura Física Educativa del Estado de Campeche (INIFEEC), como un Organismo Público Descentralizado de la Administración Pública Estatal, recibe recursos del Gobierno Estatal, los cuales son utilizados para cumplir con su misión y objetivos, apegándose al Plan Estatal de Desarrollo y al programa sectorial vigente, los cuales al no ser ejercidos en su totalidad, son reintegrados a la Secretaría de Finanzas del Gobierno del Estado de Campeche.

De acuerdo a lo que establece el artículo 22 de la Ley de la Infraestructura Física Educativa del Estado de Campeche, el Instituto cuenta con los siguientes órganos de administración:

- I. Una Junta de Gobierno.
- II. Un Director General, y
- III. Las unidades administrativas necesarias para su adecuado funcionamiento que apruebe la Junta de Gobierno de conformidad con su presupuesto autorizado.

El Instituto de la Infraestructura Física Educativa del Estado de Campeche se inscribió en el Registro Federal de Contribuyentes el día 31 de Agosto de 2009 , como persona moral con fines no lucrativos, teniendo como obligaciones la retención de impuestos por salarios y o asalariados, servicios profesionales pagados a personas físicas independientes, y por uso o goce temporal de bienes inmuebles de acuerdo a la Ley de Impuesto Sobre la Renta vigente; así como presentar sus declaraciones informativas por dichas obligaciones, según la legislación vigente en la materia.

5.1 Bases de Preparación de los Estados Financieros

El registro de las operaciones y la preparación de los Informes Financieros en el Instituto de la Infraestructura Física Educativa del Estado de Campeche se llevan a cabo de conformidad al Marco Conceptual de Contabilidad Gubernamental y los Postulados Básicos de Contabilidad Gubernamental emitidos Consejo Nacional de Armonización Contable (CONAC) y su similar en el Estado de Campeche el Consejo para la Implementación del Proceso de Armonización Contable en el Estado de Campeche (CIPACAM)., asimismo de conformidad con la Ley Orgánica de la Administración Pública del Estado de Campeche, la Ley de Disciplina Financiera y Responsabilidad Hacendaria, la Ley del Presupuesto de Egresos del Estado de Campeche, la Ley de Bienes del Estado de Campeche y sus Municipios, y en Manual de Normas, Procedimientos y Evaluación del Ejercicio del Presupuesto 2016. Se reconocen las operaciones con la base del registro de Costo Histórico Original, no incorporando los efectos de la inflación.

Las disposiciones contractuales relativas a las relaciones laborales entre los trabajadores del Instituto de la Infraestructura Física Educativa del Estado de Campeche y los Representantes del Instituto se rigen por lo dispuesto en la Ley Orgánica de la Administración Pública del Estado de Campeche , la Ley de los

Trabajadores al Servicio de los Poderes, Municipios e Instituciones Descentralizadas del Estado de Campeche, las Condiciones Generales de Trabajo y los Reglamentos Específicos de la Materia. Cabe señalar que existen trabajadores de confianza y de base, estando representados estos últimos por el Sindicato Único de los Trabajadores al Servicio de los Poderes, Municipios y Organizaciones Descentralizadas del Estado de Campeche y el Instituto de la Infraestructura Física Educativa del Estado de Campeche por el Director General.

5.2 Unidad monetaria.

Las cifras de los Estados Financieros y sus notas están expresadas en pesos mexicanos.

NOTA 6

6. Políticas de Contabilidad Significativas

Las inversiones en bienes muebles se registran a su costo de adquisición, el método de depreciación empleado es en línea recta.

Efectos de la Inflación

De conformidad con el acuerdo emitido el 11 de diciembre de 2014 por el CIPACAM en el que adopta la normatividad emitida por el CONAC, en el que de conformidad con la Norma Internacional de Contabilidad del Sector Público (NICS 10-Información Financiera en Economías Hiperinflacionarias), se deberá actualizar el patrimonio cuando el Índice Nacional de Precios al Consumidor acumulada durante un periodo de tres años sea igual o superior al 100%, atendiendo a esto no se reconocen los efectos de la inflación en los estados financieros de este Instituto.

NOTA 7

7. Posición en Moneda Extranjera y Protección por Riesgo Cambiario

Al 31 de diciembre del 2020 el Instituto de la Infraestructura Física Educativa del Estado de Campeche no realizó transacciones ni operaciones en moneda extranjera.

NOTA 8

8. Estado Analítico del Activo

La depreciación del ejercicio se determina por el método de línea recta, a partir del mes siguiente de su adquisición, sobre los costos históricos, aplicando las tasas que establecen "Los Parámetros de Estimación de Vida Útil", aprobado

por el CONAC y publicado el 15 de agosto de 2012 y que se detallan a continuación:

TIPO DE BIEN	% DEPREC.
Muebles de oficina y Estantería	10%
Equipo de Cómputo y Tecnologías de la Información	33.3%
Otros Mobiliarios y Equipo de Administración	10%
Cámaras Fotográficas y de Video	33.3%
Vehículos y Equipo de Transporte	20%
Maquinaria, otros equipos y Herramientas	10%

NOTA 9

9. Fideicomisos, Mandatos y Análogos

El Instituto de la Infraestructura Física Educativa del Estado de Campeche al 31 de diciembre del 2020 no tiene celebrado ningún fideicomiso.

NOTA 10

10. Reporte de la Recaudación

El Instituto no genera ingresos por recaudación, los ingresos con los que opera los recibe a través de Subsidios y Transferencias Internas del Gobierno Estatal, por recursos adicionales ya sea Federales o Estatales que le son autorizados para atender diferentes programas encaminados a la construcción, rehabilitación y/o equipamiento de infraestructura educativa y también tiene la facultad de celebrar convenios en esa misma materia.

NOTA 11

11. Información sobre la Deuda y el Reporte Analítico de la Deuda

La deuda que el Instituto de la Infraestructura Física Educativa del Estado de Campeche está conformada principalmente por operaciones con proveedores de bienes y servicios, contratistas de obra de infraestructura educativa y retenciones de impuestos, no tienen intereses u otros gastos financieros análogos

NOTA 12

12. Calificaciones otorgadas

El Instituto de la Infraestructura Física Educativa del Estado de Campeche al 31 de diciembre de 2020 no ha contratado créditos por lo que no ha sido sujeto a una calificación crediticia.

NOTA 13

13. Proceso de Mejora

Con el objetivo de garantizar que las operaciones realizadas se apeguen al sistema de control interno y este disponga de sus propios mecanismos de verificación y evaluación, se tiene un departamento de contraloría interna dependiente de la Secretaría de la Contraloría, asimismo se tiene contratado un despacho externo para la emisión de opinión de los estados financieros.

NOTA 14

Información por Segmentos

No se considera necesario segmentar la información financiera, esta se tiene clasificada de moda tal que permite identificar los diferentes tipos de programas que se manejan en el Instituto de la Infraestructura Física Educativa del Estado de Campeche.

NOTA 15

Eventos Posteriores al Cierre

En el Instituto de la Infraestructura Física Educativa del Estado de Campeche no ha ocurrido un evento posterior al cierre que signifique alguna variación a los estados financieros.

NOTA 16

Partes Relacionadas

El Instituto de la Infraestructura Física Educativa del Estado de Campeche no cuenta con partes relacionadas que pudieran ejercer influencia significativa sobre la toma de decisiones financieras y operativas.

Bajo protesta de decir verdad declaramos que los Estados Financieros y sus Notas son razonablemente correctos y responsabilidad del emisor.

Autorizó



Arq. Rossina Isabel Saravia Lugo

Directora General

Revisó



LAE. José Roberto Gómez López

Coordinador Administrativo

Elaboró



C.P. Telésforo Huerta Mijangos


Jefe de Departamento

ENTE PÚBLICO: INSTITUTO DE LA INFRAESTRUCTURA FISICA EDUCATIVA DEL ESTADO DE CAMPECHE


Conciliación entre los Ingresos Presupuestarios y Contables
Correspondientes del 1o. de enero al 31 de diciembre de 2020
(Cifras en Pesos)

1. Total de Ingresos Presupuestarios	227,085,165.37
2. Más Ingresos Contables No Presupuestarios	0.00
2.1 Ingresos Financieros	0.00
2.2 Incremento por Variación de Inventarios	0.00
2.3 Disminución del Exceso de Estimaciones por Pérdida o Deterioro u Obsolescencia	0.00
2.4 Disminución del Exceso de Provisiones	0.00
2.5 Otros Ingresos y Beneficios Varios	0.00
2.6 Otros Ingresos Contables No Presupuestarios	0.00
3. Menos Ingresos Presupuestarios No Contables	0.00
3.1 Aprovechamientos Patrimoniales	0.00
3.2 Ingresos Derivados de Financiamientos	0.00
3.3 Otros Ingresos Presupuestarios No Contables	0.00
4. Total de Ingresos Contables	227,085,165.37

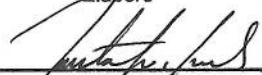
Autorizó


Arq. Rossina Isabel Saravia Lugo
Directora General.

Revisó


L.A.E. José Roberto Gómez López
Coordinador Administrativo.

Elaboró


L.C. Telésforo Huerta Mijangos
Jefe de Departamento de Contabilidad.

ENTE PÚBLICO: INSTITUTO DE LA INFRAESTRUCTURA FISICA EDUCATIVA DEL ESTADO DE CAMPECHE

**Conciliación entre los Egresos Presupuestarios y los Gastos Contables
Correspondiente del 1o. de enero al 31 de diciembre de 2020
(Cifras en Pesos)**

1. Total de Egresos Presupuestarios	208,726,070.09
2. Menos Egresos Presupuestarios No Contables	189,863,677.20
2.1 Materias Primas y Materiales de Producción y Comercialización	0.00
2.2 Materiales y Suministros	0.00
2.3 Mobiliario y Equipo de Administración	4,731,634.87
2.4 Mobiliario y Equipo Educativo y Recreativo	21,438,046.44
2.5 Equipo e Instrumental Médico y de Laboratorio	21,156,221.26
2.6 Vehículos y Equipo de Transporte	0.00
2.7 Equipo de Defensa y Seguridad	0.00
2.8 Maquinaria, Otros Equipos y Herramientas	57,816.00
2.9 Activos Biológicos	0.00
2.10 Bienes Inmuebles	0.00
2.11 Activos Intangibles	0.00
2.12 Obra Pública en Bienes de Dominio Público	142,479,958.63
2.13 Obra Pública en Bienes Propios	0.00
2.14 Acciones y Participaciones de Capital	0.00
2.15 Compra de Títulos y Valores	0.00
2.16 Concesión de Préstamos	0.00
2.17 Inversiones en Fideicomisos, Mandatos y Otros Análogos	0.00
2.18 Provisiones para Contingencias y Otras Erogaciones Especiales	0.00
2.19 Amortización de la Deuda Pública	0.00
2.20 Adeudos de Ejercicios Fiscales Anteriores (ADEFAS)	0.00
2.21 Otros Egresos Presupuestarios No Contables	0.00
3. Más Gastos Contables No Presupuestarios	11,761,538.47
3.1 Estimaciones, Depreciaciones, Deterioros, Obsolescencia y Amortizaciones	317,008.68
3.2 Provisiones	0.00
3.3 Disminución de Inventarios	0.00
3.4 Aumento por Insuficiencia de Estimaciones por Pérdida o Deterioro u Obsolescencia	0.00
3.5 Aumento por Insuficiencia de Provisiones	0.00
3.6 Otros Gastos	2,366,328.05
3.7 Otros Gastos Contables No Presupuestarios	9,078,201.74
4. Total de Gastos Contables	30,623,931.36

Autorizó




Arq. Rossina Isabel Saravia Lugo
Directora General.

Revisó



L.A.E. José Roberto Gómez López
Coordinador Administrativo.

Elaboró



L.C. Telésforo Huerta Mijangos
Jefe de Departamento de Contabilidad.

INIFEEC
INSTITUTO DE LA INFRAESTRUCTURA
FÍSICA EDUCATIVA DEL ESTADO DE CAMPECHE



CUENTA PÚBLICA

2020

INFORMACION:
02 PRESUPUESTARIA


AL 31 DE DICIEMBRE 2020


CUENTA PÚBLICA 2020
Estado Analítico de Ingresos
Del 1o. de enero al 31 de diciembre de 2020
(Pesos)


ENTE PÚBLICO: INSTITUTO DE LA INFRAESTRUCTURA FISICA EDUCATIVA DEL ESTADO DE CAMPECHE

Rubro de Ingresos	Ingreso					Diferencia
	Estimado	Ampliaciones y Reducciones	Modificado	Devengado	Recaudado	
	(1)	(2)	(3= 1 + 2)	(4)	(5)	
Impuestos	0.00	0.00	0.00	0.00	0.00	0.00
Cuotas y Aportaciones de Seguridad Social	0.00	0.00	0.00	0.00	0.00	0.00
Contribuciones de Mejoras	0.00	0.00	0.00	0.00	0.00	0.00
Derechos	0.00	0.00	0.00	0.00	0.00	0.00
Productos	0.00	0.00	0.00	0.00	0.00	0.00
Aprovechamientos	0.00	0.00	0.00	0.00	0.00	0.00
Ingresos por Venta de Bienes, Prestación de Servicios y Otros Ingresos	0.00	704,944.60	704,944.60	704,944.60	704,944.60	704,944.60
Participaciones, Aportaciones, Convenios, Incentivos Derivados de la Colaboración Fiscal y Fondos Distintos de Aportaciones	0.00	0.00	0.00	0.00	0.00	0.00
Transferencias, Asignaciones, Subsidios y Subvenciones, y Pensiones y Jubilaciones	184,392,363.00	44,581,106.48	228,973,469.48	226,380,220.77	226,380,220.77	41,987,857.77
Ingresos Derivados de Financiamientos	0.00	0.00	0.00	0.00	0.00	0.00
Total:	184,392,363.00	45,286,051.08	229,678,414.08	227,085,165.37	227,085,165.37	
				Ingresos excedentes		42,692,802.37

Estado Analítico de Ingresos Por Fuente de Financiamiento	Ingreso					Diferencia
	Estimado	Ampliaciones y Reducciones	Modificado	Devengado	Recaudado	
	(1)	(2)	(3= 1 + 2)	(4)	(5)	
	Campo30Valor1					
Ingresos del Poder Ejecutivo Federal o Estatal y de los Municipios	0.00	0.00	0.00	0.00	0.00	0.00
Impuestos	0.00	0.00	0.00	0.00	0.00	0.00
Cuotas y Aportaciones de Seguridad Social	0.00	0.00	0.00	0.00	0.00	0.00
Contribuciones de Mejoras	0.00	0.00	0.00	0.00	0.00	0.00
Derechos	0.00	0.00	0.00	0.00	0.00	0.00
Productos	0.00	0.00	0.00	0.00	0.00	0.00
Aprovechamientos	0.00	0.00	0.00	0.00	0.00	0.00
Participaciones, Aportaciones, Convenios, Incentivos Derivados de la Colaboración Fiscal y Fondos Distintos de Aportaciones	0.00	0.00	0.00	0.00	0.00	0.00
Transferencias, Asignaciones, Subsidios y Subvenciones, y Pensiones y Jubilaciones	0.00	0.00	0.00	0.00	0.00	0.00
Ingresos de los Entes Públicos de los Poderes Legislativo y Judicial, de los Órganos Autónomos y del Sector Paraestatal o Paramunicipal, así como de las Empresas Productivas del Estado	184,392,363.00	45,286,051.08	229,678,414.08	227,085,165.37	227,085,165.37	42,692,802.37
Cuotas y Aportaciones de Seguridad Social	0.00	0.00	0.00	0.00	0.00	0.00
Productos	0.00	0.00	0.00	0.00	0.00	0.00
Ingresos por Venta de Bienes, Prestación de Servicios y Otros Ingresos	0.00	704,944.60	704,944.60	704,944.60	704,944.60	704,944.60
Transferencias, Asignaciones, Subsidios y Subvenciones, y Pensiones y Jubilaciones	184,392,363.00	44,581,106.48	228,973,469.48	226,380,220.77	226,380,220.77	41,987,857.77
Ingresos Derivados de Financiamientos	0.00	0.00	0.00	0.00	0.00	0.00
Ingresos Derivados de Financiamientos	0.00	0.00	0.00	0.00	0.00	0.00
Total:	184,392,363.00	45,286,051.08	229,678,414.08	227,085,165.37	227,085,165.37	
				Ingresos excedentes		42,692,802.37

Autorizó

 Arq. Rossina Isabel Saravia Lugo
 Directora General.

Revisó

 L.A.E. José Roberto Gómez López
 Coordinador Administrativo.

Elaboró

 L.C. Telésforo Huerta Mijangos
 Jefe de Departamento de Contabilidad.

1 Incluye intereses que generan las cuentas bancarias de los entes públicos en productos.
 2 Incluye donativos en efectivo del Poder Ejecutivo, entre otros aprovechamientos.
 3 Se refiere a los ingresos propios obtenidos por los Poderes Legislativo y Judicial, los Órganos Autónomos y las entidades de la administración pública paraestatal y paramunicipal, por sus actividades diversas no inherentes a su operación que generan recursos y que no sean ingresos por venta de bienes o prestación de servicios, tales como donativos en efectivo, entre otros.


CUENTA PÚBLICA 2020
Estado Analítico del Ejercicio del Presupuesto de Egresos
Clasificación Administrativa
Del 1o. de enero al 31 de diciembre de 2020
(Pesos)

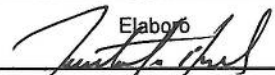
ENTE PÚBLICO: INSTITUTO DE LA INFRAESTRUCTURA FISICA EDUCATIVA DEL ESTADO DE CAMPECHE

Concepto	Egresos					Subejercicio
	Aprobado	Ampliaciones/ (Reducciones)	Modificado	Devengado	Pagado	
	1	2	3 = (1 + 2)	4	5	
[01]DIRECCION GENERAL	716,010.53	323,431.47	1,039,442.00	559,797.71	559,797.71	479,644.29
[02]DIRECCION DE PROGRAMACION Y PRESUPUESTO	165,518,037.59	52,816,958.18	218,334,995.77	190,308,299.31	66,238,831.19	28,026,696.46
[03]DIRECCION DE CONSTRUCCION Y SUPERVISION DE OBRAS	582,310.52	537,183.75	1,119,494.27	935,723.07	935,723.07	183,771.20
[04]COORDINACION ADMINISTRATIVA	925,786.39	1,291,857.37	2,217,643.76	1,588,433.77	1,536,014.77	629,209.99
[05]NOMINA BASE Y PERSONAL DE CONFIANZA	16,650,218.00	(1,316,401.77)	15,333,816.23	15,333,816.23	15,333,816.23	0.00
Total del Gasto	184,392,363.03	53,653,029.00	238,045,392.03	208,726,070.09	84,604,182.97	29,319,321.94

Autorizó

 Arq. Rossina Isabel Saravia Lugo
 Directora General.


Revisó

 L.A.E. José Roberto Gómez López
 Coordinador Administrativo.


Elaboró

 L.C. Telésforo Huerta Mijangos
 Jefe de Departamento de Contabilidad.

CUENTA PÚBLICA 2020
Estado Analítico del Ejercicio del Presupuesto de Egresos
Clasificación Económica (por Tipo de Gasto)
Del 1o. de enero al 31 de diciembre de 2020
(Pesos)

ENTE PÚBLICO: INSTITUTO DE LA INFRAESTRUCTURA FISICA EDUCATIVA DEL ESTADO DE CAMPECHE

Concepto	Egresos					Subejercicio 6 = (3-4)
	Aprobado	Ampliaciones/ (Reducciones)	Modificado	Devengado	Pagado	
	1	2	3 = (1+2)	4	5	
Gasto Corriente	19,682,920.03	358,079.47	20,040,999.50	18,862,392.89	18,809,973.89	1,178,606.61
Gasto de Capital	164,709,443.00	53,294,949.53	218,004,392.53	189,863,677.20	65,794,209.08	28,140,715.33
Amortización de la Deuda y Disminución de Pasivos	0.00	0.00	0.00	0.00	0.00	0.00
Pensiones y Jubilaciones	0.00	0.00	0.00	0.00	0.00	0.00
Participaciones	0.00	0.00	0.00	0.00	0.00	0.00
Total del Gasto	184,392,363.03	53,653,029.00	238,045,392.03	208,726,070.09	84,604,182.97	29,319,321.94

Autorizó

 Arq. Rossina Isabel Saravia Lugo
 Directora General.

Revisó

 L.A.E. José Roberto Gómez López
 Coordinador Administrativo.

Elaboró

 L.O. Telésforo Huerta Mijangos
 Jefe de Departamento de Contabilidad.

CUENTA PÚBLICA 2020
Estado Analítico del Ejercicio del Presupuesto de Egresos
Clasificación por Objeto del Gasto (Capítulo y Concepto)
Del 1o. de enero al 31 de diciembre de 2020
(Pesos)

ENTE PÚBLICO: INSTITUTO DE LA INFRAESTRUCTURA FISICA EDUCATIVA DEL ESTADO DE CAMPECHE

Concepto	Egresos					Subejercicio 6 = (3-4)
	Aprobado	Ampliaciones/ (Reducciones)	Modificado	Devengado	Pagado	
	1	2	3 = (1+2)	4	5	
Servicios Personales	17,295,248.00	(1,074,466.87)	16,220,781.13	16,020,781.13	16,020,781.13	200,000.00
Remuneraciones al Personal de Carácter Permanente	8,108,556.00	(307,105.54)	7,801,450.46	7,801,450.46	7,801,450.46	0.00
Remuneraciones al Personal de Carácter Transitorio	1,982,615.00	201,699.00	2,184,314.00	1,984,314.00	1,984,314.00	200,000.00
Remuneraciones Adicionales y Especiales	3,519,269.00	(732,062.84)	2,787,206.16	2,787,206.16	2,787,206.16	0.00
Seguridad Social	3,652,808.00	(390,714.86)	3,262,093.34	3,262,093.34	3,262,093.34	0.00
Otras Prestaciones Sociales y Económicas	0.00	185,717.17	185,717.17	185,717.17	185,717.17	0.00
Provisiones	32,000.00	(32,000.00)	0.00	0.00	0.00	0.00
Pago de Estímulos a Servidores Públicos	0.00	0.00	0.00	0.00	0.00	0.00
Materiales y Suministros	452,169.41	419,705.45	871,874.86	532,720.28	532,720.28	339,154.58
Materiales de Administración, Emisión de Documentos y Artículos Oficiales	60,757.61	185,535.84	246,293.45	102,435.18	102,435.18	143,858.27
Alimentos y Utensilios	23,589.61	27,992.00	51,581.61	46,095.98	46,095.98	5,485.63
Materias Primas y Materiales de Producción y Comercialización	0.00	0.00	0.00	0.00	0.00	0.00
Materiales y Artículos de Construcción y de Reparación	14,041.80	7,095.00	21,136.80	13,083.88	13,083.88	8,052.92
Productos Químicos, Farmacéuticos y de Laboratorio	0.00	15,917.00	15,917.00	15,459.05	15,459.05	457.95
Combustibles, Lubricantes y Aditivos	319,255.79	107,663.61	426,919.40	299,056.10	299,056.10	127,863.30
Vestuario, Blancos, Prendas de Protección y Artículos Deportivos	10,231.60	40,800.00	51,031.60	6,252.40	6,252.40	44,779.20
Materiales y Suministros Para Seguridad	0.00	0.00	0.00	0.00	0.00	0.00
Herramientas, Refacciones y Accesorios Menores	24,293.00	34,702.00	58,995.00	50,337.69	50,337.69	8,657.31
Servicios Generales	961,097.62	1,100,441.89	2,061,539.51	1,422,067.48	1,369,668.48	639,452.03
Servicios Básicos	257,102.60	195,554.45	452,657.25	387,934.60	387,934.60	64,722.65
Servicios de Arrendamiento	36,112.81	10,166.75	46,279.56	42,267.00	42,267.00	4,012.56
Servicios Profesionales, Científicos, Técnicos y Otros Servicios	172,700.00	156,409.17	329,109.17	243,657.39	203,657.39	85,451.78
Servicios Financieros, Bancarios y Comerciales	9,153.60	45,483.92	54,637.52	50,936.33	50,936.33	3,701.19
Servicios de Instalación, Reparación, Mantenimiento y Conservación	19,858.40	93,176.00	113,034.40	39,340.57	39,340.57	73,693.83
Servicios de Comunicación Social y Publicidad.	2,701.00	149,449.50	152,150.50	69,600.00	69,600.00	82,550.50
Servicios de Traslado y Viáticos	45,236.00	157,000.00	202,236.00	58,225.32	58,225.32	144,010.68
Servicios Oficiales	0.00	0.00	0.00	0.00	0.00	0.00
Otros Servicios Generales	418,233.01	293,202.10	711,435.11	630,126.27	517,707.27	181,308.84
Transferencias, Asignaciones, Subsidios y Otras Ayudas	974,405.00	(87,601.00)	886,804.00	886,804.00	886,804.00	0.00
Transferencias Internas y Asignaciones al Sector Público	974,405.00	(87,601.00)	886,804.00	886,804.00	886,804.00	0.00
Transferencias al Resto del Sector Público	0.00	0.00	0.00	0.00	0.00	0.00
Subsidios y Subvenciones	0.00	0.00	0.00	0.00	0.00	0.00
Ayudas Sociales	0.00	0.00	0.00	0.00	0.00	0.00
Pensiones y Jubilaciones	0.00	0.00	0.00	0.00	0.00	0.00
Transferencias a Fideicomisos, Mandatos y Otros Análogos	0.00	0.00	0.00	0.00	0.00	0.00
Transferencias a la Seguridad Social	0.00	0.00	0.00	0.00	0.00	0.00
Donativos	0.00	0.00	0.00	0.00	0.00	0.00
Transferencias al Exterior	0.00	0.00	0.00	0.00	0.00	0.00
Bienes Muebles, Inmuebles e Intangibles	0.00	48,310,530.27	48,310,530.27	47,383,718.57	24,618,062.32	926,811.70
Mobiliario y Equipo de Administración	0.00	4,811,634.87	4,811,634.87	4,731,634.87	3,642,726.71	80,000.00
Mobiliario y Equipo Educativo y Recreativo	0.00	21,974,846.14	21,974,846.14	21,438,046.44	11,999,035.12	536,799.70


CUENTA PÚBLICA 2020
Estado Analítico del Ejercicio del Presupuesto de Egresos
Clasificación por Objeto del Gasto(Capítulo y Concepto)
Del 1o. de enero al 31 de diciembre de 2020
(Pesos)

ENTE PÚBLICO: INSTITUTO DE LA INFRAESTRUCTURA FISICA EDUCATIVA DEL ESTADO DE CAMPECHE

Concepto	Egresos					Subejercicio 6 = (3-4)
	Aprobado	Ampliaciones/ (Reducciones)	Modificado	Devengado	Pagado	
	1	2	3 = (1+2)	4	5	
Equipo e Instrumental Médico y de Laboratorio	0.00	21,156,221.26	21,156,221.26	21,156,221.26	8,926,484.49	0.00
Vehículos y Equipo de Transporte	0.00	230,004.00	230,004.00	0.00	0.00	230,004.00
Equipo de Defensa y Seguridad	0.00	0.00	0.00	0.00	0.00	0.00
Maquinaria, Otros Equipos y Herramientas	0.00	97,824.00	97,824.00	57,816.00	57,816.00	40,008.00
Activos Biológicos	0.00	0.00	0.00	0.00	0.00	0.00
Bienes Inmuebles	0.00	0.00	0.00	0.00	0.00	0.00
Activos Intangibles	0.00	40,000.00	40,000.00	0.00	0.00	40,000.00
Inversión Pública	164,709,443.00	4,984,419.26	169,693,862.26	142,479,958.63	41,176,146.76	27,213,903.63
Obra Pública en Bienes de Dominio Público	164,709,443.00	4,984,419.26	169,693,862.26	142,479,958.63	41,176,146.76	27,213,903.63
Obra Pública en Bienes Propios	0.00	0.00	0.00	0.00	0.00	0.00
Proyectos Productivos y Acciones de Fomento	0.00	0.00	0.00	0.00	0.00	0.00
Inversiones Financieras y Otras Provisiones	0.00	0.00	0.00	0.00	0.00	0.00
Inversiones Para el Fomento de Actividades Productivas.	0.00	0.00	0.00	0.00	0.00	0.00
Acciones y Participaciones de Capital	0.00	0.00	0.00	0.00	0.00	0.00
Compra de Títulos y Valores	0.00	0.00	0.00	0.00	0.00	0.00
Concesión de Préstamos	0.00	0.00	0.00	0.00	0.00	0.00
Inversiones en Fideicomisos, Mandatos y Otros Análogos	0.00	0.00	0.00	0.00	0.00	0.00
Otras Inversiones Financieras	0.00	0.00	0.00	0.00	0.00	0.00
Provisiones para Contingencias y Otras Erogaciones Especiales	0.00	0.00	0.00	0.00	0.00	0.00
Participaciones y Aportaciones	0.00	0.00	0.00	0.00	0.00	0.00
Participaciones	0.00	0.00	0.00	0.00	0.00	0.00
Aportaciones	0.00	0.00	0.00	0.00	0.00	0.00
Convenios	0.00	0.00	0.00	0.00	0.00	0.00
Deuda Pública	0.00	0.00	0.00	0.00	0.00	0.00
Amortización de la Deuda Pública	0.00	0.00	0.00	0.00	0.00	0.00
Intereses de la Deuda Pública	0.00	0.00	0.00	0.00	0.00	0.00
Comisiones de la Deuda Pública	0.00	0.00	0.00	0.00	0.00	0.00
Gastos de la Deuda Pública	0.00	0.00	0.00	0.00	0.00	0.00
Costo por Coberturas	0.00	0.00	0.00	0.00	0.00	0.00
Apoyos Financieros	0.00	0.00	0.00	0.00	0.00	0.00
Adeudos de Ejercicios Fiscales Anteriores (Adefas)	0.00	0.00	0.00	0.00	0.00	0.00
Total del Gasto	164,709,443.00	4,984,419.26	169,693,862.26	142,479,958.63	41,176,146.76	27,213,903.63

Autorizó

 Arq. Rossina Isabel Saravía Lugo
 Directora General.

Revisó

 L.A.E. José Roberto Gómez López
 Coordinador Administrativo.


Elaboró


 L.C. Telésforo Huerta Mijangos
 Jefe de Departamento de Contabilidad.


CUENTA PÚBLICA 2020
Clasificación Funcional (Finalidad y Función)
Del 1o. de enero al 31 de diciembre de 2020
(Pesos)

ENTE PÚBLICO: INSTITUTO DE LA INFRAESTRUCTURA FISICA EDUCATIVA DEL ESTADO DE CAMPECHE

Concepto	Egresos					Subejercicio 6 = (3 + 4)
	Aprobado	Ampliaciones/ (Reducciones)	Modificado	Devengado	Pagado	
	1	2	3 = (1 + 2)	4	5	
Gobierno	0.00	0.00	0.00	0.00	0.00	0.00
Legislación	0.00	0.00	0.00	0.00	0.00	0.00
Justicia	0.00	0.00	0.00	0.00	0.00	0.00
Coordinación de la Política de Gobierno	0.00	0.00	0.00	0.00	0.00	0.00
Relaciones Exteriores	0.00	0.00	0.00	0.00	0.00	0.00
Asuntos Financieros y Hacendarios	0.00	0.00	0.00	0.00	0.00	0.00
Seguridad Nacional	0.00	0.00	0.00	0.00	0.00	0.00
Asuntos de Orden Público y de Seguridad Interior	0.00	0.00	0.00	0.00	0.00	0.00
Otros Servicios Generales	0.00	0.00	0.00	0.00	0.00	0.00
Desarrollo Social	184,392,363.03	53,653,029.00	238,045,392.03	208,726,070.09	84,604,182.97	29,319,321.94
Protección Ambiental	0.00	0.00	0.00	0.00	0.00	0.00
Vivienda y Servicios a la Comunidad	0.00	0.00	0.00	0.00	0.00	0.00
Salud	0.00	0.00	0.00	0.00	0.00	0.00
Recreación, Cultura y Otras Manifestaciones Sociales	0.00	0.00	0.00	0.00	0.00	0.00
Educación	184,392,363.03	53,653,029.00	238,045,392.03	208,726,070.09	84,604,182.97	29,319,321.94
Protección Social	0.00	0.00	0.00	0.00	0.00	0.00
Otros Asuntos Sociales	0.00	0.00	0.00	0.00	0.00	0.00
Desarrollo Económico	0.00	0.00	0.00	0.00	0.00	0.00
Asuntos Económicos, Comerciales y Laborales en General	0.00	0.00	0.00	0.00	0.00	0.00
Agropecuaria, Silvicultura, Pesca y Caza	0.00	0.00	0.00	0.00	0.00	0.00
Combustibles y Energía	0.00	0.00	0.00	0.00	0.00	0.00
Minería, Manufacturas y Construcción	0.00	0.00	0.00	0.00	0.00	0.00
Transporte	0.00	0.00	0.00	0.00	0.00	0.00
Comunicaciones	0.00	0.00	0.00	0.00	0.00	0.00
Turismo	0.00	0.00	0.00	0.00	0.00	0.00
Ciencia, Tecnología e Innovación	0.00	0.00	0.00	0.00	0.00	0.00
Otras Industrias y Otros Asuntos Económicos	0.00	0.00	0.00	0.00	0.00	0.00
Otras no Clasificadas en Funciones Anteriores	0.00	0.00	0.00	0.00	0.00	0.00
Transacciones de la Deuda Pública / Costo Financiero de la Deuda	0.00	0.00	0.00	0.00	0.00	0.00
Transferencias, Participaciones y Aportaciones entre Diferentes Niveles y Ordenes de Gobierno	0.00	0.00	0.00	0.00	0.00	0.00
Sanearamiento del Sistema Financiero	0.00	0.00	0.00	0.00	0.00	0.00
Adeudos de Ejercicios Fiscales Anteriores	0.00	0.00	0.00	0.00	0.00	0.00
Total del Gasto	184,392,363.03	53,653,029.00	238,045,392.03	208,726,070.09	84,604,182.97	29,319,321.94

Autorizó

 Arq. Rossina Isabel Saravia Lugo
 Directora General.

Revisó

 L.A.E. José Roberto Gómez López
 Coordinador Administrativo.

Elaboró

 L.C. Telésforo Huerta Mijangos
 Jefe de Departamento de Contabilidad.

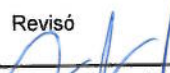
CUENTA PÚBLICA 2020
Endeudamiento Neto
 Del 1o. de enero al 31 de diciembre de 2020
 (Pesos)

ENTE PÚBLICO: INSTITUTO DE LA INFRAESTRUCTURA FISICA EDUCATIVA DEL ESTADO DE CAMPECHE


Identificación de Crédito o Instrumento	Colocación	Amortización	Endeudamiento Neto
	A	B	C = A - B
Creditos Bancarios			
AL 31 DE DICIEMBRE DEL 2020 NO SE TIENEN CREDITOS	0.00	0.00	0.00
Total Créditos Bancarios	0.00	0.00	0.00
Otros Instrumentos de Deuda			
Total Otros Instrumentos de Deuda			
TOTAL	0.00	0.00	0.00

Autorizó


 Arq. Rossina Isabel Saravia Lugo
 Directora General.

Revisó


 L.A.E. José Roberto Gómez López
 Coordinador Administrativo.

Elaboró


 L.C. Telésforo Huerta Mijangos
 Jefe de Departamento de Contabilidad.


CUENTA PÚBLICA 2020
Intereses de la Deuda
Del 1o. de enero al 31 de diciembre de 2020
(Pesos)

ENTE PÚBLICO: INSTITUTO DE LA INFRAESTRUCTURA FISICA EDUCATIVA DEL ESTADO DE CAMPECHE

Identificación de Crédito o Instrumento	Devengado	Pagado
Créditos Bancarios		
AL 31 DE DICIEMBRE DEL 2020 NO SE TIENEN CREDITOS	0.00	0.00
Total Créditos Bancarios:	0.00	0.00
Otros Instrumentos de Deuda		
Total Otros Instrumentos de Deuda:		
TOTAL:	0.00	0.00

Autorizó

 Arq. Rossina Isabel Saravia Lugo
 Directora General.

Revisó

 L.A.E. José Roberto Gómez López
 Coordinador Administrativo.

Elaboró

 L.C. Telésforo Huerta Mijangos
 Jefe de Departamento de Contabilidad.

CUENTA PÚBLICA 2020
Indicadores de Postura Fiscal
Del 1o. de enero al 31 de diciembre de 2020
(Pesos)

ENTE PÚBLICO: INSTITUTO DE LA INFRAESTRUCTURA FISICA EDUCATIVA DEL ESTADO DE CAMPECHE

Concepto	Estimado	Devengado	Pagado ¹
I. Ingresos Presupuestarios (I=1+2)	184,392,363.00	227,085,165.37	227,085,165.37
1. Ingresos del Gobierno de la Entidad Federativa ¹	0.00	0.00	0.00
2. Ingresos del Sector Paraestatal ¹	184,392,363.00	227,085,165.37	227,085,165.37
II. Egresos Presupuestarios (II=3+4)	184,392,363.03	208,726,070.09	84,604,182.97
3. Egresos del Gobierno de la Federativa ²	0.00	0.00	0.00
4. Egresos del Sector Paraestatal ²	184,392,363.03	208,726,070.09	84,604,182.97
III. Balance Presupuestario (Superávit o Déficit) (III=I - II)	(0.03)	18,359,095.28	142,480,982.40


Concepto	Estimado	Devengado	Pagado ¹
III. Balance presupuestario (Superávit o Déficit)	(0.03)	18,359,095.28	142,480,982.40
IV. Intereses, Comisiones y Gastos de la Deuda	0.00	0.00	0.00
V. Balance Primario (Superávit o Déficit) (V= III - IV)	(0.03)	18,359,095.28	142,480,982.40

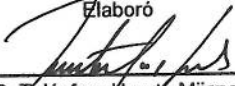
Concepto	Estimado	Devengado	Pagado ¹
A. Financiamiento	0.00	0.00	0.00
B. Amortización de la deuda	0.00	0.00	0.00
C. Endeudamiento ó desendeudamiento (C = A - B)	0.00	0.00	0.00

1. Los Ingresos que se presentan son los ingresos presupuestarios totales sin incluir los ingresos por financiamientos. Los Ingresos del Gobierno de la Entidad Federativa corresponden a los del Poder Ejecutivo, Legislativo Judicial y Autónomos
2. Los egresos que se presentan son los egresos presupuestarios totales sin incluir los egresos por amortización. Los egresos del Gobierno de la Entidad Federativa corresponden a los del Poder Ejecutivo, Legislativo, Judicial y Órganos Autónomos
3. Para Ingresos se reportan los ingresos recaudados; para egresos se reportan los egresos pagados

Autorizó

 Arq. Rossina Isabel Saravia Lugo
 Directora General.

Revisó

 L.A.E. José Roberto Gómez López
 Coordinador Administrativo.

Elaboró

 L.C. Telésforo Huerza Mijangos
 Jefe de Departamento de Contabilidad

INIFEEC
INSTITUTO DE LA INFRAESTRUCTURA
FÍSICA EDUCATIVA DEL ESTADO DE CAMPECHE



CUENTA PÚBLICA

2020

INFORMACION:
03 PROGRAMÁTICA


AL 31 DE DICIEMBRE 2020

CUENTA PÚBLICA 2020
Gasto por Categoría Programática
Del 1o. de enero al 31 de diciembre de 2020
(Pesos)

ENTE PÚBLICO: INSTITUTO DE LA INFRAESTRUCTURA FISICA EDUCATIVA DEL ESTADO DE CAMPECHE

Concepto	Egresos					Subejercicio 6 = (3 - 4)
	Aprobado 1	Ampliaciones/ (Reducciones) 2	Modificado 3 = (1 + 2)	Devengado 4	Pagado 5	
Programas	184,392,363.03	53,653,029.00	238,045,392.03	208,726,070.09	84,604,182.97	29,319,321.94
Subsidios: Sector Social y Privado o Entidades Federativas y Municipios	19,682,920.03	6,384,402.42	26,067,322.45	20,498,703.84	20,446,284.84	5,568,618.61
Sujetos a Reglas de Operación	0.00	0.00	0.00	0.00	0.00	0.00
Otros Subsidios	19,682,920.03	6,384,402.42	26,067,322.45	20,498,703.84	20,446,284.84	5,568,618.61
Desempeño de la Funciones	0.00	0.00	0.00	0.00	0.00	0.00
Prestación de Servicios Públicos	0.00	0.00	0.00	0.00	0.00	0.00
Provisión de Bienes Públicos	0.00	0.00	0.00	0.00	0.00	0.00
Planeación, seguimiento y evaluación de políticas públicas	0.00	0.00	0.00	0.00	0.00	0.00
Promoción y fomento	0.00	0.00	0.00	0.00	0.00	0.00
Regulación y supervisión	0.00	0.00	0.00	0.00	0.00	0.00
Funciones de las Fuerzas Armadas (Únicamente Gobierno Federal)	0.00	0.00	0.00	0.00	0.00	0.00
Específicos	0.00	0.00	0.00	0.00	0.00	0.00
Proyectos de Inversión	0.00	0.00	0.00	0.00	0.00	0.00
Administrativos y de Apoyo	0.00	0.00	0.00	0.00	0.00	0.00
Apoyo al proceso presupuestario y para mejorar la eficiencia Institucional	0.00	0.00	0.00	0.00	0.00	0.00
Apoyo a la función pública y al mejoramiento de la función	0.00	0.00	0.00	0.00	0.00	0.00
Operaciones Ajenas	0.00	0.00	0.00	0.00	0.00	0.00
Compromisos	0.00	0.00	0.00	0.00	0.00	0.00
Obligaciones de Cumplimiento de resolución jurisdiccional	0.00	0.00	0.00	0.00	0.00	0.00
Desastres Naturales	0.00	0.00	0.00	0.00	0.00	0.00
Obligaciones	0.00	0.00	0.00	0.00	0.00	0.00
Pensiones y Jubilaciones	0.00	0.00	0.00	0.00	0.00	0.00
Aportaciones a la seguridad social	0.00	0.00	0.00	0.00	0.00	0.00
Aportaciones a fondos de estabilización	0.00	0.00	0.00	0.00	0.00	0.00
Aportaciones a fondos de inversión y reestructura de pensiones	0.00	0.00	0.00	0.00	0.00	0.00
Programas de Gasto Federalizado (Gobierno Federal)	164,709,443.00	47,268,626.58	211,978,069.58	188,227,366.25	64,157,898.13	23,750,703.33
Gasto Federalizado	164,709,443.00	47,268,626.58	211,978,069.58	188,227,366.25	64,157,898.13	23,750,703.33
Participaciones a entidades federativas y municipios	0.00	0.00	0.00	0.00	0.00	0.00
Costo financiero, deuda o apoyos a deudores y ahorradores de la banca	0.00	0.00	0.00	0.00	0.00	0.00
Adeudos de ejercicios fiscales anteriores	0.00	0.00	0.00	0.00	0.00	0.00
Total Del Gasto	184,392,363.03	53,653,029.00	238,045,392.03	208,726,070.09	84,604,182.97	29,319,321.94


 Autorizo
 Arq. Rossina Isabel Saravia Lugo
 Directora General.


 Revisó
 L.A.E. José Roberto Gomez Lopez
 Coordinador Administrativo.


 Elaboró
 L.C. Telésforo Huerta Mijangos
 Jefe de Departamento de Contabilidad.

CUENTA PÚBLICA 2020
PROGRAMAS Y PROYECTOS DE INVERSIÓN
Ente Público: INSTITUTO DE LA INFRAESTRUCTURA FISCA EDUCATIVA DEL ESTADO DE
CAMPECHE

PROGRAMAS Y PROYECTOS DE INVERSIÓN

Al 31 de diciembre de 2020 el Instituto no desarrolla Programas y Proyectos de Inversión, sino ejecuta los programas Federales previamente presupuestados y autorizados, en el ámbito de la Infraestructura Física Educativa del Estado de Campeche

Autorizó



Arq. Rossina Isabel Saravia Lugo

Directora General


Revisó



LAE. José Roberto Gómez López

Coordinador Administrativo

Elaboró



L.C. Telésforo Huerta Mijangos

Jefe de Departamento



Cuenta Pública 2020
Indicadores de Resultados
Del 01/01/2020 al 31/12/2020

Ente Público:

Poder Ejecutivo

Programa	Unidad Administrativa	Indicador	Dimensión	Frecuencia	Unidad de Medida	Meta	Numerador	Denominador	Resultado	Causas de las Variaciones	Efecto Económico
ORGANISMOS PÚBLICOS DESCENTRALIZADOS											
088 Fondo de Aportaciones Múltiples (FAM)	INSTITUTO DE LA INFRAESTRUCTURA FÍSICA EDUCATIVA DEL ESTADO DE CAMPECHE (INIFEEC)	FAM Índice de atención en infraestructura en educación	EFICACIA	ANUAL	ÍNDICE	15357			12440	REDUCCION DE UN 34.5% EN EL PRESUPUESTO PROGRAMADO DEBIDO A LA APORTACION AL PROGRAMA ESCUELAS AL CIEN	
		Porcentaje de escuelas beneficiadas con acciones de rehabilitación, construcción y/o equipamiento	EFICACIA	SEMESTRAL	POR CIENTO	100%	151	66	229%	APROVECHAMIENTO DE LAS ECONOMIAS EN EL PRESUPUESTO AUTORIZADO PARA EL EJERCICIO 2020	
		Porcentaje de atención en infraestructura en Educación Básica	EFICACIA	ANUAL	POR CIENTO	6%	127209451	1963147200	6%		
		Porcentaje de atención en infraestructura en Educación Superior	EFICACIA	ANUAL	POR CIENTO	29%			0	PRESUPUESTO AUTORIZADO DIRECTAMENTE A LOS SUBSISTEMAS DE EDUCACION MEDIA SUPERIOR	
117 Programa de Rehabilitación, Construcción y Equipamiento de Infraestructura Física Educativa	INSTITUTO DE LA INFRAESTRUCTURA FÍSICA EDUCATIVA DEL ESTADO DE CAMPECHE (INIFEEC)	Tasa de variación de presupuesto aprobado para gasto corriente del INIFEEC	EFICACIA	ANUAL	POR CIENTO	97.00%	19,001,538.00	19,682,920.00	97%	REDUCCION DE UN 34.5% EN EL PRESUPUESTO PROGRAMADO DEBIDO A LA APORTACION AL PROGRAMA ESCUELAS AL CIEN	
		Porcentaje de presupuesto ejercido	ECONOMIA	ANUAL	POR CIENTO	92%	18,201,877.48	19,682,920.00	92%		
		Porcentaje de gestiones realizadas	EFICACIA	ANUAL	POR CIENTO	100%	4	4	100%		
		Porcentaje de acciones para la igualdad entre mujeres y hombres	EFICACIA	TRIMESTRAL	POR CIENTO	100%	4516	4516	100%		
		Porcentaje de Informes generados en el período	EFICACIA	TRIMESTRAL	POR CIENTO	100%	4	4	100%		
124 Programa de Atención e Integración a la Sociedad de las Personas con Discapacidad	INSTITUTO DE LA INFRAESTRUCTURA FÍSICA EDUCATIVA DEL ESTADO DE CAMPECHE (INIFEEC)	Índice de atención en infraestructura en educación a las personas con discapacidad	EFICACIA	ANUAL	POR CIENTO	100%	6512	6512	100%		

Autorizó

Arq. Rossina Isabel Saravia Lugo
Directora General

Revisó

LAE. José Roberto Gómez López
Coordinador Administrativo

Elaboró

LC. Telésforo Huerta Mijangos
Jefe de Departamento

INIFEEC
INSTITUTO DE LA INFRAESTRUCTURA
FÍSICA EDUCATIVA DEL ESTADO DE CAMPECHE



CUENTA PÚBLICA

2020

INFORMACION:

04 ANEXOS

AL 31 DE DICIEMBRE 2020

CUENTA PÚBLICA 2020
Relación de Cuentas Bancarias productivas específicas

ENTE PÚBLICO: INSTITUTO DE LA INFRAESTRUCTURA FISICA EDUCATIVA DEL ESTADO DE CAMPECHE


Fondo Programa o Convenio	Datos de la Cuenta	
	Institución Bancaria	Número de Cuenta
FAM REMANENTES EB/2016	BANCOMER	0106514588
REMANENTES FAM EB 2017	BANCOMER	0110494100
FAM REMANENTES ES 2017	BANCOMER	0110778230
PROEXO SEDUC-TNM 2016	BANCOMER	0110436038
FAM REM EMS CECYTEC 2017	BANCOMER	0110854670
FAM REMANENTES EB 2018	BANCOMER	0112112590
FAM REMANENTES ES 2018	BANCOMER	0112030101
FAM REMANENTES SUPERIOR 2018 UNACAR	BANCOMER	0112143755
PF REMANENTES FAM EMS 2017	BANCOMER	0112337029
PF REMANENTES FAM EB 2018	BANCOMER	0112337037
FAM REMANENTES EMS 2018	BANCOMER	0112451530
FAFEF 2019	BANCOMER	0113106349
FAM BASICO 2019	BANCOMER	0112920026
REM FAM EB 2019	BANCOMER	0113600467
CONV REM FAM ES 2018 CHAMP.	BANCOMER	0113273326
PF REM FAM EMS CONALEP	BANCOMER	0113600432
FAM EMS CONALEP 2019	BANCOMER	0113544060
FAM REMANENTES ES HOPELCHEN 2019	BANCOMER	0113544141
FAM EMS COBACAM 2019	BANCOMER	0113544109
FAM SUPERIOR UTCAM 2019	BANCOMER	0113543773
FAM EMS UAC 2019	BANCOMER	0113543943
FAM SUPERIOR 2019	BANCOMER	0113543846
REM FAM ES 2019	BANCOMER	0113544303
REM FAM EMS 2019	BANCOMER	0113544311
FAM SUPERIOR UTCALAKMUL 2019	BANCOMER	0113543978
FAM EMS CECYTEC 2019	BANCOMER	0113544087
FAM REMANENTE ES UTCAM 2019	BANCOMER	0113544176
FAM EMS 2019	BANCOMER	0114162404
PF FAM EMS 2019	BANCOMER	0114162439
PF FAM BASICO 2019	BANCOMER	0114162447
PF REM FAM BASICO 2019	BANCOMER	0114162471
RECURSOS ESTATALES 2019	BANCOMER	0114326407
PF FAM EMS CONALEP 2019	BANCOMER	0114331753
PF REM FAM ES 2019	BANCOMER	0114119495
CONV PF FAM SUP UTCAM 2019	BANCOMER	0114331788
PF FAM REMANENTE ES UTCAM 2019	BANCOMER	0114331818
FONDEN API 2020	BANCOMER	0115582059
FAM BASICO 2020	BANCOMER	0115582032
CONV FAM SUP UTECAM 2020	BANCOMER	0115500214
CONV FAM REM IC 2020	BANCOMER	0115500117
CONV FAM SUP IC 2020	BANCOMER	015500206
REM FAM EMS CONALEP 2019	BANCOMER	0115217202
PF REMANENTES FAM BASICO 2019	BANCOMER	0115702771
CONVENIO FAM EMS CONALEP 2020	BANCOMER	0115712203
CONVENIO FAM EMS CECYTEC 2020	BANCOMER	0115712149
CONVENIO FAM SUPERIOR UTCALAKMUL	BANCOMER	0115738482

CUENTA PÚBLICA 2020
Relación de Cuentas Bancarias productivas específicas

CONVENIO FAM EMS IC 2020	BANCOMER	0115753066
CONVENIO REM FAM ES UTCAM 2020	BANCOMER	0115971608
CONVENIO REC PROPIOS COBACAM 2020	BANCOMER	011606422
CONVENIO FAM EMS COBACAM 2020	BANCOMER	0115738539
FAM SUPERIOR 2020	BANCOMER	0116177344
REM FAM EMS 2020	BANCOMER	0116085679
CONV REM FAM SUP ITS ESCARCEGA 2020	BANCOMER	0116085784
REM FAM ES 2020	BANCOMER	0116085709
CONV REM FAM SUP ITESCAM 2019	BANCOMER	0116202551
CONV REM FAM SUO ITS HOPELCHEN 2019	BANCOMER	0116202519

Autorizó

 Arq. Rossina Isabel Saravia Lugo
 Directora General.

Revisó

 L.A.E. José Roberto Gómez López
 Coordinador Administrativo.

Elaboró

 L.C. Telésforo Huerta Mijangos
 Jefe de Departamento de Contabilidad.

CUENTA PÚBLICA 2020
Formato del Ejercicio y Destino de Gasto Federalizado y Reintegros

ENTE PÚBLICO: INSTITUTO DE LA INFRAESTRUCTURA FISICA EDUCATIVA DEL ESTADO DE CAMPECHE

Formato del ejercicio y destino de gasto federalizado y reintegros Anual				
Programa o Fondo	Destino de los Recursos	Ejercicio		Reintegro
		DEVENGADO	PAGADO	
FAM EB 2020	INFRAESTRUCTURA Y EQUIPAMIENTO EDUCATIVO	127,209,451.00	127,209,451.00	0.00
FAM ES 2020	INFRAESTRUCTURA Y EQUIPAMIENTO EDUCATIVO	32,644,843.76	32,644,843.76	0.00
CONV FAM ES UTECAM 2020	INFRAESTRUCTURA Y EQUIPAMIENTO EDUCATIVO	7,000,000.00	7,000,000.00	0.00
CONV FAM EMS CONALEP 2020	INFRAESTRUCTURA Y EQUIPAMIENTO EDUCATIVO	750,000.00	748,572.91	1,427.08
CONV FAM EMS IC 2020	INFRAESTRUCTURA Y EQUIPAMIENTO EDUCATIVO	693,711.00	691,102.20	2,608.80
CONV FAM EMS COBACAM 2020	INFRAESTRUCTURA Y EQUIPAMIENTO EDUCATIVO	900,000.00	891,594.55	8,405.45

Autorizó

 Arq. Rossina Isabel Saravia Lugo
 Directora General.

Revisó

 L.A.E. José Roberto Gómez López
 Coordinador Administrativo.

Elaboró

 L.C. Telésforo Huerta Mijangos
 Jefe de Departamento de Contabilidad.

CUENTA PÚBLICA 2020
RELACIÓN DE ESQUEMAS BURSÁTILES Y DE COBERTURAS FINANCIERAS
INSTITUTO DE LA INFRAESTRUCTURA FÍSICA EDUCATIVA DEL ESTADO DE CAMPECHE

Relación de esquemas bursátiles y de coberturas financieras

Formato libre

(Artículo 46, último párrafo LGGC)

La presente relación no es aplicable al Instituto de la Infraestructura Física Educativa del Estado de Campeche, ya que este no realiza operaciones de dicha naturaleza

Bajo protesta de decir verdad declaramos que los Estados Financieros y sus Notas son razonablemente correctos y responsabilidad del emisor

Autorizó



Arq. Rossina Isabel Saravia Lugo

Directora General

Revisó



LAE. José Roberto Gómez López

Coordinador Administrativo

Elaboró



L.C. Telésforo Huerta Mijangos

Jefe de Departamento

CUENTA PÚBLICA 2020
Clasificación Económica de los Ingresos, de los Gastos y del Financiamiento
Versión Analítica
Del 1o. de enero al 31 de diciembre de 2020
(Pesos)

ENTE PÚBLICO: INSTITUTO DE LA INFRAESTRUCTURA FISICA EDUCATIVA DEL ESTADO DE CAMPECHE

Código	Concepto	Importe
1	INGRESOS	
1.1	INGRESOS CORRIENTES	704,944.60
1.1.1	Impuestos	0.00
1.1.1.1	Impuestos sobre el ingreso, las utilidades y las ganancias de capital	0.00
1.1.1.1.1	De personas físicas	0.00
1.1.1.1.2	De empresas y otras corporaciones (personas morales)	0.00
1.1.1.1.3	No clasificables	0.00
1.1.1.2	Impuestos sobre nómina y la fuerza de trabajo	0.00
1.1.1.3	Impuestos sobre la propiedad	0.00
1.1.1.4	Impuestos sobre los bienes y servicios	0.00
1.1.1.5	Impuestos sobre el comercio y las transacciones internacionales/comercio exterior	0.00
1.1.1.6	Impuestos ecológicos	0.00
1.1.1.7	Impuestos a los rendimientos petroleros	0.00
1.1.1.8	Otros impuestos	0.00
1.1.1.9	Accesorios	0.00
1.1.2	Contribuciones a la Seguridad Social	0.00
1.1.2.1	Contribuciones de los empleados	0.00
1.1.2.2	Contribuciones de los empleadores	0.00
1.1.2.3	Contribuciones de los trabajadores por cuenta propia o no empleados	0.00
1.1.2.4	Contribuciones no clasificables	0.00
1.1.3	Contribuciones de Mejoras	0.00
1.1.4	Derechos y Productos y Aprovechamientos Corrientes	0.00
1.1.4.1	Derechos no incluidos en otros conceptos	0.00
1.1.4.2	<i>Productos corrientes no incluidos en otros conceptos</i>	<i>0.00</i>
1.1.4.3	Aprovechamientos corrientes no incluidos en otros conceptos	0.00
1.1.5	Rentas de la Propiedad	0.00
1.1.5.1	Intereses	0.00
1.1.5.1.1	Internos	0.00
1.1.5.1.2	Externos	0.00
1.1.5.2	Dividendos y retiros de las cuasisociedades	0.00
1.1.5.3	Arrendamientos de tierras y terrenos	0.00
1.1.5.4	Otros	0.00
1.1.6	Ventas de Bienes y Servicios de Entidades del Gobierno General/Ingreso de Explotación de Entidades Empresariales	704,944.60
1.1.6.1	Ventas de establecimientos no de mercado	704,944.60
1.1.6.2	Ventas de establecimientos de mercado	0.00
1.1.6.3	Derechos administrativos	0.00
1.1.7	Subsidios y Subvenciones Recibidos por Entidades Empresariales Públicas	0.00
1.1.7.1	Subsidios y Subvenciones recibidos por entidades empresariales públicas no financieras	0.00
1.1.7.2	Subsidios y Subvenciones recibidos por entidades empresariales públicas financieras	0.00
1.1.8	Transferencias, Asignaciones y Donativos Corrientes Recibidos	0.00
1.1.8.1	Del sector privado	0.00
1.1.8.2	Del sector público	0.00
1.1.8.2.1	De la Federación	0.00
1.1.8.2.2	De Entidades Federativas	0.00
1.1.8.2.3	De Municipios	0.00
1.1.8.3	Del sector externo	0.00
1.1.8.3.1	De gobiernos extranjeros	0.00
1.1.8.3.2	De organismos internacionales	0.00
1.1.8.3.3	Del sector privado externo	0.00
1.1.9	Participaciones	0.00
1.2	INGRESOS DE CAPITAL	226,380,220.77
1.2.1	Venta (Disposición) de Activos	0.00
1.2.1.1	Venta de activos fijos	0.00
1.2.1.2	Venta de objetos de valor	0.00
1.2.1.3	Venta de activos no producidos	0.00
1.2.2	Disminución de Existencias	0.00
1.2.2.1	Materiales y suministros	0.00
1.2.2.2	Materias Primas	0.00
1.2.2.3	Trabajos en curso	0.00
1.2.2.4	Bienes terminados	0.00
1.2.2.5	Bienes para venta	0.00
1.2.2.6	Bienes en tránsito	0.00
1.2.2.7	Existencia de material de seguridad y defensa	0.00
1.2.3	Incremento de la Depreciación, Amortización, Estimaciones y Provisiones Acumuladas	0.00
1.2.3.1	Depreciación y amortización	0.00
1.2.3.2	Estimaciones por deterioro de inventarios	0.00
1.2.3.3	Otras estimaciones por pérdida o deterioro	0.00
1.2.3.4	Provisiones	0.00
1.2.4	Transferencias, Asignaciones y Donativos de Capital Recibidos	226,380,220.77
1.2.4.1	Del sector privado	0.00
1.2.4.2	Del sector público	226,380,220.77
1.2.4.2.1	De la Federación	0.00

CUENTA PÚBLICA 2020
Clasificación Económica de los Ingresos, de los Gastos y del Financiamiento
Versión Analítica
Del 1o. de enero al 31 de diciembre de 2020
(Pesos)


Código	Concepto	Importe
1.2.4.2.2	De Entidades Federativas	226,380,220.77
1.2.4.2.3	De Municipios	0.00
1.2.4.3	Del sector externo	0.00
1.2.4.3.1	De gobiernos extranjeros	0.00
1.2.4.3.2	De organismos internacionales	0.00
1.2.4.3.3	Del sector privado externo	0.00
1.2.5	Recuperación de Inversiones Financieras Realizadas con Fines De Política	0.00
1.2.5.1	Venta de Acciones y participaciones de capital adquiridas con fines de política	0.00
1.2.5.2	Valores representativos de deuda adquiridos con fines de política	0.00
1.2.5.3	Venta de obligaciones negociables adquiridas con fines de política	0.00
1.2.5.4	Recuperación de préstamos realizados con fines de política	0.00
TOTAL DE INGRESOS		227,085,165.37
2	GASTOS	
2.1	GASTOS CORRIENTES	19,179,401.57
2.1.1	Gastos de Consumo de los Entes del Gobierno General/Gastos de Explotación de las Entidades Empresariales	18,292,597.57
2.1.1.1	Remuneraciones	16,020,781.13
2.1.1.2	Compra de bienes y servicios	1,954,807.76
2.1.1.3	Variación de existencias (Disminución (+) Incremento (-))	0.00
2.1.1.4	Depreciación y amortización	317,008.68
2.1.1.5	Estimaciones por deterioro de inventarios	0.00
2.1.1.6	Impuestos sobre los productos, la producción y las importaciones de las entidades empresariales	0.00
2.1.2	Prestaciones de la Seguridad Social	0.00
2.1.3	Gastos de la Propiedad	0.00
2.1.3.1	Intereses	0.00
2.1.3.1.1	Intereses de la deuda interna	0.00
2.1.3.1.2	Intereses de la deuda externa	0.00
2.1.3.2	Gastos de la propiedad distintos de intereses	0.00
2.1.3.2.1	Dividendos y retiros de las cuasisociedades	0.00
2.1.3.2.2	Arrendamientos de tierras y terrenos	0.00
2.1.4	Subsidios y Subvenciones a Empresas	0.00
2.1.4.1	A entidades empresariales del sector privado	0.00
2.1.4.1.1	A entidades empresariales no financieras	0.00
2.1.4.1.2	A entidades empresariales financieras	0.00
2.1.4.2	A entidades empresariales del sector público	0.00
2.1.4.2.1	A entidades empresariales no financieras	0.00
2.1.4.2.2	A entidades empresariales financieras	0.00
2.1.5	Transferencias, Asignaciones y Donativos Corrientes Otorgados	886,804.00
2.1.5.1	Al sector privado	886,804.00
2.1.5.2	Al sector público	0.00
2.1.5.2.1	A la Federación	0.00
2.1.5.2.2	A las Entidades Federativas	0.00
2.1.5.2.3	A los Municipios	0.00
2.1.5.3	Al sector externo	0.00
2.1.5.3.1	A gobiernos extranjeros	0.00
2.1.5.3.2	A organismos internacionales	0.00
2.1.5.3.3	Al sector privado externo	0.00
2.1.6	Impuesto Sobre los Ingresos, la Riqueza y Otros a las Entidades Empresariales Públicas	0.00
2.1.7	Participaciones	0.00
2.1.8	Provisiones y Otras Estimaciones	0.00
2.1.8.1	Provisiones a corto plazo	0.00
2.1.8.2	Provisiones a largo plazo	0.00
2.1.8.3	Estimaciones por pérdida o deterioro a corto plazo	0.00
2.1.8.4	Estimaciones por pérdida o deterioro a largo plazo	0.00
2.2	GASTOS DE CAPITAL	0.00
2.2.1	Construcciones en Proceso	0.00
2.2.2	Activos Fijos (Formación bruta de capital fijo)	0.00
2.2.2.1	Viviendas, Edificios y Estructuras	0.00
2.2.2.1.1	Viviendas	0.00
2.2.2.1.2	Edificios no residenciales	0.00
2.2.2.1.3	Otras estructuras	0.00
2.2.2.2	Maquinaria y Equipo	0.00
2.2.2.2.1	Equipo de transporte	0.00
2.2.2.2.2	Equipo de tecnología de la información y comunicaciones	0.00
2.2.2.2.3	Otra maquinaria y equipo	0.00
2.2.2.3	Equipo de Defensa y Seguridad	0.00
2.2.2.4	Activos Biológicos Cultivados	0.00
2.2.2.4.1	Ganado para cría, leche, tiro, etc. que dan productos recurrentes	0.00
2.2.2.4.2	Arboles, cultivos y otras plantaciones que dan productos recurrentes	0.00
2.2.2.5	Activos Fijos Intangibles	0.00
2.2.2.5.1	Investigación y desarrollo	0.00
2.2.2.5.2	Exploración y evaluación minera	0.00
2.2.2.5.3	Programas de informática y bases de datos	0.00
2.2.2.5.4	Originales para esparcimiento, literarios o artísticos	0.00
2.2.2.5.5	Otros activos fijos intangibles	0.00


CUENTA PÚBLICA 2020
Clasificación Económica de los Ingresos, de los Gastos y del Financiamiento
Versión Analítica
Del 1o. de enero al 31 de diciembre de 2020
(Pesos)


Código	Concepto	Importe
2.2.3	Incremento de Existencias	0.00
2.2.3.1	Materiales y suministros	0.00
2.2.3.2	Materias primas	0.00
2.2.3.3	Trabajos en curso	0.00
2.2.3.4	Bienes terminados	0.00
2.2.3.5	Bienes para venta	0.00
2.2.3.6	Bienes en tránsito	0.00
2.2.3.7	Existencias de materiales de seguridad y defensa	0.00
2.2.4	Objetos de Valor	0.00
2.2.4.1	Metales y piedras preciosas	0.00
2.2.4.2	Antigüedades y otros objetos de arte	0.00
2.2.4.3	Otros objetos de valor	0.00
2.2.5	Activos no Producidos	0.00
2.2.5.1	Activos tangibles no producidos de origen natural	0.00
2.2.5.1.1	Tierras y Terrenos	0.00
2.2.5.1.2	Recursos minerales y energéticos	0.00
2.2.5.1.3	Recursos biológicos no cultivados	0.00
2.2.5.1.4	Recursos hídricos	0.00
2.2.5.1.5	Otros activos de origen natural	0.00
2.2.5.2	Activos intangibles no producidos	0.00
2.2.5.2.1	Derechos patentados	0.00
2.2.5.2.2	Arrendamientos operativos comerciales	0.00
2.2.5.2.3	Fondos de comercio adquiridos	0.00
2.2.5.2.4	Otros activos intangibles no producidos	0.00
2.2.6	Transferencias, Asignaciones y Donativos de Capital Otorgados	0.00
2.2.6.1	Al sector privado	0.00
2.2.6.2	Al sector público	0.00
2.2.6.2.1	A la Federación	0.00
2.2.6.2.2	A Entidades Federativas	0.00
2.2.6.2.3	A Municipios	0.00
2.2.6.3	Al sector externo	0.00
2.2.6.3.1	A gobiernos extranjeros	0.00
2.2.6.3.2	A organismos internacionales	0.00
2.2.6.3.3	Al sector privado externo	0.00
2.2.7	Inversión Financiera con Fines de Política Económica	0.00
2.2.7.1	Acciones y participaciones de capital	0.00
2.2.7.2	Valores representativos de deuda adquiridos con fines de política económica	0.00
2.2.7.3	Obligaciones negociables adquiridas con fines de política económica	0.00
2.2.7.4	Concesión de Préstamos	0.00
TOTAL DEL GASTO		19,179,401.57
Menos	TOTAL DEL GASTO Participaciones, Intereses y Otros Gastos de la Deuda =	19,179,401.57
TOTAL DEL GASTO PROGRAMABLE		0.00
(1) Nota: En el rubro de "Construcciones en Proceso", se incluye el monto de los gastos incurridos en los Capítulos del COG que se describen a continuación y que fueron especificados como correspondientes al Tipo de Gasto 2 (de Capital):		
Servicios Personales	COG 1000 Tipo de Gasto 2	
Materiales y Suministros	COG 2000 Tipo de Gasto 2	
Servicios Generales	COG 3000 Tipo de Gasto 2	
3	FINANCIAMIENTO	
3.1	FUENTES FINANCIERAS	
3.1.1	Disminución de Activos Financieros	114,295,182.88
3.1.1.1	Disminución de Activos Financieros Corrientes (Circulantes)	114,295,182.88
3.1.1.1.1	Disminución de caja y bancos (efectivos y equivalentes)	114,167,947.12
3.1.1.1.2	Disminución de inversiones financieras de corto plazo (derechos a recibir efectivo o equivalentes)	127,235.76
3.1.1.1.3	Disminución de cuentas por cobrar	0.00
3.1.1.1.4	Disminución de documentos por cobrar	0.00
3.1.1.1.5	Recuperación de préstamos otorgados de corto plazo	0.00
3.1.1.1.6	Disminución de otros activos financieros corrientes	0.00
3.1.1.2	Disminución de Activos Financieros No Corrientes	0.00
3.1.1.2.1	Recuperación de inversiones financieras de largo plazo con fines de liquidez	0.00
3.1.1.2.1.1	Venta de acciones y participaciones de capital	0.00
3.1.1.2.1.2	Venta de títulos y valores representativos de deuda	0.00
3.1.1.2.1.3	Venta de obligaciones negociables	0.00
3.1.1.2.1.4	Recuperación de préstamos	0.00
3.1.1.2.2	Disminución de otros activos financieros no corrientes	0.00
3.1.2	Incremento de pasivos	125,912,019.17
3.1.2.1	Incremento de Pasivos Corrientes	125,912,019.17
3.1.2.1.1	Incremento de cuentas por pagar	125,912,019.17
3.1.2.1.2	Incremento de documentos por pagar	0.00
3.1.2.1.3	Conversión de la deuda pública a largo plazo en porción circulante	0.00
3.1.2.1.3.1	Conversión de títulos y valores de largo plazo en corto plazo	0.00
3.1.2.1.3.1.1	Porción de corto plazo de títulos y valores de la deuda pública interna de L.P.	0.00
3.1.2.1.3.1.2	Porción de corto plazo de títulos y valores de la deuda pública externa de L.P.	0.00

CUENTA PÚBLICA 2020
Clasificación Económica de los Ingresos, de los Gastos y del Financiamiento
Versión Analítica
Del 1o. de enero al 31 de diciembre de 2020
(Pesos)

Código	Concepto	Importe
3.1.2.1.3.2	Conversión de préstamos de largo plazo en corto plazo	0.00
3.1.2.1.3.2.1	Porción a corto plazo de préstamos de la deuda pública interna de L.P.	0.00
3.1.2.1.3.2.2	Porción a corto plazo de préstamos de la deuda pública externa de L.P.	0.00
3.1.2.1.4	Incremento de otros pasivos de corto plazo	0.00
3.1.2.2	Incremento de Pasivos No Corrientes	0.00
3.1.2.2.1	Incremento de cuentas por pagar a largo plazo	0.00
3.1.2.2.2	Incremento de documentos por pagar a largo plazo	0.00
3.1.2.2.3	Colocación de títulos y valores a largo plazo	0.00
3.1.2.2.3.1	Colocación de títulos y valores de la deuda pública interna	0.00
3.1.2.2.3.2	Colocación de títulos y valores de la deuda pública externa	0.00
3.1.2.2.4	Obtención de préstamos de la deuda pública a largo plazo	0.00
3.1.2.2.4.1	Obtención de préstamos internos	0.00
3.1.2.2.4.2	Obtención de préstamos externos	0.00
3.1.2.2.5	Incremento de otros pasivos de largo plazo	0.00
3.1.3	Incremento del Patrimonio	0.00
	TOTAL FUENTES FINANCIERAS	240,207,202.05
3.2	APLICACIONES FINANCIERAS (USOS)	
3.2.1	Incremento de Activos Financieros	114,295,182.88
3.2.1.1	Incremento de Activos Financieros Corrientes (Circulantes)	114,295,182.88
3.2.1.1.1	Incremento de caja y bancos (efectivo y equivalentes)	114,167,947.12
3.2.1.1.2	Incremento de inversiones financieras de corto plazo (derechos a recibir efectivo y equivalentes)	127,235.76
3.2.1.1.3	Incremento de cuentas por cobrar	0.00
3.2.1.1.4	Incremento de documentos por cobrar	0.00
3.2.1.1.5	Préstamos otorgados de corto plazo	0.00
3.2.1.1.6	Incremento de otros activos financieros corrientes	0.00
3.2.1.2	Incremento de Activos Financieros No Corrientes	0.00
3.2.1.2.1	Inversiones financieras a largo plazo con fines de liquidez	0.00
3.2.1.2.1.1	Compra de acciones y participaciones de capital	0.00
3.2.1.2.1.2	Compra de títulos y valores representativos de deuda	0.00
3.2.1.2.1.3	Compra de obligaciones negociables	0.00
3.2.1.2.1.4	Concesión de préstamos	0.00
3.2.1.2.2	Incremento de otros activos financieros no corrientes	0.00
3.2.2	Disminución de Pasivos	0.00
3.2.2.1	Disminución de Pasivos Corrientes	0.00
3.2.2.1.1	Disminución de Cuentas por Pagar	0.00
3.2.2.1.2	Disminución de Documentos por Pagar	0.00
3.2.2.1.3	Amortización de la Porción Circulante de la Deuda Pública de Largo Plazo	0.00
3.2.2.1.3.1	Amortización de la porción circulante de la deuda pública de L.P. en títulos y valores	0.00
3.2.2.1.3.1.1	Amortización de la porción circulante de la deuda pública interna de L.P. en Títulos valores	0.00
3.2.2.1.3.1.2	Amortización de la porción circulante de la deuda pública externa de L.P. en títulos y valores	0.00
3.2.2.1.3.2	Amortización de la porción circulante de la deuda pública de L.P. en préstamos	0.00
3.2.2.1.3.2.1	Amortización de la porción circulante de la deuda pública interna de L.P. en préstamos	0.00
3.2.2.1.3.2.2	Amortización de la porción circulante de la deuda pública externa de L.P. en préstamos	0.00
3.2.2.1.4	Disminución de Otros Pasivos de Corto Plazo	0.00
3.2.2.2	Disminución de Pasivos no Corrientes	0.00
3.2.2.2.1	Disminución de Cuentas por Pagar a Largo Plazo	0.00
3.2.2.2.2	Disminución de Documentos por Pagar a Largo Plazo	0.00
3.2.2.2.3	Conversión de Deuda Pública de Largo Plazo en Porción Circulante	0.00
3.2.2.2.3.1	Conversión de títulos y valores de largo plazo en corto plazo	0.00
3.2.2.2.3.1.1	Porción de corto plazo de títulos y valores de la deuda pública interna	0.00
3.2.2.2.3.1.2	Porción de corto plazo de títulos y valores de la deuda pública externa	0.00
3.2.2.2.3.2	Conversión de préstamos de largo plazo en corto plazo	0.00
3.2.2.2.3.2.1	Porción a corto plazo de préstamos de la deuda pública interna	0.00
3.2.2.2.3.2.2	Porción a corto plazo de préstamos de la deuda pública externa	0.00
3.2.2.2.4	Disminución de Otros Pasivos de Largo Plazo	0.00
3.2.3	Disminución de Patrimonio	0.00
	TOTAL APLICACIONES FINANCIERAS	114,295,182.88

Autorizó

 Arq. Rossina Isabel Saravia Lugo
 Directora General.

Revisó

 L.A.E. José Roberto Gómez López
 Coordinador Administrativo.

Elaboró

 L.C. Telésforo Huerta Mijangos
 Jefe de Departamento de Contabilidad.

INIFEEC
INSTITUTO DE LA INFRAESTRUCTURA
FÍSICA EDUCATIVA DEL ESTADO DE CAMPECHE



CUENTA PÚBLICA

2020

INFORMACION:
05 CRITERIOS - LDF

AL 31 DE DICIEMBRE 2020

CUENTA PÚBLICA 2020
ENTE PÚBLICO: INSTITUTO DE LA INFRAESTRUCTURA FÍSICA EDUCATIVA DEL ESTADO DE CAMPECHE
Formato 1o. Estado de Situación Financiera Detallado - LDF
Al 31 de diciembre de 2020 y 2019
(PESOS)

Concepto	Año		Concepto	Año	
	2020	31 de diciembre 2019		2020	31 de diciembre 2019
ACTIVO			PASIVO		
Activo Circulante			Pasivo Circulante		
a. Efectivo y Equivalentes (a=a1+a2+a3+a4+a5+a6+a7)	114,167,947.12	58,065,619.36	a. Cuentas por Pagar a Corto Plazo (a=a1+a2+a3+a4+a5+a6+a7+a8+a9)	125,912,019.17	67,912,547.58
a1) Efectivo	0.00	10,000.00	a1) Servicios Personales por Pagar a Corto Plazo	0.15	0.15
a2) Bancos/Tesorería	112,829,397.94	56,506,146.23	a2) Proveedores por Pagar a Corto Plazo	23,324,234.25	13,676,808.44
a3) Bancos/Dependencias y Otros	0.00	111,715.56	a3) Contratistas por Obras Públicas por Pagar a Corto Plazo	102,390,561.97	53,474,971.68
a4) Inversiones Temporales (Hasta 3 meses)	0.00	0.00	a4) Participaciones y Aportaciones por Pagar a Corto Plazo	0.00	0.00
a5) Fondos con Afectación Específica	0.00	0.00	a5) Transferencias Otorgadas por Pagar a Corto Plazo	0.00	0.00
a6) Depósitos de Fondos de Terceros en Garantía y/o Administración	1,338,549.18	1,437,757.57	a6) Intereses, Comisiones y Otros Gastos de la Deuda Pública por Pagar a Corto Plazo	0.00	0.00
a7) Otros Efectivos y Equivalentes	0.00	0.00	a7) Retenciones y Contribuciones por Pagar a Corto Plazo	183,220.82	744,117.10
b. Derechos a Recibir Efectivo o Equivalentes (b=b1+b2+b3+b4+b5+b6+b7)	127,235.76	380,937.20	a8) Devoluciones de la Ley de Ingresos por Pagar a Corto Plazo	0.00	0.00
b1) Inversiones Financieras de Corto Plazo	0.00	0.00	a9) Otras Cuentas por Pagar a Corto Plazo	14,001.98	16,650.21
b2) Cuentas por Cobrar a Corto Plazo	0.00	0.00	b. Documentos por Pagar a Corto Plazo (b=b1+b2+b3)	0.00	0.00
b3) Deudores Diversos por Cobrar a Corto Plazo	127,235.76	380,937.20	b1) Documentos Comerciales por Pagar a Corto Plazo	0.00	0.00
b4) Ingresos por Recuperar a Corto Plazo	0.00	0.00	b2) Documentos con Contratistas por Obras Públicas por Pagar a Corto Plazo	0.00	0.00
b5) Deudores por Anticipos de la Tesorería a Corto Plazo	0.00	0.00	b3) Otros Documentos por Pagar a Corto Plazo	0.00	0.00
b6) Préstamos Otorgados a Corto Plazo	0.00	0.00	c. Porción a Corto Plazo de la Deuda Pública a Largo Plazo (c=c1+c2)	0.00	0.00
b7) Otros Derechos a Recibir Efectivo o Equivalentes a Corto Plazo	0.00	0.00	c1) Porción a Corto Plazo de la Deuda Pública	0.00	0.00
c. Derechos a Recibir Bienes o Servicios (c=c1+c2+c3+c4+c5)	34,657,475.84	14,936,407.26	c2) Porción a Corto Plazo de Arrendamiento Financiero	0.00	0.00
c1) Anticipo a Proveedores por Adquisición de Bienes y Prestación de Servicios a Corto Plazo	2,395.40	2,395.40	d. Títulos y Valores a Corto Plazo	0.00	0.00
c2) Anticipo a Proveedores por Adquisición de Bienes Inmuebles y Muebles a Corto Plazo	340,306.93	340,306.93	e. Pasivos Diferidos a Corto Plazo (e=e1+e2+e3)	0.00	0.00
c3) Anticipo a Proveedores por Adquisición de Bienes Intangibles a Corto Plazo	0.00	0.00	e1) Ingresos Cobrados por Adelantado a Corto Plazo	0.00	0.00
c4) Anticipo a Contratistas por Obras Públicas a Corto Plazo	34,314,773.51	14,593,704.93	e2) Intereses Cobrados por Adelantado a Corto Plazo	0.00	0.00
c5) Otros Derechos a Recibir Bienes o Servicios a Corto Plazo	0.00	0.00	e3) Otros Pasivos Diferidos a Corto Plazo	0.00	0.00
d. Inventarios (d=d1+d2+d3+d4+d5)	0.00	0.00	f. Fondos y Bienes de Terceros en Garantía y/o Administración a Corto Plazo	180,583,597.86	208,129,355.06
d1) Inventario de Mercancías para Venta	0.00	0.00	f1) Fondos en Garantía a Corto Plazo	0.00	0.00
d2) Inventario de Mercancías Terminadas	0.00	0.00	f2) Fondos en Administración a Corto Plazo	180,583,597.86	208,129,355.06
d3) Inventario de Mercancías en Proceso de Elaboración	0.00	0.00	f3) Fondos Contingentes a Corto Plazo	0.00	0.00
d4) Inventario de Materias Primas, Materiales y Suministros para Producción	0.00	0.00	f4) Fondos de Fideicomisos, Mandatos y Contratos Análogos a Corto Plazo	0.00	0.00
d5) Bienes en Tránsito	0.00	0.00	f5) Otros Fondos de Terceros en Garantía y/o Administración a Corto Plazo	0.00	0.00
e. Almacenes	0.00	0.00	f6) Valores y Bienes en Garantía a Corto Plazo	0.00	0.00
f. Estimación por Pérdida o Deterioro de Activos Circulantes (f=f1+f2)	0.00	0.00	g. Provisiones a Corto Plazo (g=g1+g2+g3)	0.00	0.00
f1) Estimaciones para Cuentas Incobrables por Derechos a Recibir Efectivo o Equivalentes	0.00	0.00	g1) Provisión para Demandas y Juicios a Corto Plazo	0.00	0.00
f2) Estimación por Deterioro de Inventarios	0.00	0.00	g2) Provisión para Contingencias a Corto Plazo	0.00	0.00
g. Otros Activos Circulantes (g=g1+g2+g3+g4)	179,512,474.10	206,796,619.84	g3) Otras Provisiones a Corto Plazo	0.00	0.00
g1) Valores en Garantía	0.00	0.00	h. Otros Pasivos a Corto Plazo (h=h1+h2+h3)	234.89	234.89
g2) Bienes en Garantía (excluye depósitos de fondos)	0.00	0.00	h1) Ingresos por Clasificar	0.00	0.00
g3) Bienes Derivados de Embargos, Decomisos, Aseguramientos y Dación en Pago	0.00	0.00	h2) Recaudación por Participar	0.00	0.00
g4) Adquisición con Fondos de Terceros	179,512,474.10	206,796,619.84	h3) Otros Pasivos Circulantes	234.89	234.89
IA. Total de Activos Circulantes (IA = a + b + c + d + e + f + g)	328,465,132.82	280,179,583.66	IIA. Total de Pasivos Circulantes (IIA = a + b + c + d + e + f + g + h)	306,495,851.92	276,042,137.53
Activo No Circulante			Pasivo No Circulante		
a. Inversiones Financieras a Largo Plazo	0.00	0.00	a. Cuentas por Pagar a Largo Plazo	0.00	0.00

CUENTA PÚBLICA 2020
ENTE PÚBLICO: INSTITUTO DE LA INFRAESTRUCTURA FÍSICA EDUCATIVA DEL ESTADO DE CAMPECHE
Formato 1o. Estado de Situación Financiera Detallado - LDF
Al 31 de diciembre de 2020 y 2019
(PESOS)

Concepto	Año		Concepto	Año	
	2020	31 de diciembre 2019		2020	31 de diciembre 2019
ACTIVO			PASIVO		
b. Derechos a Recibir Efectivo o Equivalentes a Largo Plazo	0.00	0.00	b. Documentos por Pagar a Largo Plazo	0.00	0.00
c. Bienes Inmuebles, Infraestructura y Construcciones en Proceso	551,876,197.08	541,424,022.11	c. Deuda Pública a Largo Plazo	0.00	0.00
d. Bienes Muebles	94,968,346.07	76,284,170.80	d. Pasivos Diferidos a Largo Plazo	0.00	0.00
e. Activos Intangibles	933,660.39	933,660.39	e. Fondos y Bienes de Terceros en Garantía y/o en Administración a Largo Plazo	0.00	0.00
f. Depreciación, Deterioro y Amortización Acumulada de Bienes	(7,498,175.94)	(7,181,166.90)	f. Provisiones a Largo Plazo	0.00	0.00
g. Activos Diferidos	0.00	0.00	IIB. Total de Pasivos No Circulantes (IIB = a + b + c + d + e + f)	0.00	0.00
h. Estimación por Pérdida o Deterioro de Activos no Circulantes	0.00	0.00	II. Total del Pasivo (II = IIA + IIB)	306,495,851.92	276,042,137.53
i. Otros Activos no Circulantes	0.00	0.00	HACIENDA PÚBLICA/ PATRIMONIO		
IB. Total de Activos No Circulantes (IB = a + b + c + d + e + f + g + h + i)	640,280,027.60	611,460,686.40	IIIA. Hacienda Pública/Patrimonio Contribuido (IIIA = a + b + c)	4,437,105.58	4,437,105.58
I. Total del Activo (I = IA + IB)	968,745,160.42	891,640,270.06	a. Aportaciones	2,672,496.52	2,672,496.52
			b. Donaciones de Capital	1,764,609.06	1,764,609.06
			c. Actualización de la Hacienda Pública/Patrimonio	0.00	0.00
			IIIB. Hacienda Pública/Patrimonio Generado (IIIB = a + b + c + d + e)	657,812,202.92	611,161,026.95
			a. Resultados del Ejercicio (Ahorro/ Desahorro)	196,461,234.01	164,402,751.65
			b. Resultados de Ejercicios Anteriores	461,361,552.64	446,768,859.03
			c. Revalúos	0.00	0.00
			d. Reservas	0.00	0.00
			e. Rectificaciones de Resultados de Ejercicios Anteriores	(10,583.73)	(10,583.73)
			IIIC. Exceso o Insuficiencia en la Actualización de la Hacienda Pública/Patrimonio (IIIC=a+b)	0.00	0.00
			a. Resultado por Posición Monetaria	0.00	0.00
			b. Resultado por Tenencia de Activos no Monetarios	0.00	0.00
			III. Total Hacienda Pública/Patrimonio (III = IIJA + IIIB + IIIC)	662,249,308.50	615,598,132.53
			IV. Total del Pasivo y Hacienda Pública/Patrimonio (IV = II + III)	968,745,160.42	891,640,270.06

Autorizó




Arq. Rossina Isabel Saravia Lugo
Directora General.

Revisó



L.A.E. José Roberto Gómez López
Coordinador Administrativo.

Elaboró





L.C. Telésforo Huerta Mijangos
Jefe de Departamento de Contabilidad.

CUENTA PÚBLICA 2020
ENTE PÚBLICO: INSTITUTO DE LA INFRAESTRUCTURA FÍSICA EDUCATIVA DEL ESTADO DE CAMPECHE
Formato 2 Informe Analítico de la Deuda Pública y Otros Pasivos - LDF
Del 1o. de enero al 31 de diciembre de 2020
(PESOS)

Denominación de la Deuda Pública y Otros Pasivos (c)	Saldo al 31 de diciembre de 2019 (d)	Disposiciones del Periodo (e)	Amortizaciones del Periodo (f)	Revaluaciones, Reclasificaciones y Otros Ajustes (g)	Saldo Final del Periodo (h) h=d+e-f+g	Pago de Intereses del Periodo (i)	Pago de Comisiones y demás costos asociados durante el Periodo (j)
1. Deuda Pública (1=A+B)	0.00	0.00	0.00	0.00	0.00	0.00	0.00
A. Corto Plazo (A=a1+a2+a3)	0.00	0.00	0.00	0.00	0.00	0.00	0.00
a1) Instituciones de Crédito	0.00	0.00	0.00	0.00	0.00	0.00	0.00
a2) Títulos y Valores	0.00	0.00	0.00	0.00	0.00	0.00	0.00
a3) Arrendamientos Financieros	0.00	0.00	0.00	0.00	0.00	0.00	0.00
B. Largo Plazo (B=b1+b2+b3)	0.00	0.00	0.00	0.00	0.00	0.00	0.00
b1) Instituciones de Crédito	0.00	0.00	0.00	0.00	0.00	0.00	0.00
b2) Títulos y Valores	0.00	0.00	0.00	0.00	0.00	0.00	0.00
b3) Arrendamientos Financieros	0.00	0.00	0.00	0.00	0.00	0.00	0.00
2. Otros Pasivos	276,042,137.53	0.00	0.00	0.00	306,495,851.92		
3. Total de la Deuda Pública y Otros Pasivos (3=1+2)	276,042,137.53	0.00	0.00	0.00	306,495,851.92	0.00	0.00
4. Deuda Contingente 1 (informativo)	0.00	0.00	0.00	0.00	0.00	0.00	0.00
Deuda Contingente 1	0.00	0.00	0.00	0.00	0.00	0.00	0.00
Deuda Contingente 2	0.00	0.00	0.00	0.00	0.00	0.00	0.00
5. Valor de Instrumentos Bono Cupón Cero 2 (Informativo)	0.00	0.00	0.00	0.00	0.00	0.00	0.00
Instrumento Bono Cupón Cero 1	0.00	0.00	0.00	0.00	0.00	0.00	0.00
Instrumento Bono Cupón Cero 2	0.00	0.00	0.00	0.00	0.00	0.00	0.00

Obligaciones a Corto Plazo (k)	Monto Contratado (l)	Plazo Pactado (m)	Tasa de Interés (n)	Comisiones y Costos Relacionados (o)	Tasa Efectiva (p)
6. Obligaciones a Corto Plazo (Informativo)	0.00	0.00	0.00	0.00	0.00
Crédito 1	0.00	0.00	0.00	0.00	0.00
Crédito 2	0.00	0.00	0.00	0.00	0.00

Autorizó

 Arq. Rossina Isabel Saravia Lugo
 Directora General.

Revisó

 L.A.E. José Roberto Gómez López
 Coordinador Administrativo.

Elaboró


 L.C. Telésforo Huerta Mijangos
 Jefe de Departamento de Contabilidad.


CUENTA PÚBLICA 2020
ENTE PÚBLICO: INSTITUTO DE LA INFRAESTRUCTURA FÍSICA EDUCATIVA DEL ESTADO DE CAMPECHE
Formato 3 Informe Analítico de Obligaciones Diferentes de Financiamientos – LDF
Del 1o. de enero al 31 de diciembre de 2020
(PESOS)

Denominación de las Obligaciones Diferentes de Financiamiento (c)	Fecha del Contrato (d)	Fecha de inicio de operación del proyecto (e)	Fecha de vencimiento (f)	Monto de la inversión pactado (g)	Plazo pactado (h)	Monto promedio mensual del pago de la contraprestación (i)	Monto promedio mensual del pago de la contraprestación correspondiente al pago de inversión (j)	Monto pagado de la inversión al 31 de diciembre de 2020 (k)	Monto pagado de la inversión actualizado al 31 de diciembre de 2020 (l)	Saldo pendiente por pagar de la inversión al 31 de diciembre de 2020 (m = g - l)
A. Asociaciones Público Privadas (APP's) (A=a+b+c+d)				0.00		0.00	0.00	0.00	0.00	0.00
APP 1				0.00		0.00	0.00	0.00	0.00	0.00
APP 2				0.00		0.00	0.00	0.00	0.00	0.00
APP 3				0.00		0.00	0.00	0.00	0.00	0.00
B. Otros Instrumentos (B=a+b+c+d)				0.00		0.00	0.00	0.00	0.00	0.00
Otro Instrumento 1				0.00		0.00	0.00	0.00	0.00	0.00
Otro Instrumento 2				0.00		0.00	0.00	0.00	0.00	0.00
Otro Instrumento 3				0.00		0.00	0.00	0.00	0.00	0.00
C. Total de Obligaciones Diferentes de Financiamiento (C=A+B)				0.00		0.00	0.00	0.00	0.00	0.00

Autorizó

 Arq. Rossina Isabel Saravia Lugo
 Directora General.

Revisó

 L.A.E. José Roberto Gómez López
 Coordinador Administrativo.

Elaboró

 L.C. Telésforo Huerta Mijangos
 Jefe de Departamento de Contabilidad.

CUENTA PÚBLICA 2020
ENTE PÚBLICO: INSTITUTO DE LA INFRAESTRUCTURA FÍSICA EDUCATIVA DEL ESTADO DE CAMPECHE
Formato 4 Balance Presupuestario - LDF
Del 1o. de enero al 31 de diciembre de 2020
(PESOS)

Concepto (c)	Estimado/ Aprobado (d)	Devengado	Recaudado/Pagado
A. Ingresos Totales (A = A1+A2+A3)	184,392,363.03	227,085,165.37	227,085,165.37
A1. Ingresos de Libre Disposición	19,682,920.03	52,639,191.61	52,639,191.61
A2. Transferencias Federales Etiquetadas	164,709,443.00	174,445,973.76	174,445,973.76
A3. Financiamiento Neto	0.00	0.00	0.00
B. Egresos Presupuestarios (B = B1+B2)	184,392,363.03	208,726,070.09	84,604,182.97
B1. Gasto No Etiquetado (sin incluir Amortización de la Deuda Pública)	19,682,920.03	36,108,635.82	35,114,039.83
B2. Gasto Etiquetado (sin incluir Amortización de la Deuda Pública)	164,709,443.00	172,617,434.27	49,490,143.14
C. Remanentes del Ejercicio Anterior (C = C1 + C2)		0.00	0.00
C1. Remanentes de Ingresos de Libre Disposición aplicados en el periodo		0.00	0.00
C2. Remanentes de Transferencias Federales Etiquetadas aplicados en el periodo		0.00	0.00
I. Balance Presupuestario (I = A – B + C)	0.00	18,359,095.28	142,480,982.40
II. Balance Presupuestario sin Financiamiento Neto (II = I - A3)	0.00	18,359,095.28	142,480,982.40
III. Balance Presupuestario sin Financiamiento Neto y sin Remanentes del Ejercicio Anterior (III= II - C)	0.00	18,359,095.28	142,480,982.40

Concepto	Aprobado	Devengado	Pagado
E. Intereses, Comisiones y Gastos de la Deuda (E = E1+E2)	0.00	0.00	0.00
E1. Intereses, Comisiones y Gastos de la Deuda con Gasto No Etiquetado	0.00	0.00	0.00
E2. Intereses, Comisiones y Gastos de la Deuda con Gasto Etiquetado	0.00	0.00	0.00
IV. Balance Primario (IV = III + E)	0.00	18,359,095.28	142,480,982.40

Concepto	Estimado/ Aprobado	Devengado	Recaudado/ Pagado
F. Financiamiento (F = F1 + F2)	0.00	0.00	0.00
F1. Financiamiento con Fuente de Pago de Ingresos de Libre Disposición	0.00	0.00	0.00
F2. Financiamiento con Fuente de Pago de Transferencias Federales Etiquetadas	0.00	0.00	0.00
G. Amortización de la Deuda (G = G1 + G2)	0.00	0.00	0.00
G1. Amortización de la Deuda Pública con Gasto No Etiquetado	0.00	0.00	0.00
G2. Amortización de la Deuda Pública con Gasto Etiquetado	0.00	0.00	0.00
A3. Financiamiento Neto (A3 = F – G)	0.00	0.00	0.00

Concepto	Estimado/ Aprobado	Devengado	Recaudado/ Pagado
A1. Ingresos de Libre Disposición	19,682,920.03	52,639,191.61	52,639,191.61
A3.1 Financiamiento Neto con Fuente de Pago de Ingresos de Libre Disposición (A3.1 = F1 – G1)	0.00	0.00	0.00
F1. Financiamiento con Fuente de Pago de Ingresos de Libre Disposición	0.00	0.00	0.00
G1. Amortización de la Deuda Pública con Gasto No Etiquetado	0.00	0.00	0.00
B1. Gasto No Etiquetado (sin incluir Amortización de la Deuda Pública)	19,682,920.03	36,108,635.82	35,114,039.83
C1. Remanentes de Ingresos de Libre Disposición aplicados en el periodo		0.00	0.00
V. Balance Presupuestario de Recursos Disponibles (V = A1 + A3.1 – B 1 + C1)	0.00	16,530,555.79	17,525,151.78


CUENTA PÚBLICA 2020
ENTE PÚBLICO: INSTITUTO DE LA INFRAESTRUCTURA FÍSICA EDUCATIVA DEL ESTADO DE CAMPECHE
Formato 4 Balance Presupuestario - LDF
Del 1o. de enero al 31 de diciembre de 2020
(PESOS)

VI. Balance Presupuestario de Recursos Disponibles sin Financiamiento Neto (VI = V - A3.1)	0.00	16,530,555.79	17,525,151.78
--	------	---------------	---------------

Concepto	Estimado/ Aprobado	Devengado	Recaudado/ Pagado
A2. Transferencias Federales Etiquetadas	164,709,443.00	174,445,973.76	174,445,973.76
A3.2 Financiamiento Neto con Fuente de Pago de Transferencias Federales Etiquetadas (A3.2 = F2 - G2)	0.00	0.00	0.00
F2. Financiamiento con Fuente de Pago de Transferencias Federales Etiquetadas	0.00	0.00	0.00
G2. Amortización de la Deuda Pública con Gasto Etiquetado	0.00	0.00	0.00
B2. Gasto Etiquetado (sin incluir Amortización de la Deuda Pública)	164,709,443.00	172,617,434.27	49,490,143.14
C2. Remanentes de Transferencias Federales Etiquetadas aplicados en el periodo		0.00	0.00
VII. Balance Presupuestario de Recursos Etiquetados (VII = A2 + A3.2 - B2 + C2)	0.00	1,828,539.49	124,955,830.62
VIII. Balance Presupuestario de Recursos Etiquetados sin Financiamiento Neto (VIII = VII - A3.2)	0.00	1,828,539.49	124,955,830.62

Autorizó

 Arq. Rossina Isabel Saravia Lugo
 Directora General.

Revisó

 L.A.E. José Roberto Gómez López
 Coordinador Administrativo.

Elaboró

 L.C. Telésforo Huerta Mijangos
 Jefe de Departamento de Contabilidad.

CUENTA PÚBLICA 2020
ENTE PÚBLICO: INSTITUTO DE LA INFRAESTRUCTURA FÍSICA EDUCATIVA DEL ESTADO DE CAMPECHE
Formato 5 Estado Analítico de Ingresos Detallado - LDF
Del 1o. de enero al 31 de diciembre de 2020
(PESOS)

Concepto (c)	Ingreso					Diferencia (e)
	Estimado (d)	Ampliaciones/ Reducciones	Modificado	Devengado	Recaudado	
D. Transferencias, Asignaciones, Subsidios y Subvenciones, y Pensiones y Jubilaciones	164,709,443.00	9,736,530.76	174,445,973.76	174,445,973.76	174,445,973.76	9,736,530.76
E. Otras Transferencias Federales Etiquetadas	0.00	0.00	0.00	0.00	0.00	0.00
II. Total de Transferencias Federales Etiquetadas (II = A + B + C + D + E)	164,709,443.00	9,736,530.76	174,445,973.76	174,445,973.76	174,445,973.76	9,736,530.76
III. Ingresos Derivados de Financiamientos (III = A)	0.00	0.00	0.00	0.00	0.00	0.00
A. Ingresos Derivados de Financiamientos	0.00	0.00	0.00	0.00	0.00	0.00
IV. Total de Ingresos (IV = I + II + III)	184,392,363.00	45,286,051.88	229,678,414.88	227,085,165.37	227,085,165.37	42,692,802.37
Datos Informativos						
1. Ingresos Derivados de Financiamientos con Fuente de Pago de Ingresos de Libre Disposición	0.00	0.00	0.00	0.00	0.00	0.00
2. Ingresos Derivados de Financiamientos con Fuente de Pago de Transferencias Federales Etiquetadas	0.00	0.00	0.00	0.00	0.00	0.00
3. Ingresos Derivados de Financiamientos (3 = 1 + 2)	0.00	0.00	0.00	0.00	0.00	0.00

Autorizó



Arq. Rossina Isabel Saravia Lugo
Directora General.

Revisó



L.A.E. José Roberto Gómez López
Coordinador Administrativo.

Elaboró



L.C. Telésforo Huerta Mijangos
Jefe de Departamento de Contabilidad.

CUENTA PÚBLICA 2020
ENTE PÚBLICO: INSTITUTO DE LA INFRAESTRUCTURA FÍSICA EDUCATIVA DEL ESTADO DE CAMPECHE
Formato 6a Estado Analítico del Ejercicio del Presupuesto de Egresos Detallado - LDF
Clasificación por Objeto del Gasto (Capítulo y Concepto)
Del 1o. de enero al 31 de diciembre de 2020
(PESOS)

Concepto (c)	Egresos					Subejercicio (e)
	Aprobado (d)	Ampliaciones/ (Reducciones)	Modificado	Devengado	Pagado	
I. Gasto No Etiquetado (I=A+B+C+D+E+F+G+H+I)	19,682,920.03	33,096,137.53	52,779,057.56	36,108,635.82	35,114,039.83	16,670,421.74
A. Servicios Personales (A=a1+a2+a3+a4+a5+a6+a7)	17,295,248.00	(1,074,466.87)	16,220,781.13	16,020,781.13	16,020,781.13	200,000.00
a1) Remuneraciones al Personal de Carácter Permanente	8,108,556.00	(307,105.54)	7,801,450.46	7,801,450.46	7,801,450.46	0.00
a2) Remuneraciones al Personal de Carácter Transitorio	1,982,615.00	201,699.00	2,184,314.00	1,984,314.00	1,984,314.00	200,000.00
a3) Remuneraciones Adicionales y Especiales	3,519,269.00	(732,062.84)	2,787,206.16	2,787,206.16	2,787,206.16	0.00
a4) Seguridad Social	3,652,808.00	(390,714.66)	3,262,093.34	3,262,093.34	3,262,093.34	0.00
a5) Otras Prestaciones Sociales y Económicas	0.00	185,717.17	185,717.17	185,717.17	185,717.17	0.00
a6) Provisiones	32,000.00	(32,000.00)	0.00	0.00	0.00	0.00
a7) Pago de Estímulos a Servidores Públicos	0.00	0.00	0.00	0.00	0.00	0.00
B. Materiales y Suministros (B=b1+b2+b3+b4+b5+b6+b7+b8+b9)	452,169.41	-419,705.45	871,874.86	532,720.28	532,720.28	339,154.58
b1) Materiales de Administración, Emisión de Documentos y Artículos Oficiales	60,757.61	185,535.84	246,293.45	102,435.18	102,435.18	143,858.27
b2) Alimentos y Utensilios	23,589.61	27,992.00	51,581.61	46,095.98	46,095.98	5,485.63
b3) Materias Primas y Materiales de Producción y Comercialización	0.00	15,917.00	15,917.00	15,459.05	15,459.05	457.95
b4) Materiales y Artículos de Construcción y de Reparación	14,041.80	7,095.00	21,136.80	13,083.88	13,083.88	8,052.92
b5) Productos Químicos, Farmacéuticos y de Laboratorio	0.00	0.00	0.00	0.00	0.00	0.00
b6) Combustibles, Lubricantes y Aditivos	319,255.79	107,663.61	426,919.40	299,056.10	299,056.10	127,863.30
b7) Vestuario, Blancos, Prendas de Protección y Artículos Deportivos	10,231.60	40,800.00	51,031.60	6,252.40	6,252.40	44,779.20
b8) Materiales y Suministros Para Seguridad	0.00	0.00	0.00	0.00	0.00	0.00
b9) Herramientas, Refacciones y Accesorios Menores	24,293.00	34,702.00	58,995.00	50,337.69	50,337.69	8,657.31
C. Servicios Generales (C=c1+c2+c3+c4+c5+c6+c7+c8+c9)	961,097.62	1,100,441.89	2,061,539.51	1,422,087.48	1,369,668.48	639,452.03
c1) Servicios Básicos	257,102.80	195,554.45	452,657.25	387,934.60	387,934.60	64,722.65
c2) Servicios de Arrendamiento	36,112.81	10,166.75	46,279.56	42,267.00	42,267.00	4,012.56
c3) Servicios Profesionales, Científicos, Técnicos y Otros Servicios	172,700.00	156,409.17	329,109.17	243,657.39	203,657.39	85,451.78
c4) Servicios Financieros, Bancarios y Comerciales	9,153.60	45,483.92	54,637.52	50,936.33	50,936.33	3,701.19
c5) Servicios de Instalación, Reparación, Mantenimiento y Conservación	19,858.40	93,176.00	113,034.40	39,340.57	39,340.57	73,693.83
c6) Servicios de Comunicación Social y Publicidad	2,701.00	149,449.50	152,150.50	69,600.00	69,600.00	82,550.50
c7) Servicios de Traslado y Viáticos	45,236.00	157,000.00	202,236.00	58,225.32	58,225.32	144,010.68
c8) Servicios Oficiales	0.00	0.00	0.00	0.00	0.00	0.00
c9) Otros Servicios Generales	418,233.01	293,202.10	711,435.11	530,126.27	517,707.27	181,308.84
D. Transferencias, Asignaciones, Subsidios y Otras Ayudas (D=d1+d2+d3+d4+d5+d6+d7+d8+d9)	974,405.00	(87,601.00)	886,804.00	886,804.00	886,804.00	0.00
d1) Transferencias Internas y Asignaciones al Sector Público	974,405.00	(87,601.00)	886,804.00	886,804.00	886,804.00	0.00
d2) Transferencias al Resto del Sector Público	0.00	0.00	0.00	0.00	0.00	0.00
d3) Subsidios y Subvenciones	0.00	0.00	0.00	0.00	0.00	0.00
d4) Ayudas Sociales	0.00	0.00	0.00	0.00	0.00	0.00
d5) Pensiones y Jubilaciones	0.00	0.00	0.00	0.00	0.00	0.00
d6) Transferencias a Fideicomisos, Mandatos y Otros Análogos	0.00	0.00	0.00	0.00	0.00	0.00
d7) Transferencias a la Seguridad Social	0.00	0.00	0.00	0.00	0.00	0.00
d8) Donativos	0.00	0.00	0.00	0.00	0.00	0.00
d9) Transferencias al Exterior	0.00	0.00	0.00	0.00	0.00	0.00
E. Bienes Muebles, Inmuebles o Intangibles (E=e1+e2+e3+e4+e5+e6+e7+e8+e9)	0.00	2,612,118.29	2,612,118.29	1,685,306.59	1,685,306.59	926,811.70
e1) Mobiliario y Equipo de Administración	0.00	83,217.99	83,217.99	3,217.99	3,217.99	80,000.00
e2) Mobiliario y Equipo Educativo y Recreativo	0.00	2,161,072.30	2,161,072.30	1,624,272.60	1,624,272.60	536,799.70

CUENTA PÚBLICA 2020
ENTE PÚBLICO: INSTITUTO DE LA INFRAESTRUCTURA FÍSICA EDUCATIVA DEL ESTADO DE CAMPECHE
Formato 6a Estado Analítico del Ejercicio del Presupuesto de Egresos Detallado - LDF
Clasificación por Objeto del Gasto (Capítulo y Concepto)
Del 1o. de enero al 31 de diciembre de 2020
(PESOS)

Concepto (c)	Egresos					Subejercicio (e)
	Aprobado (d)	Ampliaciones/ (Reducciones)	Modificado	Devengado	Pagado	
g2) Acciones y Participaciones de Capital	0.00	0.00	0.00	0.00	0.00	0.00
g3) Compra de Títulos y Valores	0.00	0.00	0.00	0.00	0.00	0.00
g4) Concesión de Préstamos	0.00	0.00	0.00	0.00	0.00	0.00
g5) Inversiones en Fideicomisos, Mandatos y Otros Análogos Fideicomiso de Desastres Naturales (Informativo)	0.00	0.00	0.00	0.00	0.00	0.00
g6) Otras Inversiones Financieras	0.00	0.00	0.00	0.00	0.00	0.00
g7) Provisiones para Contingencias y Otras Erogaciones Especiales	0.00	0.00	0.00	0.00	0.00	0.00
H. Participaciones y Aportaciones (H=h1+h2+h3)	0.00	0.00	0.00	0.00	0.00	0.00
h1) Participaciones	0.00	0.00	0.00	0.00	0.00	0.00
h2) Aportaciones	0.00	0.00	0.00	0.00	0.00	0.00
h3) Convenios	0.00	0.00	0.00	0.00	0.00	0.00
I. Deuda Pública (I=i1+i2+i3+i4+i5+i6+i7)	0.00	0.00	0.00	0.00	0.00	0.00
i1) Amortización de la Deuda Pública	0.00	0.00	0.00	0.00	0.00	0.00
i2) Intereses de la Deuda Pública	0.00	0.00	0.00	0.00	0.00	0.00
i3) Comisiones de la Deuda Pública	0.00	0.00	0.00	0.00	0.00	0.00
i4) Gastos de la Deuda Pública	0.00	0.00	0.00	0.00	0.00	0.00
i5) Costo por Coberturas	0.00	0.00	0.00	0.00	0.00	0.00
i6) Apoyos Financieros	0.00	0.00	0.00	0.00	0.00	0.00
i7) Adeudos de Ejercicios Fiscales Anteriores (ADEFAS)	0.00	0.00	0.00	0.00	0.00	0.00
III. Total de Egresos (III = I + II)	184,392,363.03	53,653,029.00	238,045,392.03	206,726,070.09	84,604,162.97	29,319,321.94

Autorizo


Arq. Rossina Isabel Saravia Lugo
 Directora General.

Reviso

L.A.E. José Roberto Gómez López
 Coordinador Administrativo.

Elabora


L.C. Telésforo Huerta Mijangos
 Jefe de Departamento de Contabilidad.

CUENTA PÚBLICA 2020
ENTE PÚBLICO: INSTITUTO DE LA INFRAESTRUCTURA FÍSICA EDUCATIVA DEL ESTADO DE CAMPECHE
Formato 6b Estado Analítico del Ejercicio del Presupuesto de Egresos Detallado - LDF
Clasificación Administrativa
Del 1o. de enero al 31 de diciembre de 2020
(PESOS)

Concepto (c)	Egresos					Subejercicio (e)
	Aprobado (d)	Ampliaciones/ (Reducciones)	Modificado	Devengado	Pagado	
Gasto No Etiquetado	19,682,928.03	33,096,137.53	52,779,057.56	36,108,635.82	35,114,039.83	16,670,421.74
[01]DIRECCION GENERAL	716,010.53	323,431.47	1,039,442.00	559,797.71	559,797.71	479,644.29
[02]DIRECCION DE PROGRAMACION Y PRESUPUESTO	808,594.59	32,260,066.71	33,068,661.30	17,690,865.04	16,748,688.05	15,377,796.26
[03]DIRECCION DE CONSTRUCCION Y SUPERVISION DE OBRAS	582,310.52	537,183.75	1,119,494.27	935,723.07	935,723.07	183,771.20
[04]COORDINACION ADMINISTRATIVA	925,786.39	1,291,857.37	2,217,643.76	1,588,433.77	1,536,014.77	629,209.99
[05]NOMINA BASE Y PERSONAL DE CONFIANZA	16,650,218.00	(1,316,401.77)	15,333,816.23	15,333,816.23	15,333,816.23	0.00
Gasto Etiquetado	164,709,443.00	20,556,891.47	185,266,334.47	172,617,434.27	49,490,143.14	12,648,900.20
[01]DIRECCION GENERAL	0.00	0.00	0.00	0.00	0.00	0.00
[02]DIRECCION DE PROGRAMACION Y PRESUPUESTO	164,709,443.00	20,556,891.47	185,266,334.47	172,617,434.27	49,490,143.14	12,648,900.20
[03]DIRECCION DE CONSTRUCCION Y SUPERVISION DE OBRAS	0.00	0.00	0.00	0.00	0.00	0.00
[04]COORDINACION ADMINISTRATIVA	0.00	0.00	0.00	0.00	0.00	0.00
[05]NOMINA BASE Y PERSONAL DE CONFIANZA	0.00	0.00	0.00	0.00	0.00	0.00
Total de Egresos	184,392,363.03	53,653,029.00	238,045,392.03	208,726,070.09	84,604,182.97	29,319,321.94

Autorizo

 Arq. Rossina Isabel Saravia Lugo
 Directora General.

Reviso

 L.A.E. José Roberto Gómez López
 Coordinador Administrativo.

Elabro


 L.C. Telésforo Huelga Mijangos
 Jefe de Departamento de Contabilidad.


CUENTA PÚBLICA 2020
ENTE PÚBLICO: INSTITUTO DE LA INFRAESTRUCTURA FISICA EDUCATIVA DEL ESTADO DE CAMPECHE
Formato 6c Estado Analítico del Ejercicio del Presupuesto de Egresos Detallado - LDF
Clasificación Funcional (Finalidad y Función)
Del 1o. de enero al 31 de diciembre de 2020
(PESOS)

Concepto (c)	Egresos					Subejercicio (e)
	Aprobado (d)	Ampliaciones/ (Reducciones)	Modificado	Devengado	Pagado	
b3) Salud	0.00	0.00	0.00	0.00	0.00	0.00
b4) Recreación, Cultura y Otras Manifestaciones Sociales	0.00	0.00	0.00	0.00	0.00	0.00
b5) Educación	164,709,443.00	20,556,891.47	185,266,334.47	172,617,434.27	49,490,143.14	12,648,900.20
b6) Protección Social	0.00	0.00	0.00	0.00	0.00	0.00
b7) Otros Asuntos Sociales	0.00	0.00	0.00	0.00	0.00	0.00
C. Desarrollo Económico (C=c1+c2+c3+c4+c5+c6+c7+c8+c9)	0.00	0.00	0.00	0.00	0.00	0.00
c1) Asuntos Económicos, Comerciales y Laborales en General	0.00	0.00	0.00	0.00	0.00	0.00
c2) Agropecuaria, Silvicultura, Pesca y Caza	0.00	0.00	0.00	0.00	0.00	0.00
c3) Combustibles y Energía	0.00	0.00	0.00	0.00	0.00	0.00
c4) Minería, Manufacturas y Construcción	0.00	0.00	0.00	0.00	0.00	0.00
c5) Transporte	0.00	0.00	0.00	0.00	0.00	0.00
c6) Comunicaciones	0.00	0.00	0.00	0.00	0.00	0.00
c7) Turismo	0.00	0.00	0.00	0.00	0.00	0.00
c8) Ciencia, Tecnología e Innovación	0.00	0.00	0.00	0.00	0.00	0.00
c9) Otras Industrias y Otros Asuntos Económicos	0.00	0.00	0.00	0.00	0.00	0.00
D. Otras No Clasificadas en Funciones Anteriores (D=d1+d2+d3+d4)	0.00	0.00	0.00	0.00	0.00	0.00
d1) Transacciones de la Deuda Pública / Costo Financiero de la Deuda	0.00	0.00	0.00	0.00	0.00	0.00
d2) Transferencias, Participaciones y Aportaciones Entre Diferentes Niveles y Ordenes de Gobierno	0.00	0.00	0.00	0.00	0.00	0.00
d3) Saneamiento del Sistema Financiero	0.00	0.00	0.00	0.00	0.00	0.00
d4) Adeudos de Ejercicios Fiscales Anteriores	0.00	0.00	0.00	0.00	0.00	0.00
III. Total de Egresos (III = I + II)	184,392,363.03	53,653,029.00	238,045,392.03	208,726,070.09	84,604,182.97	29,319,321.94

Autorizó

 Arq. Rossina Isabel Saravia Lugo
 Directora General

Revisó

 L.A.E. José Roberto Gómez López
 Coordinador Administrativo

Elaboró

 L.C. Telesforo Huerta Mijangos
 Jefe de Departamento de Contabilidad

CUENTA PÚBLICA 2020
ENTE PÚBLICO: INSTITUTO DE LA INFRAESTRUCTURA FÍSICA EDUCATIVA DEL ESTADO DE CAMPECHE
Formato 6d Estado Analítico del Ejercicio del Presupuesto de Egresos Detallado - LDF
Clasificación de Servicios Personales por Categoría
Del 1o. de enero al 31 de diciembre de 2020
(PESOS)

Concepto (c)	Egresos					Subejercicio (e)
	Aprobado (d)	Ampliaciones/ (Reducciones)	Modificado	Devengado	Pagado	
I. Gasto No Etiquetado (I=A+B+C+D+E+F)	17,295,248.00	(1,074,466.87)	16,220,781.13	16,020,781.13	16,020,781.13	200,000.00
A. Personal Administrativo y de Servicio Público	17,295,248.00	(1,074,466.87)	16,220,781.13	16,020,781.13	16,020,781.13	200,000.00
B. Magisterio	0.00	0.00	0.00	0.00	0.00	0.00
C. Servicios de Salud (C=c1+c2)	0.00	0.00	0.00	0.00	0.00	0.00
c1) Personal Administrativo	0.00	0.00	0.00	0.00	0.00	0.00
c2) Personal Médico, Paramédico y afin	0.00	0.00	0.00	0.00	0.00	0.00
D. Seguridad Pública	0.00	0.00	0.00	0.00	0.00	0.00
E. Gastos asociados a la implementación de nuevas leyes federales o reformas a las mismas (E = e1 + e2)	0.00	0.00	0.00	0.00	0.00	0.00
e1) Nombre del Programa o Ley 1	0.00	0.00	0.00	0.00	0.00	0.00
e2) Nombre del Programa o Ley 2	0.00	0.00	0.00	0.00	0.00	0.00
F. Sentencias laborales definitivas	0.00	0.00	0.00	0.00	0.00	0.00
II. Gasto Etiquetado (II=A+B+C+D+E+F)	0.00	0.00	0.00	0.00	0.00	0.00
A. Personal Administrativo y de Servicio Público	0.00	0.00	0.00	0.00	0.00	0.00
B. Magisterio	0.00	0.00	0.00	0.00	0.00	0.00
C. Servicios de Salud (C=c1+c2)	0.00	0.00	0.00	0.00	0.00	0.00
c1) Personal Administrativo	0.00	0.00	0.00	0.00	0.00	0.00
c2) Personal Médico, Paramédico y afin	0.00	0.00	0.00	0.00	0.00	0.00
D. Seguridad Pública	0.00	0.00	0.00	0.00	0.00	0.00
E. Gastos asociados a la implementación de nuevas leyes federales o reformas a las mismas (E = e1 + e2)	0.00	0.00	0.00	0.00	0.00	0.00
e1) Nombre del Programa o Ley 1	0.00	0.00	0.00	0.00	0.00	0.00
e2) Nombre del Programa o Ley 2	0.00	0.00	0.00	0.00	0.00	0.00
F. Sentencias laborales definitivas	0.00	0.00	0.00	0.00	0.00	0.00
III. Total del Gasto en Servicios Personales (III = I + II)	17,295,248.00	(1,074,466.87)	16,220,781.13	16,020,781.13	16,020,781.13	200,000.00

Autorizó


Arq. Rossina Isabel Saravia Lugo
 Directora General.

Revisó

L.A.E. José Roberto Gómez López
 Coordinador Administrativo.

Elaboró


 L.C. Telésforo Huerta Mijangos
 Jefe de Departamento de Contabilidad.

CUENTA PÚBLICA 2020

INSTITUTO DE LA INFRAESTRUCTURA FISCA EDUCATIVA DEL ESTADO DE CAMPECHE

Guía de Cumplimiento de la Ley de Disciplina Financiera de las Entidades Federativas y Municipios
Del 1 de enero al 31 de diciembre de 2020

Indicadores de Observancia (c)	Implementación				Resultado		Fundamento (h)	Comentarios (i)
	SI	NO	Fecha estimada de cumplimiento (e)	Monto o valor (f)	Unidad (pesos/porcentaje) (q)			
	Mecanismo de Verificación (d)							
INDICADORES PRESUPUESTARIOS								
A. INDICADORES CUANTITATIVOS								
1 Balance Presupuestario Sostenible (j)								
a. Propuesto	SI	Iniciativa de Ley de Ingresos y Proyecto de Presupuesto de Egresos			184,392,363.00	pesos	Art. 6 y 19 de la LDF	
b. Aprobado	SI	Ley de Ingresos y Presupuesto de Egresos			184,392,363.00	pesos	Art. 6 y 19 de la LDF	
c. Ejercido	SI	Cuenta Pública / Formato 4 LDF			184,392,363.00	pesos	Art. 6 y 19 de la LDF	
2 Balance Presupuestario de Recursos Disponibles Sostenible (k)								
a. Propuesto	SI	Iniciativa de Ley de Ingresos y Proyecto de Presupuesto de Egresos			184,392,363.00	pesos	Art. 6 y 19 de la LDF	
b. Aprobado	SI	Ley de Ingresos y Presupuesto de Egresos			184,392,363.00	pesos	Art. 6 y 19 de la LDF	
c. Ejercido	SI	Cuenta Pública / Formato 4 LDF			184,392,363.00	pesos	Art. 6 y 19 de la LDF	
3 Financiamiento Neto dentro del Techo de Financiamiento Neto (l)								
a. Propuesto		Iniciativa de Ley de Ingresos				pesos	Art. 6, 19 y 46 de la LDF	No aplica, no se contratan financiamientos.
b. Aprobado		Ley de Ingresos				pesos	Art. 6, 19 y 46 de la LDF	
c. Ejercido		Cuenta Pública / Formato 4 LDF				pesos	Art. 6, 19 y 46 de la LDF	
4 Recursos destinados a la atención de desastres naturales								
a. Asignación al fideicomiso para desastres naturales (m)								
a.1 Aprobado		Reporte Trim. Formato 6 a)			2,626,904.00	pesos	Art. 9 de la LDF	
a.2 Pagado		Cuenta Pública / Formato 6 a)			2,626,709.24	pesos	Art. 9 de la LDF	

CUENTA PÚBLICA 2020

INSTITUTO DE LA INFRAESTRUCTURA FISCA EDUCATIVA DEL ESTADO DE CAMPECHE

Guía de Cumplimiento de la Ley de Disciplina Financiera de las Entidades Federativas y Municipios
Del 1 de enero al 31 de diciembre de 2020

Indicadores de Observancia (c)	Implementación				Resultado		Fundamento (h)	Comentarios (i)
	SI	NO	Fecha estimada de cumplimiento (e)	Monto o valor (f)	Unidad (pesos/porcentaje) (g)			
	Mecanismo de Verificación (d)							
b. <i>Aportación promedio realizada por la Entidad Federativa durante los 5 ejercicios previos, para infraestructura dañada por desastres naturales (n)</i>		Autorizaciones de recursos aprobados por el FONDEN				pesos	Art. 9 de la LDF	
c. <i>Saldo del fideicomiso para desastres naturales (o)</i>		Cuenta Pública / Auxiliar de Cuentas				pesos	Art. 9 de la LDF	
d. <i>Costo promedio de los últimos 5 ejercicios de la reconstrucción de infraestructura dañada por desastres naturales (p)</i>		Autorizaciones de recursos aprobados por el FONDEN				pesos	Art. 9 de la LDF	
5 Techo para servicios personales (q)								
a. <i>Asignación en el Presupuesto de Egresos</i>	SI	Reporte Trim. Formato 6 d)			17,295,248.00	pesos	Art. 10 y 21 de la LDF	
b. <i>Ejercido</i>	SI	Reporte Trim. Formato 6 d)			16,020,781.13	pesos	Art. 13 fracc. V y 21 de la LDF	
6 Previsiones de gasto para compromisos de pago derivados de APPs (r)								
a. <i>Asignación en el Presupuesto de Egresos</i>		Presupuesto de Egresos				pesos	Art. 11 y 21 de la LDF	No se asignan provisiones.
7 Techo de ADEFAS para el ejercicio fiscal (s)								
a. <i>Propuesto</i>		Proyecto de Presupuesto de Egresos				pesos	Art. 12 y 20 de la LDF	No se consideran techo para adeudos de ejercicios fiscales anteriores.
b. <i>Aprobado</i>		Reporte Trim. Formato 6 a)				pesos	Art. 12 y 20 de la LDF	
c. <i>Ejercido</i>		Cuenta Pública / Formato 6 a)				pesos	Art. 12 y 20 de la LDF	
B. INDICADORES CUALITATIVOS								
1	Iniciativa de Ley de Ingresos y Proyecto de Presupuesto de Egresos							

CUENTA PÚBLICA 2020

INSTITUTO DE LA INFRAESTRUCTURA FISCA EDUCATIVA DEL ESTADO DE CAMPECHE

Guía de Cumplimiento de la Ley de Disciplina Financiera de las Entidades Federativas y Municipios

Del 1 de enero al 31 de diciembre de 2020

Indicadores de Observancia (c)	Implementación				Resultado		Fundamento (h)	Comentarios (i)
	SI	NO	Fecha estimada de cumplimiento (e)	Monto o valor (f)	Unidad (pesos/porcentaje) (g)			
	Mecanismo de Verificación (d)							
a. <i>Objetivos anuales, estrategias y metas para el ejercicio fiscal (t)</i>		Iniciativa de Ley de Ingresos y Proyecto de Presupuesto de Egresos					Art. 5 y 18 de la LDF	Iniciativas de Ley de los proyectos de presupuesto de egresos y Ley de ingresos corresponden al estado.
b. <i>Proyecciones de ejercicios posteriores (u)</i>		Iniciativa de Ley de Ingresos y Proyecto de Presupuesto de Egresos / Formatos 7 a) y b)					Art. 5 y 18 de la LDF	
c. <i>Descripción de riesgos relevantes y propuestas de acción para enfrentarlos (v)</i>		Iniciativa de Ley de Ingresos y Proyecto de Presupuesto de Egresos					Art. 5 y 18 de la LDF	
d. <i>Resultados de ejercicios fiscales anteriores y el ejercicio fiscal en cuestión (w)</i>		Iniciativa de Ley de Ingresos y Proyecto de Presupuesto de Egresos / Formatos 7 c) y d)					Art. 5 y 18 de la LDF	
e. <i>Estudio actuarial de las pensiones de sus trabajadores (x)</i>		Proyecto de Presupuesto de Egresos / Formato 8					Art. 5 y 18 de la LDF	
2	Balance Presupuestario de Recursos Disponibles, en caso de ser negativo							
a. <i>Razones excepcionales que justifican el Balance Presupuestario de Recursos Disponibles negativo (y)</i>		Iniciativa de Ley de Ingresos o Proyecto de Presupuesto de Egresos					Art. 6 y 19 de la LDF	No aplica por no contratarse servicios de Financiamiento.
b. <i>Fuente de recursos para cubrir el Balance Presupuestario de Recursos Disponibles negativo (z)</i>		Iniciativa de Ley de Ingresos o Proyecto de Presupuesto de Egresos					Art. 6 y 19 de la LDF	
c. <i>Número de ejercicios fiscales y acciones necesarias para cubrir el Balance Presupuestario de Recursos Disponibles negativo (aa)</i>		Iniciativa de Ley de Ingresos o Proyecto de Presupuesto de Egresos					Art. 6 y 19 de la LDF	

CUENTA PÚBLICA 2020

INSTITUTO DE LA INFRAESTRUCTURA FISCA EDUCATIVA DEL ESTADO DE CAMPECHE

Guía de Cumplimiento de la Ley de Disciplina Financiera de las Entidades Federativas y Municipios
Del 1 de enero al 31 de diciembre de 2020

Indicadores de Observancia (c)	Implementación				Resultado		Fundamento (h)	Comentarios (i)
	SI	NO	Fecha estimada de cumplimiento (e)	Monto o valor (f)	Unidad (pesos/porcentaje) (g)			
	Mecanismo de Verificación (d)							
d. <i>Informes Trimestrales sobre el avance de las acciones para recuperar el Balance Presupuestario de Recursos Disponibles (bb)</i>			Reporte Trim. y Cuenta Pública				Art. 6 y 19 de la LDF	
3 Servicios Personales								
a. <i>Remuneraciones de los servidores públicos (cc)</i>			Proyecto de Presupuesto				Art. 10 y 21 de la LDF	Corresponde al Estado.
b. <i>Previsiones salariales y económicas para cubrir incrementos salariales, creación de plazas y otros (dd)</i>			Proyecto de Presupuesto				Art. 10 y 21 de la LDF	
INDICADORES DEL EJERCICIO PRESUPUESTARIO								
A. INDICADORES CUANTITATIVOS								
1 Ingresos Excedentes derivados de Ingresos de Libre Disposición								
a. <i>Monto de Ingresos Excedentes derivados de ILD (ee)</i>			Cuenta Pública / Formato 5			pesos	Art. 14 y 21 de la LDF	Corresponde al Estado.
b. <i>Monto de Ingresos Excedentes derivados de ILD destinados al fin del A.14, fracción I de la LDF (ff)</i>			Cuenta Pública			pesos	Art. 14 y 21 de la LDF	
c. <i>Monto de Ingresos Excedentes derivados de ILD destinados al fin del A.14, fracción II, a) de la LDF (gg)</i>			Cuenta Pública			pesos	Art. 14 y 21 de la LDF	
d. <i>Monto de Ingresos Excedentes derivados de ILD destinados al fin del A.14, fracción II, b) de la LDF (hh)</i>			Cuenta Pública			pesos	Art. 14 y 21 de la LDF	
e. <i>Monto de Ingresos Excedentes derivados de ILD destinados al fin del artículo noveno transitorio de la LDF (ii)</i>						pesos	Art. Noveno Transitorio de la LDF	
B. INDICADORES CUALITATIVOS								

CUENTA PÚBLICA 2020

INSTITUTO DE LA INFRAESTRUCTURA FISCA EDUCATIVA DEL ESTADO DE CAMPECHE
 Guía de Cumplimiento de la Ley de Disciplina Financiera de las Entidades Federativas y Municipios
 Del 1 de enero al 31 de diciembre de 2020

Indicadores de Observancia (c)	Implementación				Resultado		Fundamento (h)	Comentarios (i)
	SI		NO		Monto o valor (f)	Unidad (pesos/porcentaje) (g)		
	Mecanismo de Verificación (d)	Fecha estimada de cumplimiento (e)						
1	Análisis Costo-Beneficio para programas o proyectos de inversión mayores a 10 millones de UDIS (jj)	Página de internet de la Secretaría de Finanzas o Tesorería Municipal					Art. 13 frac. III y 21 de la LDF	Corresponde al Estado.
2	Análisis de conveniencia y análisis de transferencia de riesgos de los proyectos APPs (kk)	Página de internet de la Secretaría de Finanzas o Tesorería Municipal					Art. 13 frac. III y 21 de la LDF	
3	Identificación de población objetivo, destino y temporalidad de subsidios (ll)	Página de internet de la Secretaría de Finanzas o Tesorería Municipal					Art. 13 frac. VII y 21 de la LDF	
INDICADORES DE DEUDA PÚBLICA								
A. INDICADORES CUANTITATIVOS								
1	Obligaciones a Corto Plazo							
a.	Limite de Obligaciones a Corto Plazo (mm)				306,495,851.92	pesos	Art. 30 frac. I de la LDF	Las unicas obligaciones a corto plazo son con contratistas y proveedores.
b.	Obligaciones a Corto Plazo (nn)				306,495,851.92	pesos	Art. 30 frac. I de la LDF	

Revisó: L.A.E. José Roberto Gómez López - Coordinador Administrativo.

Elaboró: L.C. Telésforo Huerta Mijangos - Jefe de Departamento

GOBIERNO DEL ESTADO DE CAMPECHE



PROMOTORA DE EVENTOS ARTÍSTICOS, CULTURALES Y DE
CONVENCIONES DEL ESTADO DE CAMPECHE
(PROEVENTOS)

CUENTA PÚBLICA | 2020

CUENTA PÚBLICA 2020
Estado de Situación Financiera
Del 1o. de enero al 31 de diciembre de 2020 y 2019
(Pesos)


ENTE PÚBLICO: PROMOTORA DE EVENTOS ARTÍSTICOS CULTURALES Y DE CONVENCIONES DEL ESTADO DE CAMPECHE


Concepto	Año		Concepto	Año	
	2020	2019		2020	2019
ACTIVO			PASIVO		
<i>Activo Circulante</i>			<i>Pasivo Circulante</i>		
Efectivo y Equivalentes	1,521,672.00	1,311,348.00	Cuentas por Pagar a Corto Plazo	7,220,244.00	6,052,425.00
Derechos a Recibir Efectivo o Equivalentes	2,257,327.00	1,822,168.00	Documentos por Pagar a Corto Plazo	0.00	0.00
Derechos a Recibir Bienes o Servicios	0.00	0.00	Porción a Corto Plazo de la Deuda Pública a Largo Plazo	0.00	0.00
Inventarios	0.00	0.00	Títulos y Valores a Corto Plazo	0.00	0.00
Almacenes	0.00	0.00	Pasivos Diferidos a Corto Plazo	0.00	0.00
Estimación por Pérdida o Deterioro de Activos Circulantes	0.00	0.00	Fondos y Bienes de Terceros en Garantía y/o Administración a Corto Plazo	0.00	0.00
Otros Activos Circulantes	0.00	0.00	Provisiones a Corto Plazo	0.00	0.00
Total de Activos Circulantes	3,778,999.00	3,133,516.00	Otros Pasivos a Corto Plazo	0.00	0.00
<i>Activo No Circulante</i>			Total de Pasivos Circulantes	7,220,244.00	6,052,425.00
Inversiones Financieras a Largo Plazo	0.00	0.00	<i>Pasivo No Circulante</i>		
Derechos a Recibir Efectivo o Equivalentes a Largo Plazo	0.00	0.00	Cuentas por Pagar a Largo Plazo	0.00	0.00
Bienes Inmuebles, Infraestructura y Construcciones en Proceso	1,290,379.00	0.00	Documentos por Pagar a Largo Plazo	0.00	0.00
Bienes Muebles	21,968,576.00	21,931,850.00	Deuda Pública a Largo Plazo	0.00	0.00
Activos Intangibles	85,284.00	85,284.00	Pasivos Diferidos a Largo Plazo	0.00	0.00
Depreciación, Deterioro y Amortización Acumulada de Bienes	(20,302,314.00)	(20,302,314.00)	Fondos y Bienes de Terceros en Garantía y/o en Administración a Largo Plazo	0.00	0.00
Activos Diferidos	0.00	0.00	Provisiones a Largo Plazo	0.00	0.00
Estimación por Pérdida o Deterioro de Activos no Circulantes	0.00	0.00	Total de Pasivos No Circulantes	0.00	0.00
Otros Activos no Circulantes	109.00	109.00	TOTAL DEL PASIVO	7,220,244.00	6,052,425.00
Total de Activos No Circulantes	3,042,034.00	1,714,929.00	HACIENDA PÚBLICA/ PATRIMONIO		
TOTAL DEL ACTIVO	6,821,033.00	4,848,445.00	<i>Hacienda Pública/Patrimonio Contribuido</i>	12,014,392.00	12,014,392.00
			Aportaciones	12,014,392.00	12,014,392.00
			Donaciones de Capital	0.00	0.00
			Actualización de la Hacienda Pública / Patrimonio	0.00	0.00
			<i>Hacienda Pública/Patrimonio Generado</i>	(12,413,603.00)	(13,218,372.00)
			Resultados del Ejercicio (Ahorro / Desahorro)	823,735.00	(3,234,842.00)
			Resultados de Ejercicios Anteriores	(12,581,240.00)	(9,327,432.00)
			Revalúos	0.00	0.00
			Reservas	0.00	0.00
			Rectificaciones de Resultados de Ejercicios Anteriores	(656,098.00)	(656,098.00)
			<i>Exceso o Insuficiencia en la Actualización de la Hacienda Pública/Patrimonio</i>	0.00	0.00
			Resultado por Posición Monetaria	0.00	0.00
			Resultado por Tenencia de Activos no Monetarios	0.00	0.00
			Total Hacienda Pública/ Patrimonio	(999,211.00)	(1,203,980.00)
			TOTAL DEL PASIVO Y HACIENDA PÚBLICA / PATRIMONIO	6,821,033.00	4,848,445.00

Bajo protesta de decir verdad declaramos que los Estados Financieros y sus Notas, son razonablemente correctos y responsabilidad del emisor

ELABORA

 C.P. SOL ANGEL ARJONA MOSCOSO
 JEFE DE CONTABILIDAD

REVISÓ

 C.P. LAURA M. BORGES NAH
 COORDINADORA ADMINISTRATIVA

AUTORIZÓ

 L.A.E. VÍCTOR HUGO DIBENE ACOSTA
 ENCARGADO DE DESPACHO

CUENTA PÚBLICA 2020
Estado de Actividades
Del 1o. de enero al 31 de diciembre de 2020 y 2019
(Pesos)


ENTE PÚBLICO: PROMOTORA DE EVENTOS ARTÍSTICOS CULTURALES Y DE CONVENCIONES DEL ESTADO DE CAMPECHE

Concepto	2020	2019
INGRESOS Y OTROS BENEFICIOS		
Ingresos de Gestión	2,631,595.00	11,758,747.00
Impuestos	0.00	0.00
Cuotas y Aportaciones de Seguridad Social	0.00	0.00
Contribuciones de Mejoras	0.00	0.00
Derechos	0.00	0.00
Productos	0.00	0.00
Aprovechamientos	0.00	0.00
Ingresos por Venta de Bienes y Prestación de Servicios	2,631,595.00	11,758,747.00
Participaciones, Aportaciones, Convenios, Incentivos Derivados de la Colaboración Fiscal, Fondos Distintos de Aportaciones, Transferencias, Asignaciones, Subsidios y Subvenciones, y Pensiones y Jubilaciones	18,795,540.00	15,156,004.00
Participaciones, Aportaciones, Convenios, Incentivos Derivados de la Colaboración Fiscal y Fondos Distintos de Aportaciones	0.00	0.00
Transferencias, Asignaciones, Subsidios y Subvenciones, y Pensiones y Jubilaciones	18,795,540.00	15,156,004.00
Otros Ingresos y Beneficios	0.00	0.00
Ingresos Financieros	0.00	0.00
Incremento por Variación de Inventarios	0.00	0.00
Disminución del Exceso de Estimaciones por Pérdida o Deterioro u Obsolescencia	0.00	0.00
Disminución del Exceso de Provisiones	0.00	0.00
Otros Ingresos y Beneficios Varios	0.00	0.00
Total de Ingresos y Otros Beneficios	21,427,135.00	26,914,751.00
GASTOS Y OTRAS PÉRDIDAS		
Gastos de Funcionamiento	20,253,400.00	30,529,906.00
Servicios Personales	11,996,809.00	11,453,038.00
Materiales y Suministros	444,717.00	858,605.00
Servicios Generales	7,811,874.00	18,218,263.00
Transferencias, Asignaciones, Subsidios y Otras Ayudas	350,000.00	290,000.00
Transferencias Internas y Asignaciones al Sector Público	350,000.00	290,000.00
Transferencias al Resto del Sector Público	0.00	0.00
Subsidios y Subvenciones	0.00	0.00
Ayudas Sociales	0.00	0.00
Pensiones y Jubilaciones	0.00	0.00
Transferencias a Fideicomisos, Mandatos y Contratos Análogos	0.00	0.00
Transferencias a la Seguridad Social	0.00	0.00
Donativos	0.00	0.00
Transferencias al Exterior	0.00	0.00
Participaciones y Aportaciones	0.00	0.00
Participaciones	0.00	0.00
Aportaciones	0.00	0.00
Convenios	0.00	0.00
Intereses, Comisiones y Otros Gastos de la Deuda Pública	0.00	0.00
Intereses de la Deuda Pública	0.00	0.00
Comisiones de la Deuda Pública	0.00	0.00
Gastos de la Deuda Pública	0.00	0.00
Costo por Coberturas	0.00	0.00
Apoyos Financieros	0.00	0.00
Otros Gastos y Pérdidas Extraordinarias	0.00	(670,313.00)
Estimaciones, Depreciaciones, Deterioros, Obsolescencia y Amortizaciones	0.00	(670,313.00)
Provisiones	0.00	0.00
Disminución de Inventarios	0.00	0.00
Aumento por Insuficiencia de Estimaciones por Pérdida o Deterioro u Obsolescencia	0.00	0.00
Aumento por Insuficiencia de Provisiones	0.00	0.00
Otros Gastos	0.00	0.00
Inversión Pública	0.00	0.00
Inversión Pública no Capitalizable	0.00	0.00
Total de Gastos y Otras Pérdidas	20,603,400.00	30,149,593.00
Resultados del Ejercicio (Ahorro/Desahorro)	823,735.00	(3,234,842.00)

Bajo protesta de decir verdad declaramos que los Estados Financieros y sus Notas, son razonablemente correctos y responsabilidad del emisor

ELABORA

C.P. SOELANGEL ARJONA MOSCOSO
JEFE DE CONTABILIDAD

REVISÓ

C.P. LAURA M. BORGES NAH
COORDINADORA ADMINISTRATIVA

AUTORIZÓ


L.A.E. VICTOR HUGO DIBENE ACOSTA
ENCARGADO DE DESPACHO


CUENTA PÚBLICA 2020
Estado de Variación en la Hacienda Pública
Del 1o. de enero al 31 de diciembre de 2020
(Pesos)

ENTE PÚBLICO: PROMOTORA DE EVENTOS ARTÍSTICOS CULTURALES Y DE CONVENCIONES DEL ESTADO DE CAMPECHE

Concepto	Hacienda Pública/Patrimonio Contribuido	Hacienda Pública/Patrimonio Generado de Ejercicios Anteriores	Hacienda Pública/Patrimonio Generado del Ejercicio	Exceso o Insuficiencia en la Actualización de la Hacienda Pública / Patrimonio	TOTAL
Hacienda Pública / Patrimonio Contribuido Neto de 2019	12,014,392.00	0.00	0.00	0.00	12,014,392.00
Aportaciones	12,014,392.00				12,014,392.00
Donaciones de Capital	0.00				0.00
Actualización de la Hacienda Pública/Patrimonio	0.00				0.00
Hacienda Pública / Patrimonio Generado Neto de 2019		(9,983,530.00)	(3,234,842.00)		(13,218,372.00)
Resultados del Ejercicio (Ahorro/Desahorro)			(3,234,842.00)		(3,234,842.00)
Resultados de Ejercicios Anteriores		(9,327,432.00)			(9,327,432.00)
Revalúos		0.00			0.00
Reservas		0.00			0.00
Rectificaciones de Resultados de Ejercicios Anteriores		(656,098.00)			(656,098.00)
Exceso o Insuficiencia en la Actualización de la Hacienda Pública / Patrimonio Neto de 2019				0.00	0.00
Resultado por Posición Monetaria				0.00	0.00
Resultado por Tenencia de Activos no Monetarios				0.00	0.00
Hacienda Pública/Patrimonio Neto Final de 2019	12,014,392.00	(9,983,530.00)	(3,234,842.00)	0.00	(1,203,980.00)
Cambios en la Hacienda Pública / Patrimonio Contribuido Neto de 2020	0.00				0.00
Aportaciones	0.00				0.00
Donaciones de Capital	0.00				0.00
Actualización de la Hacienda Pública/Patrimonio	0.00				0.00
Variaciones de la Hacienda Pública / Patrimonio Generado Neto de 2020		(3,253,808.00)	4,058,577.00		804,769.00
Resultados del Ejercicio (Ahorro/Desahorro)			823,735.00		823,735.00
Resultados de Ejercicios Anteriores		(3,253,808.00)	3,234,842.00		(18,966.00)
Revalúos			0.00		0.00
Reservas			0.00		0.00
Rectificaciones de Resultados de Ejercicios Anteriores			0.00		0.00
Cambios en el Exceso o Insuficiencia en la Actualización de la Hacienda Pública / Patrimonio Neto de 2020				0.00	0.00
Resultado por Posición Monetaria				0.00	0.00
Resultado por Tenencia de Activos no Monetarios				0.00	0.00
Hacienda Pública / Patrimonio Neto Final de 2020	12,014,392.00	(13,237,338.00)	823,735.00	0.00	(399,211.00)

Bajo protesta de decir verdad declaramos que los Estados Financieros y sus Notas, son razonablemente correctos y responsabilidad del emisor.

ELABORO

 C.P. BOLÁNGEL ARJONA MOSCOSO
 JEFE DE CONTABILIDAD

REVISÓ

 C.P. LAURA M. BORGES NAH
 COORDINADORA ADMINISTRATIVA

AUTORIZO




 L.A.E. VICTOR HUGO DIBENE ACOSTA
 ENCARGADO DE DESPACHO

CUENTA PÚBLICA 2020
Estado de Cambios en la Situación Financiera
Del 1o. de enero al 31 de diciembre de 2020
(Pesos)

ENTE PÚBLICO: PROMOTORA DE EVENTOS ARTÍSTICOS CULTURALES Y DE CONVENCIONES DEL ESTADO DE CAMPECHE

Concepto	Origen	Aplicación
ACTIVO	0.00	1,972,589.00
<i>Activo Circulante</i>	0.00	645,484.00
Efectivo y Equivalentes	0.00	210,324.00
Derechos a Recibir Efectivo o Equivalentes	0.00	435,160.00
Derechos a Recibir Bienes o Servicios	0.00	0.00
Inventarios	0.00	0.00
Almacenes	0.00	0.00
Estimación por Pérdida o Deterioro de Activos Circulantes	0.00	0.00
Otros Activos Circulantes	0.00	0.00
<i>Activo No Circulante</i>	0.00	1,327,105.00
Inversiones Financieras a Largo Plazo	0.00	0.00
Derechos a Recibir Efectivo o Equivalentes a Largo Plazo	0.00	0.00
Bienes Inmuebles, Infraestructura y Construcciones en Proceso	0.00	1,290,379.00
Bienes Muebles	0.00	36,726.00
Activos Intangibles	0.00	0.00
Depreciación, Deterioro y Amortización Acumulada de Bienes	0.00	0.00
Activos Diferidos	0.00	0.00
Estimación por Pérdida o Deterioro de Activos no Circulantes	0.00	0.00
Otros Activos no Circulantes	0.00	0.00
PASIVO	1,167,819.00	0.00
<i>Pasivo Circulante</i>	1,167,819.00	0.00
Cuentas por Pagar a Corto Plazo	1,167,819.00	0.00
Documentos por Pagar a Corto Plazo	-0.00	0.00
Porción a Corto Plazo de la Deuda Pública a Largo Plazo	0.00	0.00
Títulos y Valores a Corto Plazo	0.00	0.00
Pasivos Diferidos a Corto Plazo	0.00	0.00
Fondos y Bienes de Terceros en Garantía y/o Administración a Corto Plazo	0.00	0.00
Provisiones a Corto Plazo	0.00	0.00
Otros Pasivos a Corto Plazo	0.00	0.00
<i>Pasivo No Circulante</i>	0.00	0.00
Cuentas por Pagar a Largo Plazo	0.00	0.00
Documentos por Pagar a Largo Plazo	0.00	0.00
Deuda Pública a Largo Plazo	0.00	0.00
Pasivos Diferidos a Largo Plazo	0.00	0.00
Fondos y Bienes de Terceros en Garantía y/o en Administración a Largo Plazo	0.00	0.00
Provisiones a Largo Plazo	0.00	0.00
HACIENDA PÚBLICA/ PATRIMONIO	804,770.00	3,253,808.00
<i>Hacienda Pública/Patrimonio Contribuido</i>	804,770.00	0.00
Aportaciones	0.00	0.00
Donaciones de Capital	0.00	0.00
Actualización de la Hacienda Pública / Patrimonio	804,770.00	0.00
<i>Hacienda Pública/Patrimonio Generado</i>	0.00	3,253,808.00
Resultados del Ejercicio (Ahorro / Desahorro)	0.00	0.00
Resultados de Ejercicios Anteriores	0.00	3,253,808.00
Revalúos	0.00	0.00
Reservas	0.00	0.00
Rectificaciones de Resultados de Ejercicios Anteriores	0.00	0.00
<i>Exceso o Insuficiencia en la Actualización de la Hacienda Pública/Patrimonio</i>	0.00	0.00
Resultado por Posición Monetaria	0.00	0.00
Resultado por Tenencia de Activos no Monetarios	0.00	0.00

Bajo protesta de decir verdad declaramos que los Estados Financieros y sus Notas, son razonablemente correctos y responsabilidad del emisor

 ELABORO <hr style="border: 0.5px solid black;"/> C.P. SOLANGEL ARJONA MOSCOSO JEFE DE CONTABILIDAD	 REVISO <hr style="border: 0.5px solid black;"/> C.P. LAURA M. BORGES NAH COORDINADORA ADMINISTRATIVA	 AUTORIZO <hr style="border: 0.5px solid black;"/> L.A.E. VICTOR HUGO DIBENE ACOSTA ENCARGADO DE DESPACHO
--	--	--

CUENTA PÚBLICA 2020
Estado de Flujos de Efectivo
Del 1o. de enero al 31 de diciembre de 2020 y 2019
(Pesos)

ENTE PÚBLICO: PROMOTORA DE EVENTOS ARTÍSTICOS CULTURALES Y DE CONVENCIONES DEL ESTADO DE CAMPECHE

Concepto	2020	2019
Flujos de Efectivo de las Actividades de Operación		
Origen	21,221,234.00	30,772,747.00
Impuestos	0.00	0.00
Cuotas y Aportaciones de Seguridad Social	0.00	0.00
Contribuciones de mejoras	0.00	0.00
Derechos	0.00	0.00
Productos	0.00	0.00
Aprovechamientos	0.00	0.00
Ingresos por Venta de Bienes y Prestación de Servicios	2,425,694.00	11,758,747.00
Participaciones, Aportaciones, Convenios, Incentivos Derivados de la Colaboración Fiscal y Fondos Distintos de Aportaciones	0.00	0.00
Transferencias, Asignaciones, Subsidios y Subvenciones, y Pensiones y Jubilaciones	18,795,540.00	15,156,004.00
Otros Orígenes de Operación	0.00	3,857,996.00
Aplicación	21,010,810.00	29,472,259.00
Servicios Personales	11,996,809.00	11,453,038.00
Materiales y Suministros	444,717.00	854,280.00
Servicios Generales	7,782,133.00	16,874,941.00
Transferencias Internas y Asignaciones al Sector Público	350,000.00	290,000.00
Transferencias al resto del Sector Público	0.00	0.00
Subsidios y Subvenciones	0.00	0.00
Ayudas Sociales	0.00	0.00
Pensiones y Jubilaciones	0.00	0.00
Transferencias a Fideicomisos, Mandatos y Contratos Análogos	0.00	0.00
Transferencias a la Seguridad Social	0.00	0.00
Donativos	0.00	0.00
Transferencias al Exterior	0.00	0.00
Participaciones	0.00	0.00
Aportaciones	0.00	0.00
Convenios	0.00	0.00
Otras Aplicaciones de Operación	437,251.00	0.00
Flujos Netos de Efectivo por Actividades de Operación	210,324.00	1,300,488.00
Flujos de Efectivo de las Actividades de Inversión		
Origen	0.00	0.00
Bienes Inmuebles, Infraestructura y Construcciones en Proceso	0.00	0.00
Bienes Muebles	0.00	0.00
Otros Orígenes de Inversión	0.00	0.00
Aplicación	0.00	2,784.00
Bienes Inmuebles, Infraestructura y Construcciones en Proceso	0.00	0.00
Bienes Muebles	0.00	2,784.00
Otras Aplicaciones de Inversión	0.00	0.00
Flujos Netos de Efectivo por Actividades de Inversión	0.00	(2,784.00)
Flujo de Efectivo de las Actividades de Financiamiento		
Origen	0.00	0.00
Endeudamiento Neto	0.00	0.00
Interno	0.00	0.00
Externo	0.00	0.00
Otros Orígenes de Financiamiento	0.00	0.00
Aplicación	0.00	0.00
Servicios de la Deuda	0.00	0.00
Interno	0.00	0.00
Externo	0.00	0.00
Otras Aplicaciones de Financiamiento	0.00	0.00
Flujos netos de Efectivo por Actividades de Financiamiento	0.00	0.00
Incremental/Disminución Neta en el Efectivo y Equivalentes al Efectivo	210,324.00	1,297,704.00
Efectivo y Equivalentes al Efectivo al Inicio del Ejercicio	1,311,348.00	13,644.00
Efectivo y Equivalentes al Efectivo al Final del Ejercicio	1,521,672.00	1,311,348.00

Bajo protesta de decir verdad declaramos que los Estados Financieros y sus Notas, son razonablemente correctos y responsabilidad del emisor

<p>ELABORADO</p> <p>C.P. SOLANGEL ARJONA MOSCOSO JEFE DE CONTABILIDAD</p>	<p>REVISO</p> <p>C.P. LAURA M. BORGES NAH COORDINADORA ADMINISTRATIVA</p>	<p>AUTORIZA</p> <p>L.A.E. VICTOR HUGO DIBENE ACOSTA ENCARGADO DE DESPACHO</p>
--	--	--

CUENTA PÚBLICA 2020
Estado Analítico del Activo
Del 1o. de enero al 31 de diciembre de 2020
(Pesos)


ENTE PÚBLICO: PROMOTORA DE EVENTOS ARTÍSTICOS CULTURALES Y DE CONVENCIONES DEL ESTADO DE CAMPECHE

Concepto	Saldo Inicial 1	Cargos del Periodo 2	Abonos del Periodo 3	Saldo Final 4 = (1+2-3)	Variación del Periodo (4-1)
ACTIVO					
Activo Circulante	3,133,516.00	33,262,931.00	32,617,448.00	3,778,999.00	645,483.00
Efectivo y Equivalentes	1,311,348.00	10,387,362.00	10,177,038.00	1,521,672.00	210,324.00
Derechos a Recibir Efectivo o Equivalentes	1,822,168.00	22,875,569.00	22,440,410.00	2,257,327.00	435,159.00
Derechos a Recibir Bienes o Servicios	0.00	0.00	0.00	0.00	0.00
Inventarios	0.00	0.00	0.00	0.00	0.00
Almacenes	0.00	0.00	0.00	0.00	0.00
Estimación por Pérdida o Deterioro de Activos Circulantes	0.00	0.00	0.00	0.00	0.00
Otros Activos Circulantes	0.00	0.00	0.00	0.00	0.00
Activo No Circulante	1,714,929.00	1,327,105.00	0.00	3,042,034.00	1,327,105.00
Inversiones Financieras a Largo Plazo	0.00	0.00	0.00	0.00	0.00
Derechos a Recibir Efectivo o Equivalentes a Largo Plazo	0.00	0.00	0.00	0.00	0.00
Bienes Inmuebles, Infraestructura y Construcciones en Proceso	0.00	1,290,379.00	0.00	1,290,379.00	1,290,379.00
Bienes Muebles	21,931,850.00	36,726.00	0.00	21,968,576.00	36,726.00
Activos Intangibles	85,284.00	0.00	0.00	85,284.00	0.00
Depreciación, Deterioro y Amortización Acumulada de Bienes	(20,302,314.00)	0.00	0.00	(20,302,314.00)	0.00
Activos Diferidos	0.00	0.00	0.00	0.00	0.00
Estimación por Pérdida o Deterioro de Activos no Circulantes	0.00	0.00	0.00	0.00	0.00
Otros Activos no Circulantes	109.00	0.00	0.00	109.00	0.00

Bajo protesta de decir verdad declaramos que los Estados Financieros y sus Notas, son razonablemente correctos y responsabilidad del emisor

ELABORO

 C.P. SOLANGEL ARJONA MOSCOSO
 JEFE DE CONTABILIDAD

REVISO

 C.P. LAURA M. BORGES NAH
 COORDINADORA ADMINISTRATIVA

AUTORIZO

 L.A.E. VICTOR HUGO DIBENE ACOSTA
 ENCARGADO DE DESPACHO

CUENTA PÚBLICA 2020
Estado Analítico de la Deuda y Otros Pasivos
Del 1o. de enero al 31 de diciembre de 2020
(Pesos)


ENTE PÚBLICO: PROMOTORA DE EVENTOS ARTÍSTICOS CULTURALES Y DE CONVENCIONES DEL ESTADO DE CAMPECHE

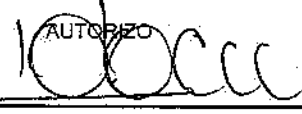
Denominación de las Deudas	Moneda de Contratación	Institución o País Acreedor	Saldo Inicial del Periodo	Saldo Final del Periodo
DEUDA PÚBLICA				
Corto Plazo				
Deuda Interna			0.00	0.00
Instituciones de Crédito			0.00	0.00
Títulos y Valores			0.00	0.00
Arrendamientos Financieros			0.00	0.00
Deuda Externa			0.00	0.00
Organismos Financieros Internacionales			0.00	0.00
Deuda Bilateral			0.00	0.00
Títulos y Valores			0.00	0.00
Arrendamientos Financieros			0.00	0.00
Subtotal a Corto Plazo			0.00	0.00
Largo Plazo				
Deuda Interna			0.00	0.00
Instituciones de Crédito			0.00	0.00
Títulos y Valores			0.00	0.00
Arrendamientos Financieros			0.00	0.00
Deuda Externa			0.00	0.00
Organismos Financieros Internacionales			0.00	0.00
Deuda Bilateral			0.00	0.00
Títulos y Valores			0.00	0.00
Arrendamientos Financieros			0.00	0.00
Subtotal a Largo Plazo			0.00	0.00
Otros Pasivos			6,052,425.00	7,220,244.00
Total Deuda y Otros Pasivos			6,052,425.00	7,220,244.00

Bajo protesta de decir verdad declaramos que los Estados Financieros y sus Notas, son razonablemente correctos y responsabilidad del emisor

ELABORÓ

 C.P. SOLANGE L ARJONA MOSCOSO
 JEFE DE CONTABILIDAD

REVISÓ

 C.P. LAURA M. BORGES NAH
 COORDINADORA ADMINISTRATIVA

AUTORIZÓ

 L.A.E. VICTOR HUGO DIBENE ACOSTA
 ENCARGADO DE DESPACHO



Cuenta Pública 2020
 Promotora de Eventos Artísticos, Culturales y de Convenciones del Estado de Campeche
 Informe de Pasivos Contingentes
 Del 1 de Enero al 31 de Diciembre de 2020
 (Pesos)



ProEventos

"En cumplimiento a lo dispuesto en los artículos 46, fracción I, inciso d, y 52 de la Ley General de Contabilidad Gubernamental, y de conformidad con lo establecido en el capítulo VII, numeral III, inciso g) del Manual de Contabilidad Gubernamental emitido por el CONAC, el ente público informa lo siguiente:"

Cuenta	Concepto	Importe
TOTAL		50.00

Bajo protesta de decir verdad declaramos que los Estados Financieros y sus Notas son razonablemente correctos y responsabilidad del emisor

ELABORO:

C.P. ANGEL ARJONA MOSCOSO
 CONTABILIDAD

REVISO:

C.P. ENRA M. BORGES NAH
 COORD. ADMINISTRATIVA

AUTORIZO:

L.A.E. VICTOR HUGO DIBENE ACOSTA
 ENCARGADO DE DESPACHO
 PROEVENTOS CAMPECHE



ProEventos

NOTAS DE DESGLOCE AL 31 DE DICIEMBRE DEL 2020

ACTIVO

1.-EFECTIVO Y EQUIVALENTES

CAJAS AUTORIZADAS

ENCARGADO	DEPARTAMENTO	IMPORTE
LAURA BORGES NAH	COORDINACION ADMIVA.	\$ 3,000.00
ALEJANDRA CAZAN CARAVEO	JEFE DE RECURSOS HUMANOS	\$ 500.00
CAROLINA CRUZ BRIBIESCA	ASISTENTE DE DIRECCION GENERAL	\$ 5,000.00
MONICA GALLEGOS HERNANDEZ	DIRECCION DEL CCCMEXXI	\$ 10,000.00
		\$ 18,500.00

BANCOS

INSTITUCION	APLICACION	ORIGEN DE LOS RECURSOS	No. DE CUENTA	IMPORTE
SCOTIABANK INVERLAT	INGRESOS PROPIOS CCCXXI	Ingresos Propios	9000615307	-\$ 870.44
SCOTIABANK INVERLAT	CUENTA CORRIENTE CCCXXI	Cuenta Corriente	9000615285	\$ -
SCOTIABANK INVERLAT	INGRESOS PROPIOS CTR	Ingresos Propios	9000615315	\$ 6,057.80
SCOTIABANK INVERLAT	CUENTA CORRIENTE CTR	Cuenta Corriente	9000615293	\$ -
SCOTIABANK INVERLAT	INGRESOS PROPIOS CCCMEXXI	Ingresos Propios	9000646849	\$ 496.91
SCOTIABANK INVERLAT	CUENTA CORRIENTE CCCMEXXI	Cuenta Corriente	9000652202	\$ 0.01
SCOTIABANK INVERLAT	INGRESOS PROPIOS FORO ANKIMPECH	Ingresos Propios	9000717266	\$ 52.22
SCOTIABANK INVERLAT	IMPUESTOS PROMOTORA	Ingresos Propios	9000722561	\$ 87.40
SCOTIABANK INVERLAT	TARJETA DE CCME	Ingresos Propios	9000788260	\$ 22.93
SCOTIABANK INVERLAT	RECURSO FEDERAL	Cuenta Corriente	9000812765	\$ 483.77
SCOTIABANK INVERLAT	RECURSO FEDERAL	Cuenta Corriente	25600010833	\$ -
SCOTIABANK INVERLAT	RECURSO FEDERAL FAFEF	Cuenta Corriente	25603139992	\$ 1,496,841.58
				\$ 1,503,172.18

CCCXXI Centro de Convenciones Campeche XXI
 CTR Circo Teatro Renacimiento
 CCCMEXXI Centro de Convenciones Carmen XXI

2 Y 3.- DERECHOS A RECIBIR EFECTIVOS Y EQUIVALENTES Y BIENES O SERVICIOS A RECIBIR

DEUDORES DIVERSOS

EMPLEADO	DESCRIPCION	VENCIMIENTO EN DIAS			Más de 365
		90	180	365	
		\$ -	\$ -	\$ -	\$ -

CLIENTES

Anexo 1. Cartera de Clientes de los ejercicios 2011-2020.

\$	1,276,819.25
\$	1,276,819.25

Se hicieron cancelaciones de Facturas de Ingresos en virtud de que los clientes solicitaron la devolución de sus pagos, por no poder efectuarse sus eventos por motivo de la Pandemia Covid-19, siendo un importe total de \$137,900.00 del cual al 31 de Diciembre únicamente se ha podido devolver a un cliente por la cantidad de \$12,000.00 quedando pendiente al cierre del año un importe de \$125,900.00, cabe aclarar que se tuvieron que cancelar facturas del 2019, de eventos que se iban a realizar en el 2020.

IVA ACREDITABLE (ANEXO 2)

NOMBRE	IMPORTE
IVA Acreditable en tránsito	3,057.10
IVA Pendiente de acreditar	977,450.25
TOTAL IVA ACREDITABLE	980,507.35

4 Y 5.- BIENES DISPONIBLES PARA SU TRANSFORMACION O CONSUMO (INVENTARIOS)

No contamos con bienes para transformación por lo tanto no tenemos inventario.

6 Y 7.- INVERSIONES FINANCIERAS

No tenemos inversiones por el momento

8 Y 9.- BIENES MUEBLES, INMUEBLES E INTANGIBLES

BIENES INMUEBLES INFRAESTRUCTURA Y CONSTRUCCIONES EN PROCESO

La Promotora de Eventos registró en Diciembre el recurso recibido, con relación al Ramo 33 "Fondo de Aportaciones para el Fortalecimiento de las Entidades Federativas" (FAPEF) del Proyecto: Obras de Electrificación (Banco de Capacitadores) del Centro de Convenciones Campeche XXI, (Instalación y Mantenimiento) por un importe de \$1,496,839.50, el cual se provisionó como Construcciones en Proceso de Bienes Propios, con desglose de IVA.

BIENES			
5000 BIENES MUEBLES, INMUEBLES E INTANGIBLES			\$ 22,053,969.64
5100.-MOBILIARIO Y EQUIPO DE ADMINISTRACION			22,053,860.64
5110.-MUEBLES DE OFICINA Y ESTANTERIA		6,494,712.71	
5111.-MUEBLES DE OFICINA Y ESTANTERIA	1,400,530.74		
5120.-MUEBLES, EXCEPTO DE OFICINA Y ESTANTERIA	1,400,530.74		
5121.-MUEBLES, EXCEPTO DE OFICINA Y ESTANTERIA	3,744,114.93		
5130.-BIENES ARTISTICOS, CULTURALES Y CIENTIFICOS	3,744,114.93		
5131.-BIENES ARTISTICOS, CULTURALES Y CIENTIFICOS	168,946.38		
5150.-EQUIPO DE COMPUTO Y DE TECNOLOGIAS DE LA INFORMACION	168,946.38		
5151.-EQUIPO DE COMPUTO Y DE TECNOLOGIA DE LA INFORMACION	1,107,525.17		
5190.-OTROS MOBILIARIOS Y EQUIPO DE ADMINISTRACION	1,107,525.17		
5191.-OTROS MOBILIARIOS Y EQUIPO DE ADMINISTRACION	73,595.49		
5200.-MOBILIARIO Y EQUIPO EDUCACIONAL Y RECREATIVO			9,203,730.05
5210.-EQUIPO Y APARATOS AUDIOVISUALES		9,072,290.27	
5211.-EQUIPOS Y APARATOS AUDIOVISUALES		9,072,290.27	
5230.-CAMARAS FOTOGRAFICAS Y DE VIDEO		131,439.78	
5231.-CAMARAS FOTOGRAFICAS Y DE VIDEO		131,439.78	
5300.-EQUIPO E INSTRUMENTAL MEDICO Y DE LABORATORIO			6,096.09
5310.-EQUIPO MEDICO Y DE LABORATORIO		6,096.09	
5311.-EQUIPO MEDICO Y DE LABORATORIO		6,096.09	
5400.-VEHICULOS Y EQUIPO DE TRANSPORTE			464,813.89
5410.-AUTOMOVILES Y CAMIONES		460,322.58	
5411.-VEHICULOS Y EQUIPO TERRESTRE		460,322.58	
5420.-CARROCERIAS Y REMOLQUES		4,491.31	
5421.-CARROCERIAS Y REMOLQUES		4,491.31	
5600.-MAQUINARIA, OTROS EQUIPOS Y HERRAMIENTAS			5,799,223.76
5610.-MAQUINARIA Y EQUIPO AGROPECUARIO		3,644.00	
5611.-MAQUINARIA Y EQUIPO AGROPECUARIO		3,644.00	
5620.-MAQUINARIA Y EQUIPO INDUSTRIAL		1,407,969.91	
5621.-MAQUINARIA Y EQUIPO INDUSTRIAL		1,407,969.91	
5640.-SISTEMA DE AIRE ACONDICIONADO, CALEFACCION Y REFRIGERACION INDUSTRIAL Y COMERCIAL		2,214,012.16	
5641.-SISTEMA A/C, CALEFACCION Y DE REFRIGERACION INDUSTRIAL Y COMERCIAL		2,214,012.16	
5650.-EQUIPO DE COMUNICACION Y TELECOMUNICACION		663,689.34	
5651.-EQUIPOS DE COMUNICACION Y TELECOMUNICACION		663,689.34	
5660.-EQUIPO DE GENERACION ELECTRICA, APARATOS Y ACCESORIOS ELECTRICOS		1,456,681.82	
5661.-EQUIPOS DE GENERACION ELECTRICA, APARATOS Y ACCESORIOS ELECTRICOS		1,456,681.82	
5670.-HERRAMIENTAS Y MAQUINA-HERRAMIENTA		21,493.97	
5671.-HERRAMIENTAS Y MAQUINA-HERRAMIENTA		21,493.97	
5690.-OTROS EQUIPOS		31,732.56	
5691.-OTROS EQUIPOS BIENES MUEBLES		31,732.56	

5800.-BIENES INMUEBLES		0.00	
5810.-TERRENOS	0.00		
5811.-TERRENOS	0.00		
5830.-EDIFICIOS NO RESIDENCIALES	0.00		
5831.-EDIFICIOS NO RESIDENCIALES Y LOCALES	0.00		
5900.-ACTIVOS INTANGIBLES	85,284.14	85,284.14	
5910.-SOFTWARE	85,284.14		
5911.-SOFTWARE	85,284.14		
BIENES EN CONCESION			109.00

DEPRECIACION/AMORTIZACION ACUMULADA DE EJERCICIOS ANTERIORES	20,316,222.70
TOTAL DE DEPRECIACION	20,316,222.70

9.- BIENES INMUEBLES

Anexo 3 Únicamente se cuentan con Acuerdos de destino, los cuales se informan en este anexo.

10.- ESTIMACIONES Y DETERIORS

No contamos con estimaciones.

11.- OTROS ACTIVOS CIRCULANTES

No hay

PASIVO

1.- PROVEEDORES, IMPUESTOS POR PAGAR, Y ANTICIPO DE CLIENTES

PROVEEDORES

PROVEEDORES A 90 DIAS	\$	1,496,839.50
PROVEEDORES A 180 DIAS	\$	49,103.06
PROVEEDORES A 365 DIAS	\$	390,673.62
PROVEEDORES A MAS DE 365 DIAS	\$	5,202,519.14
	\$	<u>7,139,135.32</u>

Anexo 4 Relación de proveedores pendientes de pago al 31/12/2020

IMPUESTOS POR PAGAR A CORTO PLAZO

IMPUESTO	FECHA AL QUE CORRESPONDE	IMPORTE
ISR e IVA retenido por servicios profesionales	31 de Diciembre del 2020	\$ -
TOTAL		\$ -

ISR retenido por honorarios asimilables a salarios	31 de Diciembre del 2020	\$ -
TOTAL		\$ -

IVA a Pagar	31 de Diciembre del 2020	-\$ 452,643.83
TOTAL		-\$ 452,643.83

TOTAL DE IMPUESTOS PENDIENTES DE PAGO: -\$ 452,643.83
IVA PENDIENTE DE TRASLADAR \$ 176,113.04

RETENCIONES Y CONTRIBUCIONES POR PAGAR A CP \$ 276,530.79

2.- RECURSOS LOCALIZADOS EN FONDOS DE BIENES DE TERCEROS

La Promotora de eventos no cuenta con recursos en fondos de bienes de terceros

3.- PASIVOS DIFERIDOS

TIPO DE ANTICIPO	INGRESADO A BANCOS	IMPORTE
Depositos de anticipos de Clientes	Ingresos Propios CCCXXI	40,098.46
Depositos de anticipos de Clientes	Ingresos Propios CTR	0.00
Depositos de anticipos de Clientes	Ingresos Propios CCCMEXXI	0.00
Depositos de anticipos de Clientes	Ingresos Propios FORO	0.00
TOTAL		\$ 40,098.46

4.- ACREEDORES DIVERSOS

ACREEDORES	CONCEPTO	IMPORTE
FEDEICOMISO DE INVERSION DEL IMPTO, 2%	Préstamo pendiente de pago	151,328.00
ANTICIPO XV AÑOS SOFIA PONCE EL DIA 20/12/2019	Devolución a Cliente	8,027.68
MÓNICA GALLEGOS HERNANDEZ	PROVISION DE CAJAS CHICAS DE CARMEN	32,285.98
DEVOLUCION A CUENTES POR EL AÑO 2020	Devolución a Cliente	125,900.00
TOTAL		\$ 317,541.66

TOTAL DE PASIVOS \$ 357,640.12

PRQ MOTORA DE EVENTOS ARTISTICOS CULTURALES Y DE CONVENCIONES DEL ESTADO DE CAMPECHE
 RELACION DE ADEUDOS DE LA CARTERA DE CLIENTES 2011-2020 AL 31/12/2020

ANEXO 1

DESGLOCE DE CUENTAS POR COBRAR INDICANDO (NOMBRE DEL EVENTO, CLIENTE, FECHA, RECINTO E IMPORTE)

FECHA FACT.	NUM DE FACT	NOMBRE DEL EVENTO	CLIENTES	FECHA DEL EVENTO	RECINTO	IMPORTE
GOBIERNO DEL ESTADO						
25/01/2012	2235	XXIV ASAMBLEA ORDINARIA DEL CONSEJO NACIONAL DE LEGISLADORES EN MATERIA DE TURISMO	Secretaria de Turismo	17/11/2011	CCCXXI	35,163.00
28/03/2012	2365	CONFERENCIA SOBRE LA CULTURA MAYA	Secretaria de Turismo	05/03/2012	CCCXXI	7,512.00
28/03/2012	2366	CENA DE CONVENCION DE VENTAS PROFURO GNP	Secretaria de Turismo	06/03/2012	CTR	5,913.00
15/10/2014	1316	REUNION DE TRABAJO/SEC GOBIERNO	Secretaria de Gobierno	18/08/2014	CCCXXI	28,490.76
15/10/2014	1317	REUNION DE TRABAJO/ SEC. GOB	Secretaria de Gobierno	26/08/2014	CCCXXI	28,490.76
10/11/2015	2309	2DA SESION DE TRABAJO FODA	Secretaria de Turismo	05/11/2015	CCCXXI	8,864.26
19/02/2020	1298	SHALLOW AND DEEP WATER	PODER EJECUTIVO DEL ESTADO DE CAMPECHE	24-26/03/2020	CCARMEN	79,615.30
20/02/2020	1303	SHALLOW AND DEEP WATER	PODER EJECUTIVO DEL ESTADO DE CAMPECHE	24 AL 26/03/2020	CCARMEN	79,615.30
20/02/2020	1304	3 SHALLOW AND DEEP WATER	PODER EJECUTIVO DEL ESTADO DE CAMPECHE	24 AL 26/03/2020	CCARMEN	79,615.30
						<u>353,279.68</u>

PROMOCION						
01/12/2014	1463	PUBLICIDAD HOTEL BALUARTES DIC	HOTEL BALUARTES S.A DE C.V.	01/12/2014	N/A	2,320.00
						<u>2,320.00</u>

H. AYUNTAMIENTO CARMEN Y CAMPECHE						
16/08/2011	1886	REFACTURACION- EXPOSICIÓN HUELLAS DE LA VIDA, JOYAS FOSILES DE MEXICO (SUSTITUYE 1769)	Municipio del Carmen Camp	1/06-12/07/2011	CCARMEN	884,334.00
25/02/2013	56	PRESENTACION DEL PLAN MUNICIPAL DE DESARROLLO	Municipio del Carmen Camp	28/01/2013	CCARMEN	14,345.57
25/02/2013	57	BODA VIRGILIO LOPEZ	Municipio del Carmen Camp	16/02/2013	CCARMEN	8,000.00
11/07/2013	310	50% ANTIC. DE EXPO. VERDE	Municipio del Carmen Camp	5,6/06/2013	CCARMEN	14,540.00
						<u>921,219.57</u>

IMPORTE TOTAL DEUDA 2011-2020 1,276,819.25

PROMOTORA DE EVENTOS ARTÍSTICOS CULTURALES Y DE CONVENCIONES DEL EDO. DE CAMPECHE
 CÉDULA DE CÁLCULO DE IVA CORRESPONDIENTES AL EJERCICIO 2020

ANEXO 2

CONCEPTO	ENERO	FEBRERO	MARZO	ABRIL	MAYO	JUNIO	JULIO	AGOSTO	SEPTIEMBRE	OCTUBRE	NOVIEMBRE	DICIEMBRE	TOTAL
INGRESOS COCOPA	481,690.54	125,197.10	218,663.79	6,896.55	31,301.72	-	278,248.31	132,844.82	174,120.70	55,864.08	494,745.73	80,146.56	1,708,911.90
INGRESOS CYR	24,655.17	77,572.42	105,172.42	-	-	-	-	-	-	-	-	-	261,810.35
INGRESOS CARAMEN	47,327.59	396,009.16	114,290.52	-	-	-	-	7,758.67	-	4,310.34	-	-	565,385.89
INGRESOS FORO	220,400.00	-	-	-	-	-	-	-	-	-	-	-	220,400.00
Ampliación de Clientes	4,760.18	67,920.00	79,161.58	6,826.55	11,301.72	-	-	-	-	-	7,117.07	7,117.07	24,599.27
TOTAL DE INGRESOS	878,815.48	648,153.68	548,965.55	0.00	0.00	0.00	278,248.31	139,893.44	174,120.70	100,174.42	494,745.73	23,034.49	2,731,909.87
TOTAL DE IVA TRASLADADO	132,616.55	106,696.46	59,034.46	0.00	0.00	0.00	16,519.73	22,368.55	19,860.30	16,027.59	32,197.25	11,685.51	432,106.37
IVA PENDIENTE DE TRASLADAR	20,304.32	19,397.19	-4,885.25	0.00	-1,227.53	0.00	0.00	4,296.81	5,391.66	-8,685.87	0.00	-144.47	36,945.26
IVA EFECTIVAMENTE TRASLADADO	112,312.23	87,299.27	63,919.71	0.00	-1,227.53	0.00	16,519.73	18,071.73	14,468.74	7,341.72	32,197.25	11,541.04	400,161.11
TOTAL DE IVA ACREDITABLE	82,195.90	70,370.78	88,690.12	45,862.97	25,779.68	61,314.49	19,958.11	72,365.29	40,206.58	54,215.50	56,880.65	231,604.46	909,344.00
IVA PENDIENTE DE ACREDITAR	3,031.66	-6,409.54	-1,688.82	3,918.56	0.00	0.00	0.00	-565.60	0.00	0.00	0.00	203,884.71	198,157.09
IVA ACREDITABLE	85,167.56	76,779.82	91,378.94	41,944.01	25,779.68	61,314.49	19,958.11	69,316.25	40,772.15	54,215.50	56,880.65	231,710.75	911,226.31
MAS IVA EN TRANSITO DEL MES ANTERIOR	2,239.69	5,119.16	3,656.57	2,801.42	7,711.63	1,930.94	1,930.94	1,811.62	2,911.05	2,294.80	3,675.10	4,072.10	40,205.31
MENOS IVA EN TRANSITO DEL MES ANTERIOR	5,219.16	3,586.57	2,801.42	7,711.63	1,930.94	1,930.94	1,811.62	2,911.05	2,794.80	3,675.10	4,072.10	3,057.10	41,072.57
IVA EFECTIVAMENTE PAGADO	87,188.29	78,312.43	92,764.09	37,033.80	31,560.17	61,314.49	20,057.43	68,236.82	41,388.40	52,845.70	56,431.56	88,734.34	710,469.70
IVA A CARGO	90,123.94	8,986.26	-28,344.38	-37,033.80	-38,892.84	-61,314.49	18,462.30	-53,185.09	-28,919.36	-28,170.73	-24,136.34	-78,904.26	310,248.59
IVA COMPENSADO	-	-	-	-	-	-	-	-	-	-	-	-	5,793.11
IVA A PAGAR	90,123.94	8,986.26	-28,344.38	-37,033.80	-38,892.84	-61,314.49	18,462.30	-53,185.09	-28,919.36	-28,170.73	-24,136.34	-78,904.26	316,041.70
IVA PENDIENTE DE ACREDITAR DEL MES	3,031.66	6,409.54	2,688.82	3,918.56	-	-	-	3,049.04	565.60	-	-	-	203,884.71
IVA PENDIENTE DE ACREDITAR DE MESES ANTE	779,293.16	776,361.50	789,851.96	767,163.34	771,082.10	774,082.10	771,082.10	771,082.10	774,131.34	773,565.54	773,565.54	773,565.54	977,450.25
IVA PENDIENTE DE ACREDITAR DE MESES ANTE	776,361.50	769,851.96	761,161.14	771,082.10	771,082.10	771,082.10	771,082.10	774,131.34	773,565.54	773,565.54	773,565.54	977,450.25	9,469,483.01
COMPROBACION DE IVA TRASLADADO	16%	0.16	16%	16%	16%	16%	16%	16%	16%	16%	16%	16%	16%
IVA TRASLADADO DEL CALCULO	132,616.55	106,696.46	59,034.46	0.00	0.00	0.00	16,519.73	22,368.55	19,860.30	16,027.59	32,197.25	11,685.51	432,106.37
DIFFERENCIA	0.01	0.13	0.01	0.00	0.00	0.00	0.00	0.01	-0.99	0.01	0.03	0.01	0.01
IVA A FAVOR DE EJERCICIO ANTERIOR	113,662.81	89,538.87	80,552.01	-108,896.39	145,930.19	175,763.01	237,077.52	220,615.22	273,780.31	300,699.47	328,870.20	353,006.54	2,731,909.87
IVA A FAVOR APLICADO	30,123.94	8,986.26	-28,344.38	-37,033.80	-38,892.84	-61,314.49	18,462.30	-53,185.09	-28,919.36	-28,170.73	-24,136.34	-78,904.26	316,041.70
REMANENTE DE IVA A FAVOR DE MESES ANTE	89,538.87	80,552.01	108,896.39	145,930.19	175,763.01	237,077.52	220,615.22	273,780.31	300,699.47	328,870.20	353,006.54	435,704.51	2,415,868.17

PROMOTORA DE EVENTOS ARTISTICOS CULTURALES Y DE CONVENCIONES DEL EDO. DE CAMPECHE
 CUADRO INFORMATIVO DEL ESTATUS DE LOS ACUERDOS DE DESTINO

ANEXO 3

Ubicación	Predio	Tipo de Inmueble / Uso de Suelo	Tipo de Adquisición	Escritura / Tomo / Inscripción/ Fojas	Fecha de Registro/ Condición	Cta. Catastral / Clave Catastral	Valor Histórico / Fecha de Captura	Valor de Compra / Valor Catastral	Superficie del terreno / Valor de la Construcción	Valor del terreno / Valor de la Construcción	Situación Jurídica (arrendamiento, posesión, comodato, etc.)
AV. LUIS ALVAREZ BARRET Y AV. MARIA LA VALLE U. AREA AH KIM PECH	CENTRO DE CONVENCIONES S Y EXPOSICIONES CAMPECHE XXI	EDIFICIO	ENTREGA- RECEPCION	FOJAS 191 A 193 TOMO 98 VOLUMEN C, LIBRO Y SECCION PRIMEROS, INSCRIPCION I, NUMERO 164,403, EN EL REGISTRO PUBLICO DE LA PROPIEDAD Y DEL COMERCIO DEL EDO.	24/07/2007	U-53542	\$103,384,560.20	\$103,384,560.20	24,204.75 M2		ACUERDO DE DESTINO
AV. HEROES DEL 21 DE ABRIL X CALLE 40 Y CALLE PINOS, PLAYA NORTE CD. DEL CARMEN	CENTRO DE CONVENCIONES S CARMEN	EDIFICIO	ENTREGA- RECEPCION	FOJAS 17 A17 DEL TOMO 99 VOLUMEN II LIBRO PRIMERO DEL SEGUNDO DISTRITO JUDICIAL, BAJO INSCRIPCION I 118061	24/07/2007	U74926			17566.42 M2		ACUERDO DE DESTINO
AV. MARIA LAVALLE URBINA, AREA AH KIM PECH	FORO	TERRENO	ENTREGA- RECEPCION	FOJAS 194 A 197 TOMO 98, VOLUMEN C, LIBRO Y SECCION PRIMEROS, INSCRIPCION I, NUMERO 164,404, EN EL REGISTRO PUBLICO DE LA PROPIEDAD Y DEL COMERCIO DEL ESTADO	24/07/2007	U-98690	\$19,476,243.12	\$19,476,243.12	14,489.72 M2		ACUERDO DE DESTINO
CALLE 10# 107 BARRIO DE SAN FRANCISCO CP 24010	TEATRO RENACI	EDIFICIO	ENTREGA- RECEPCION	FOJAS 75-77 DEL TOMO 143 VOLUMEN D LIBRO Y SECCION PRIMEROS BAJO INSCRIPCION IV NO. 10293	24/07/2007	U-4916	\$5,690,339.06	\$5,690,339.06	3,693.60 M2		ACUERDO DE DESTINO
CALLE 10 NO. 85 B. COL. SAN FRANCISCO	ESTACIONAMIE NTO CIRCO TEATRO RENACIMIENTO	TERRENO	ENTREGA- RECEPCION	FOJAS 75-77 DEL TOMO 143 VOLUMEN D LIBRO Y SECCION PRIMEROS BAJO INSCRIPCION IV NO. 10293	24/07/2007	U-1969	\$4,574,500.60	\$4,574,500.60	612 M2		ACUERDO DE DESTINO

PROMOTORA DE EVENTOS ARTISTICOS CULTURALES Y DE CONVENCIONES DEL ESTADO DE CAMPECHE
RELACION DE PROVEEDORES PENDIENTES DE PAGO AL 31 DE DICIEMBRE DEL 2020

ANEXO 4

PROVEEDORES DEL CENTRO DE CONVENCIONES CAMPECHE XXI

FECHA	FACTURA	PROVEEDORES	DESCRIPCION	VENCIMIENTO EN DIAS			
				90 DIAS	180 DIAS	360 DIAS	MAS DE 360
04/12/2019	5336	ANIELKA JOSEFINA GARCIA VILLAJUANA	Servicio de lavado y planchado de manteles		0.00	1,704.04	0.00
03/07/2020	5654	ANIELKA JOSEFINA GARCIA VILLAJUANA	Servicio de lavado y planchado de manteles		1,127.20	0.00	0.00
01/09/2020	5733	ANIELKA JOSEFINA GARCIA VILLAJUANA	Servicio de lavado y planchado de manteles		1,815.40	0.00	0.00
27/02/2015	125	ASOCIACION MEXICANA DE RECHITOS FERIALES A.C.	CUOTA DE MEMBRESIA	0.00	0.00	0.00	21,000.00
30/02/2016	F-0F145	ASOCIACION MEXICANA DE RECHITOS FERIALES A.C.	CUOTA DE MEMBRESIA	0.00	0.00	0.00	21,000.00
19/04/2015	64	AUDITORES Y CONSULTORES INTEGRADOS S.C.	Anticipo de 3/3 por servicios	0.00	0.00	0.00	9,324.27
01/08/2017	307	Audidores y Consultores Integrados S.C.	Servicio de Asesoría del mes de Julio del 2017	0.00	0.00	0.00	9,324.27
01/09/2017	313	Audidores y Consultores Integrados S.C.	Servicio de asesoría contable al mes de agosto 2017	0.00	0.00	0.00	9,324.27
02/10/2017	319	Audidores y Consultores Integrados S.C.	Servicio de Asesoría Fiscal del mes de Septiembre del 2017	0.00	0.00	0.00	9,324.27
02/11/2017	328	Audidores y Consultores Integrados S.C.	Servicio de Asesoría Fiscal del mes de Octubre del 2017	0.00	0.00	0.00	9,324.27
01/12/2017	338	Audidores y Consultores Integrados S.C.	Servicio de Asesoría Fiscal del mes de Noviembre del 2017	0.00	0.00	0.00	9,324.27
04/12/2017	345	Audidores y Consultores Integrados S.C.	Servicio de Asesoría Fiscal extraordinaria del 2017	0.00	0.00	0.00	9,324.27
09/01/2018	352	Audidores y Consultores Integrados S.C.	Servicio de Asesoría Fiscal del mes de Diciembre del 2017	0.00	0.00	0.00	9,324.27
01/02/2018	363	Audidores y Consultores Integrados S.C.	Servicio de Asesoría Fiscal del mes de Enero del 2018	0.00	0.00	0.00	9,324.27
01/03/2018	376	Audidores y Consultores Integrados S.C.	Servicio de Asesoría Fiscal del mes de Febrero del 2018	0.00	0.00	0.00	9,324.27
03/04/2018	386	Audidores y Consultores Integrados S.C.	Servicio de Asesoría Fiscal del mes de Marzo del 2018	0.00	0.00	0.00	9,324.27
03/05/2018	396	Audidores y Consultores Integrados S.C.	Servicio de Asesoría Fiscal del mes de Abril del 2018	0.00	0.00	0.00	9,324.27
02/06/2018	420	Audidores y Consultores Integrados S.C.	Servicio de Asesoría Fiscal del mes de Mayo del 2018	0.00	0.00	0.00	9,324.27
02/07/2018	428	Audidores y Consultores Integrados S.C.	Servicio de Asesoría Fiscal del mes de Junio del 2018	0.00	0.00	0.00	9,324.27
07/08/2018	440	Audidores y Consultores Integrados S.C.	Servicio de Asesoría Fiscal del mes de Julio del 2018	0.00	0.00	0.00	9,324.27
01/09/2018	450	Audidores y Consultores Integrados S.C.	Servicio de Asesoría Fiscal del mes de Agosto del 2018	0.00	0.00	0.00	9,324.27
01/10/2018	463	Audidores y Consultores Integrados S.C.	Servicio de Asesoría Fiscal del mes de Septiembre del 2018	0.00	0.00	0.00	9,324.27
01/11/2018	469	Audidores y Consultores Integrados S.C.	Servicio de Asesoría Fiscal del mes de Octubre del 2018	0.00	0.00	0.00	9,324.27
04/12/2018	477	Audidores y Consultores Integrados S.C.	Servicio de Asesoría Fiscal del mes de Noviembre del 2018	0.00	0.00	0.00	9,324.27
14/12/2018	483	Audidores y Consultores Integrados S.C.	Servicio de Asesoría Fiscal extraordinaria 2018	0.00	0.00	0.00	9,324.27
18/10/2018	270	Alermo Santiago Lopez	Servicio de mlti de Elevadores 25/04/18 - escaleras eléctricas 02 y 05/08/2018	0.00	0.00	0.00	15,520.00
19/03/2019	338	Alermo Santiago Lopez	Servicio de emergencia mlti. y reparación del día 13/07/2019 del manantial, 21/03/2019 del de oficinas, y escaleras 22/03/2019	0.00	0.00	0.00	19,720.00
14/10/2019	637	Antonio de Jesús Puy Estrella	Servicio de lavado y desmanchado de manteletería	0.00	0.00	0.00	3,838.95
03/02/2016	5765	Carlos Manuel de Atocha Velazquez Sansores	PINTURA VINILICA EVOLUCION ARENA	0.00	0.00	0.00	11,957.56
07/04/2016	5986	Carlos Manuel de Atocha Velazquez Sansores	Compra de pinturas, varias	0.00	0.00	0.00	5,628.32
23/05/2016	F-6134	Carlos Manuel de Atocha Velazquez Sansores	Compra de pinturas vinilica	0.00	0.00	0.00	1,668.08
16/06/2016	6259	Carlos Manuel de Atocha Velazquez Sansores	Compra de pinturas	0.00	0.00	0.00	15,557.32
06/07/2016	6294	Carlos Manuel de Atocha Velazquez Sansores	Compra de pintura varias	0.00	0.00	0.00	6,936.36
15/08/2016	6418	Carlos Manuel de Atocha Velazquez Sansores	Compra de pinturas, varias	0.00	0.00	0.00	18,882.48
15/08/2016	6419	Carlos Manuel de Atocha Velazquez Sansores	Compra de pinturas, varias	0.00	0.00	0.00	21,407.80
16/08/2016	6420	Carlos Manuel de Atocha Velazquez Sansores	Compra de pinturas, varias	0.00	0.00	0.00	1,682.00
16/08/2016	6421	Carlos Manuel de Atocha Velazquez Sansores	Compra de pinturas, varias	0.00	0.00	0.00	6,479.96
16/08/2016	6422	Carlos Manuel de Atocha Velazquez Sansores	Compra de pinturas, varias	0.00	0.00	0.00	16,680.80
16/08/2016	6423	Carlos Manuel de Atocha Velazquez Sansores	Compra de pinturas, varias	0.00	0.00	0.00	10,651.12
07/09/2016	6530	Carlos Manuel de Atocha Velazquez Sansores	Compra de pinturas, varias	0.00	0.00	0.00	7,686.16
20/09/2016	6579	Carlos Manuel de Atocha Velazquez Sansores	Compra de pinturas, varias	0.00	0.00	0.00	3,906.88
20/09/2016	6580	Carlos Manuel de Atocha Velazquez Sansores	Compra de pinturas, varias	0.00	0.00	0.00	5,347.60
20/09/2016	6581	Carlos Manuel de Atocha Velazquez Sansores	Compra de pinturas, varias	0.00	0.00	0.00	20,350.70
14/10/2016	6664	Carlos Manuel de Atocha Velazquez Sansores	Compra de pinturas, varias	0.00	0.00	0.00	8,215.84
14/10/2016	6665	Carlos Manuel de Atocha Velazquez Sansores	Compra de pinturas, varias	0.00	0.00	0.00	5,004.24
14/10/2016	6666	Carlos Manuel de Atocha Velazquez Sansores	Compra de pinturas, varias	0.00	0.00	0.00	864.20
14/10/2016	6667	Carlos Manuel de Atocha Velazquez Sansores	Compra de pinturas, varias	0.00	0.00	0.00	15,057.73
14/10/2016	6668	Carlos Manuel de Atocha Velazquez Sansores	Compra de pinturas, varias	0.00	0.00	0.00	6,849.10
15/10/2016	6681	Carlos Manuel de Atocha Velazquez Sansores	Compra de pinturas, varias	0.00	0.00	0.00	7,306.79
05/11/2016	6744	Carlos Manuel de Atocha Velazquez Sansores	Compra de pinturas, varias	0.00	0.00	0.00	21,213.89
05/11/2016	F-6745	Carlos Manuel de Atocha Velazquez Sansores	Compra de pinturas, thinner, brochas	0.00	0.00	0.00	15,274.88
16/11/2016	6791	Carlos Manuel de Atocha Velazquez Sansores	Compra de pinturas, varias	0.00	0.00	0.00	6,359.93

18/11/2016	F-8806	Carlos Manuel de Atocha Velazquez Sansores	Compra de impermeabilizante y accesorios	0.00	0.00	0.00	2,115.84
17/01/2017	6943	Carlos Manuel de Atocha Velazquez Sansores	Compra de pinturas, varias	0.00	0.00	0.00	17,343.92
24/01/2017	6965	Carlos Manuel de Atocha Velazquez Sansores	Compra de pinturas, varias	0.00	0.00	0.00	1,716.00
15/02/2017	7038	Carlos Manuel de Atocha Velazquez Sansores	Compra de pinturas, varias	0.00	0.00	0.00	10,338.66
06/03/2017	7098	Carlos Manuel de Atocha Velazquez Sansores	Compra de pinturas, varias	0.00	0.00	0.00	5,527.32
05/04/2017	7202	Carlos Manuel de Atocha Velazquez Sansores	Compra de pinturas, varias	0.00	0.00	0.00	10,703.18
05/04/2017	7203	Carlos Manuel de Atocha Velazquez Sansores	Compra de pinturas, varias	0.00	0.00	0.00	11,994.74
10/04/2017	7221	Carlos Manuel de Atocha Velazquez Sansores	Compra de pinturas, varias	0.00	0.00	0.00	7,045.24
21/05/2017	7451	Carlos Manuel de Atocha Velazquez Sansores	Compra de pinturas, varias	0.00	0.00	0.00	8,917.17
27/05/2017	7459	Carlos Manuel de Atocha Velazquez Sansores	Compra de pinturas, varias	0.00	0.00	0.00	65,285.15
24/06/2017	7465	Carlos Manuel de Atocha Velazquez Sansores	Compra de pinturas, varias	0.00	0.00	0.00	3,039.71
05/07/2017	7495	Carlos Manuel de Atocha Velazquez Sansores	Compra de pinturas, varias	0.00	0.00	0.00	10,737.91
08/07/2017	7510	Carlos Manuel de Atocha Velazquez Sansores	Compra de pinturas, varias	0.00	0.00	0.00	2,699.27
20/07/2017	7552	Carlos Manuel de Atocha Velazquez Sansores	Compra de pinturas, varias	0.00	0.00	0.00	24,611.87
26/07/2017	7560	Carlos Manuel de Atocha Velazquez Sansores	Compra de pinturas, varias	0.00	0.00	0.00	5,586.15
28/07/2017	7573	Carlos Manuel de Atocha Velazquez Sansores	Compra de pinturas, varias	0.00	0.00	0.00	10,990.62
21/06/2018	16571	CORTINAS ALICORNIA Y ACABADOS DECORATIVOS DEL SURESTE S.A.	50K saldo por suministro de Tapiz	0.00	0.00	0.00	13,716.87
08/10/2018	14	COMERCIALIZADORA RED KING S.A. DE CV.	Servicio de producción de video 360°	0.00	0.00	0.00	13,920.00
16/08/2012	D 72	Distribuciones y Representaciones de Materiales del Sureste sa de CV	Importe por el saldo de los trabajos electromecánicos para la planta de generación eléctrica IOSA del CCCXXI	0.00	0.00	0.00	35,749.88
16/05/2014	1027	Distribuciones y Representaciones de Materiales del Sureste sa de CV	Servicio de restablecimiento de la energía eléctrica en el CTR	0.00	0.00	0.00	4,193.13
22/08/2014	1053	Distribuciones y Representaciones de Materiales del Sureste sa de CV	Importe de los trabajos de rehabilitación eléctrica en el área de Sistemas del CCCXXI	0.00	0.00	0.00	214,691.15
25/09/2015	70	Eduardo Antonio Cano Carrera	Servicio de alimentación, decoración, mantenimiento y limpieza de pecera marina Mayo-Junio	0.00	0.00	0.00	10,500.53
08/03/2017	5314	Eloazar Coyoc Estrada	Compra de material de limpieza	0.00	0.00	0.00	27,009.42
05/07/2017	5119	Eloazar Coyoc Estrada	Compra de material de limpieza	0.00	0.00	0.00	14,709.03
01/12/2015	614505	Elevadores Otis S.A. de C.V.	Servicio de mto. de elevadores y escaleras del CCCXXI del mes de Diciembre 2015	0.00	0.00	0.00	42,240.00
06/01/2016	634697	Elevadores Otis S.A. de C.V.	Servicio de mto. de elevadores y escaleras del CCCXXI del mes de Enero 2016	0.00	0.00	0.00	42,240.00
02/02/2016	634919	Elevadores Otis S.A. de C.V.	Servicio de mto. de elevadores y escaleras del CCCXXI del mes de Febrero 2016	0.00	0.00	0.00	44,080.00
01/03/2016	635095	Elevadores Otis S.A. de C.V.	Servicio de mto. de elevadores y escaleras del CCCXXI del mes de Marzo 2016	0.00	0.00	0.00	44,080.00
01/04/2016	635230	Elevadores Otis S.A. de C.V.	Servicio de mto. de elevadores y escaleras del CCCXXI del mes de Abril 2016	0.00	0.00	0.00	44,080.00
02/05/2016	635567	Elevadores Otis S.A. de C.V.	Servicio de mto. de elevadores y escaleras del CCCXXI del mes de Mayo 2016	0.00	0.00	0.00	44,080.00
02/06/2016	635810	Elevadores Otis S.A. de C.V.	Servicio de mto. de elevadores y escaleras del CCCXXI del mes de Junio 2016	0.00	0.00	0.00	44,080.00
01/07/2016	636015	Elevadores Otis S.A. de C.V.	Servicio de mto. de elevadores y escaleras del CCCXXI del mes de Julio 2016	0.00	0.00	0.00	44,080.00
26/09/2016	518506	Elevadores Otis S.A. de C.V.	Servicio de mto. de elevadores y escaleras del CCCXXI del mes de Agosto 2016	0.00	0.00	0.00	46,284.00
26/09/2016	518507	Elevadores Otis S.A. de C.V.	Servicio de mto. de elevadores y escaleras del CCCXXI del mes de Septiembre 2016	0.00	0.00	0.00	46,284.00
03/10/2016	636717	Elevadores Otis S.A. de C.V.	Servicio de mto. de elevadores y escaleras del CCCXXI del mes de Octubre 2016	0.00	0.00	0.00	46,284.00
03/11/2016	636935	Elevadores Otis S.A. de C.V.	Servicio de mto. de elevadores y escaleras del CCCXXI del mes de Noviembre 2016	0.00	0.00	0.00	46,284.00
01/12/2016	637170	Elevadores Otis S.A. de C.V.	Servicio de mto. de elevadores y escaleras del CCCXXI del mes de Diciembre 2016	0.00	0.00	0.00	46,284.00
01/02/2017	637633	Elevadores Otis S.A. de C.V.	Servicio de mto. de elevadores y escaleras del CCCXXI del mes de Febrero 2017	0.00	0.00	0.00	46,284.00
17/09/2019	72	Ernesta Silvan Gutman	Saldo por Reparación de auge tipo dividido de 30 toneladas y cambio de sellos, retenes de valv.	0.00	0.00	0.00	19,233.00
05/04/2017	9	FELICIANO ORDOSCO VALDEZ	Servicio de coffee Break	0.00	0.00	0.00	3,200.00
05/04/2017	10	FELICIANO ORDOSCO VALDEZ	Servicio de coffee Break	0.00	0.00	0.00	5,800.00
03/04/2014	733	GLADIS MARIA LUJAN CANTO	Montaje y desmontaje de diseño de stand en sistema oceanográfico para la Expo Boda 2014	0.00	0.00	0.00	17,400.00
08/10/2014	1122	GLADIS MARIA LUJAN CANTO	Montaje y desmontaje del diseño de stand	0.00	0.00	0.00	11,368.00
03/10/2013	7754	Grupo Fidalex S.A. de C.V.	Renta de un stand y agenda de citas de negocios para el evento Expo ICOMEX en la Cd. De México. 06-08/11/13	0.00	0.00	0.00	10,228.00
09/11/2011	379174	Grupo Ganzo SA DE CV	CONSUMO DE ALIMENTOS	0.00	0.00	0.00	7,570.00
22/04/2016	3603	GSI Seguridad Privada S.A. de C.V.	Complemento de servicio de vigilancia del mes de Abril del 2016	0.00	0.00	0.00	26,495.78
07/03/2016	F.RM3618	GSI SEGURIDAD PRIVADA SA DE CV	SERVICIO DE VIGILANCIA DE 12HR DIARIAS I-D MARZO/2016	0.00	0.00	0.00	47,991.56
18/05/2015	1279	GUADALUPE MARRIQUE MONTERO MEX	Renta de stand del evento expo organista tu boda en yucatan	0.00	0.00	0.00	11,020.00
08/08/2017	580	Gustavo Lara Cabañas	Consumo de alimentos	0.00	0.00	0.00	1,582.94
14/01/2018	1573	Gustavo Lara Cabañas	Consumo de alimentos	0.00	0.00	0.00	1,745.00
23/07/2018	1508	Gustavo Lara Cabañas	Consumo de alimentos	0.00	0.00	0.00	1,672.00
20/03/2019	2469	Gustavo Lara Cabañas	Consumo de alimentos	0.00	0.00	0.00	1,405.00
16/07/2019	2606	Gustavo Lara Cabañas	Consumo de alimentos	0.00	0.00	0.00	1,360.00
18/01/2019	189	ISAIAS BALAM PAVON	4 marcos de madera con pino, puerta de cristal con bisel y cerradura, barniz en un acabado de	0.00	0.00	0.00	36,364.00
13/07/2018	524	Juan Calderon Serrano	Cambio de bisagras hidráulicas Doema y ajuste de puerta de cristal	0.00	0.00	0.00	19,370.00
29/01/2018	575	Juan Calderon Serrano	Suministro e instalación de 6 piezas de cristal templado en el área de Caracol	0.00	0.00	0.00	8,713.16
25/11/2016	1548	JORGE ROBERTO PEON ARCEO	Renta de camioneta suburbana el 11/10 y 25/10/2016	0.00	0.00	0.00	13,537.00

02/05/2017	1653	JORGE ROBERTO PEON ARCEO	Renta de camioneta suburban el 02/05/2017	0.00	0.00	0.00	5,220.00
27/11/2017	1799	JORGE ROBERTO PEON ARCEO	Renta de camioneta suburban el 20/09/2017	0.00	0.00	0.00	5,220.00
27/11/2017	1800	JORGE ROBERTO PEON ARCEO	Renta de camioneta suburban el 18/11/2017	0.00	0.00	0.00	5,220.00
27/11/2017	1801	JORGE ROBERTO PEON ARCEO	Renta de camioneta suburban el 27/10/2017	0.00	0.00	0.00	5,220.00
22/01/2018	1860	JORGE ROBERTO PEON ARCEO	Renta de camioneta suburban el 03/01/2018	0.00	0.00	0.00	5,220.00
22/01/2018	1861	JORGE ROBERTO PEON ARCEO	Renta de camioneta suburban el 05/01/2018	0.00	0.00	0.00	5,220.00
12/03/2018	1874	JORGE ROBERTO PEON ARCEO	Renta de camioneta suburban el 25 y 26/01/2018	0.00	0.00	0.00	10,440.00
30/05/2018	1900	JORGE ROBERTO PEON ARCEO	Renta de camioneta suburban el 07/03/2018	0.00	0.00	0.00	5,220.00
31/05/2018	1902	JORGE ROBERTO PEON ARCEO	Renta de camioneta suburban el 10/04/2018	0.00	0.00	0.00	10,440.00
31/05/2018	1903	JORGE ROBERTO PEON ARCEO	Renta de camioneta suburban el 11/05/2018	0.00	0.00	0.00	5,220.00
31/05/2018	1904	JORGE ROBERTO PEON ARCEO	Renta de camioneta suburban el 18/05/2018	0.00	0.00	0.00	10,440.00
05/04/2019	2185	JORGE ROBERTO PEON ARCEO	Renta de camioneta suburban el 30/03/2019	0.00	0.00	0.00	5,220.00
25/04/2019	2188	JORGE ROBERTO PEON ARCEO	Renta de camioneta suburban el 26 y 27/04/2019	0.00	0.00	0.00	6,560.00
09/05/2019	2195	JORGE ROBERTO PEON ARCEO	Renta de camioneta suburban el 04/05/2019	0.00	0.00	0.00	5,220.00
09/05/2019	2197	JORGE ROBERTO PEON ARCEO	Renta de camioneta suburban el 08/05/2019	0.00	0.00	0.00	5,220.00
04/07/2014	71	Jose Angel Echazarreta Balan	Asesoria Juridica Mes de Agosto 2014	0.00	0.00	0.00	23,200.00
04/07/2014	76	Jose Angel Echazarreta Balan	Asesoria Juridica Mes de Septiembre 2014	0.00	0.00	0.00	23,200.00
02/10/2014	83	Jose Angel Echazarreta Balan	Servicio de asesoria juridica de Octubre	0.00	0.00	0.00	23,200.00
30/05/2018	8-B	Jose Antonio Farías González	Elaboración de 500 folletos	0.00	0.00	0.00	16,710.00
04/04/2017	1892	Jose Francisco Sánchez Farfán	Corte de Vinil para CTR	0.00	0.00	0.00	2,876.34
04/04/2017	1893	Jose Francisco Sánchez Farfán	Corte de Vinil para CTR	0.00	0.00	0.00	15,598.52
04/04/2017	1894	Jose Francisco Sánchez Farfán	Corte de Vinil para CTR	0.00	0.00	0.00	13,435.13
04/04/2017	1895	Jose Francisco Sánchez Farfán	Corte de Vinil para CTR	0.00	0.00	0.00	17,091.44
04/04/2017	1896	Jose Francisco Sánchez Farfán	Corte de Vinil para CTR	0.00	0.00	0.00	15,541.91
02/01/2013	465	Latinamerica Meetings SA de CV	Directorio Megá Expos 2013	0.00	0.00	0.00	23,000.00
14/11/2016	F-63	LUIS ARTURO CHACON GONZALEZ	CUADRO FOTOGRAFICO	0.00	0.00	0.00	4,408.00
27/12/2018	93	María Luisa Naal Chuc	Servicio de Mito: de CTR y de CCCXI del mes de Diciembre 2018	0.00	0.00	0.00	89,740.00
08/01/2019	8230A	María Luisa Naal Chuc	Servicio de Mito: de CTR y de CCCXI del mes de Noviembre 2018	0.00	0.00	0.00	67,371.00
15/02/2019	189AC	María Luisa Naal Chuc	Servicio de mantenimiento en Circo Teatro y Convenciones del mes de Enero 2019	0.00	0.00	0.00	88,740.00
15/02/2019	682e5	María Luisa Naal Chuc	Servicio de mantenimiento en Circo Teatro y Convenciones del mes de Febrero 2019	0.00	0.00	0.00	44,370.00
01/04/2020	1810	Multidimas Aire y Electrificación S.A. de C.V.	Compra de un compresor: carrier para el CTR	0.00	22,496.46	0.00	0.00
14/12/2018	92	Orlando Maceo Ortiz Huchin	Mantenimiento de servicio de limpieza del mes de Octubre y Diciembre 2018 (Servicio Trimestral)	0.00	0.00	0.00	5,735.00
27/12/2018	97	Orlando Maceo Ortiz Huchin	Mantenimiento de servicio de limpieza del mes Diciembre 2018	0.00	0.00	0.00	91,441.35
08/01/2019	80F9	Orlando Maceo Ortiz Huchin	Mantenimiento de servicio de limpieza del mes Noviembre 2018	0.00	0.00	0.00	91,441.35
15/02/2019	F096C	Orlando Maceo Ortiz Huchin	Mantenimiento de limpieza de enero	0.00	0.00	0.00	91,441.35
15/02/2019	2376d	Orlando Maceo Ortiz Huchin	Mantenimiento de limpieza febrero	0.00	0.00	0.00	45,720.68
15/02/2019	c1850	Orlando Maceo Ortiz Huchin	Lavado, pulido y encerado lobby común	0.00	0.00	0.00	82,487.60
15/02/2019	bd8ed	Orlando Maceo Ortiz Huchin	Diversos trabajos de mantenimiento de cermen y casino del mar	0.00	0.00	0.00	120,303.60
12/12/2015	5410	OPERADORA QUISQUEYANA DEL SURESTE	renta de materia y servicio de hospedaje y alimentacion	0.00	0.00	0.00	1,550.00
24/01/2012	B3521	Papilas Doradas S.A. de C.V.	PDC 5833 edición 2012 cuota 2 y 3	0.00	0.00	0.00	20,000.00
12/05/2012	B 3750	Papilas Doradas S.A. de C.V.	Cuota 3 de B por publicación en el directorio denominando GUIA PLUS del 2012	0.00	0.00	0.00	35,443.00
20/06/2019	972	Pedro Flores Martín	Servicio de Mito: de áreas verdes en el CTR: 20/06/2019	0.00	0.00	0.00	1,800.00
20/06/2019	973	Pedro Flores Martín	Servicio de Fumigación	0.00	0.00	0.00	600.00
04/07/2019	977	Pedro Flores Martín	Servicio de Mito: de áreas verdes en el CCCXI: 04/07/2019	0.00	0.00	0.00	4,600.00
04/07/2019	978	Pedro Flores Martín	Servicio de Mito: de áreas verdes en el CTR: 04/07/2019	0.00	0.00	0.00	1,800.00
04/07/2019	979	Pedro Flores Martín	Servicio de Fumigación	0.00	0.00	0.00	600.00
27/07/2019	984	Pedro Flores Martín	Servicio de Mito: de áreas verdes en el CCCXI: 18/07/2019	0.00	0.00	0.00	4,600.00
27/07/2019	985	Pedro Flores Martín	Servicio de Mito: de áreas verdes en el CTR: 18/07/2019	0.00	0.00	0.00	1,800.00
27/07/2019	986	Pedro Flores Martín	Servicio de Fumigación	0.00	0.00	0.00	600.00
02/08/2019	990	Pedro Flores Martín	Servicio de Mito: de áreas verdes en el CCCXI: 01/08/2019	0.00	0.00	0.00	4,600.00
02/08/2019	991	Pedro Flores Martín	Servicio de Mito: de áreas verdes en el CTR: 01/08/2019	0.00	0.00	0.00	1,800.00
02/08/2019	992	Pedro Flores Martín	Servicio de Fumigación	0.00	0.00	0.00	600.00
21/08/2019	997	Pedro Flores Martín	Servicio de Mito: de áreas verdes en el CCCXI: 15/08/2019	0.00	0.00	0.00	4,600.00
21/08/2019	998	Pedro Flores Martín	Servicio de Mito: de áreas verdes en el CTR: 15/08/2019	0.00	0.00	0.00	1,800.00
21/08/2019	999	Pedro Flores Martín	Servicio de Fumigación	0.00	0.00	0.00	600.00
25/09/2019	1007	Pedro Flores Martín	Servicio de Mito: de áreas verdes en el CCCXI: 15/09/2019	0.00	0.00	0.00	4,600.00
28/10/2019	1014	Pedro Flores Martín	Servicio de Mito: de áreas verdes en el CCCXI: 24/10/2019	0.00	0.00	0.00	4,600.00

15/05/2018	108	Pedro Arturo Gonzalez Diaz	Suministro y Colocación de perfiles canal U 4 Pulgadas como refuerzo a la estructura que soporta los dos equipos de aire acondicionado, ubicados en la techumbre del CTR, pintura esmalte.	0.00	0.00	0.00	14,488.00
03/09/2018	109	Pedro Arturo Gonzalez Diaz	Reparación de dos plumas metálicas ubicadas en entradas de estacionamiento del centro	0.00	0.00	0.00	2,088.00
18/09/2018	110	Pedro Arturo Gonzalez Diaz	Reparación de 6 bases de Columna Viga I con ángulo de acero inoxidable, fijados a piso con la	0.00	0.00	0.00	7,656.00
29/01/2019	106	Pedro Arturo Gonzalez Diaz	Reparación de Pluma metálica ubicada en estacionamiento del centro.	0.00	0.00	0.00	4,408.00
10/08/2019	113	Pedro Arturo Gonzalez Diaz	Servicio de doble reforzamiento (Colocación de dos soleras a oriente) a 60 sillars metálicas incluye pintura esmalte.	0.00	0.00	0.00	6,960.00
05/09/2019	114	Pedro Arturo Gonzalez Diaz	Reparación y Reforzamiento de Corredora y riel de mampara de salón de edificio de Caracas.	0.00	0.00	0.00	1,392.00
18/07/2016	717	Producciones Telemar S.A. de C.V.	Transmisión de Spots	0.00	0.00	0.00	38,382.00
31/12/2020	346	PROYECTOS ELECTRICOS DEL SURESTE S.A. DE C.V.	Trabajos pago de la obra: Obras de electrificación (banco de capacitadores) del CCCXXI	1,496,839.50			
23/03/2017	E1758	Publimany S.A. de C.V.	Instalación y mantenimiento	0.00	0.00	0.00	4,640.00
08/09/2017	C17263	Roberto Cabañas Vazquez	Playeras tuello redondo m/corta gris caballo erigrafo	0.00	0.00	0.00	1,502.40
10/11/2017	C18069	Roberto Cabañas Vazquez	Compra de material de limpieza	0.00	0.00	0.00	1,948.80
10/11/2017	C18070	Roberto Cabañas Vazquez	Compra de material de limpieza	0.00	0.00	0.00	1,809.60
10/11/2017	C18071	Roberto Cabañas Vazquez	Compra de material de limpieza	0.00	0.00	0.00	1,705.20
17/11/2017	C18206	Roberto Cabañas Vazquez	Compra de material de limpieza	0.00	0.00	0.00	1,740.00
17/11/2017	C18205	Roberto Cabañas Vazquez	Compra de material de limpieza	0.00	0.00	0.00	1,571.80
17/11/2017	C18204	Roberto Cabañas Vazquez	Compra de material de limpieza	0.00	0.00	0.00	1,745.80
23/11/2017	C18286	Roberto Cabañas Vazquez	Compra de material de limpieza	0.00	0.00	0.00	1,850.20
23/11/2017	C18287	Roberto Cabañas Vazquez	Compra de material de limpieza	0.00	0.00	0.00	1,896.60
23/11/2017	C18288	Roberto Cabañas Vazquez	Compra de material de limpieza	0.00	0.00	0.00	974.40
25/11/2017	C18309	Roberto Cabañas Vazquez	Compra de material de limpieza	0.00	0.00	0.00	1,158.84
01/03/2018	C19250	Roberto Cabañas Vazquez	Compra de material de limpieza	0.00	0.00	0.00	2,494.00
27/05/2020	719	Sara del Jesus Colli Gonzalez	Renta mensual de las copiladoras por los meses de Marzo y Abril 2020	0.00	5,916.00	0.00	0.00
07/07/2020	726	Sara del Jesus Colli Gonzalez	Renta mensual de las copiladoras por los meses de Mayo y Junio 2020	0.00	5,916.00	0.00	0.00
01/09/2020	734	Sara del Jesus Colli Gonzalez	Renta mensual de las copiladoras por los meses de Julio y Agosto 2020	0.00	5,916.00	0.00	0.00
05/11/2020	743	Sara del Jesus Colli Gonzalez	Renta mensual de las copiladoras por los meses de Septiembre y Octubre 2020	0.00	5,916.00	0.00	0.00
07/11/2019	96663	TELEFONOS DE MEXICO S.A.B. DE C.V.	Servicio TELMEX 0V33743 Telefonly	0.00	0.00	255,500.93	0.00
07/11/2019	96638	TELEFONOS DE MEXICO S.A.B. DE C.V.	Servicio TELMEX 3F46301 Internet Campeche	0.00	0.00	57,617.05	0.00
21/11/2018	837	Tendencias en Tecnología de Información S.A. de C.V.	Servicio de mito: de las páginas web Agosto a Diciembre 2017	0.00	0.00	8,700.00	0.00
21/11/2019	838	Tendencias en Tecnología de Información S.A. de C.V.	Servicio de mito: de las páginas web Enero a Dic. 2018	0.00	0.00	20,380.00	0.00
21/11/2019	839	Tendencias en Tecnología de Información S.A. de C.V.	Servicio de mito: de Enero a Noviembre 2019	0.00	0.00	19,140.00	0.00
19/03/2015	533	T&C MANAGEMENT S.A DE CV	Contratación de oficina de representación para promover en la zona metropolitana del valle de Mexico del mes de enero	0.00	0.00	0.00	11,600.00
19/03/2015	534	T&C MANAGEMENT S.A DE CV	Contratación de oficina de representación para promover en la zona metropolitana del valle de Mexico del mes de febrero	0.00	0.00	0.00	11,600.00
19/03/2015	535	T&C MANAGEMENT S.A DE CV	Contratación de oficina de representación para promover en la zona metropolitana del valle de Mexico del mes de marzo	0.00	0.00	0.00	11,600.00
30/04/2015	536	T&C MANAGEMENT S.A DE CV	Contratación de oficina de representación para promover en la zona metropolitana del valle de Mexico del mes de abril	0.00	0.00	0.00	11,600.00
09/06/2015	10	T&C MANAGEMENT S.A DE CV	Contratación de oficina de representación para promover en la zona metropolitana del valle de Mexico del mes de mayo	0.00	0.00	0.00	11,600.00
09/06/2015	12	T&C MANAGEMENT S.A DE CV	Contratación de oficina de representación para promover en la zona metropolitana del valle de Mexico del mes de junio	0.00	0.00	0.00	11,600.00
21/10/2013	184	Viga Diseño y Construcción S.A. de C.V.	Suministro y aplicación de película de control solar color tiumo oscuro para domo del CCCXXI	0.00	0.00	0.00	35,041.39
25/09/2017	677	William Jair Ruiz Medina	Desmantelamiento e instalación de plafones en el CCCXXI	0.00	0.00	0.00	30,633.95
25/08/2017	678	William Jair Ruiz Medina	Servicio de cepillado, raspado y aplicación de pintura en el CCCXXI	0.00	0.00	0.00	33,136.42
25/08/2017	679	William Jair Ruiz Medina	Servicio de cepillado, raspado y aplicación de pintura en el CCCXXI	0.00	0.00	0.00	9,987.60
25/08/2017	680	William Jair Ruiz Medina	Raspado de superficie en mal estado (güira) y cubierta de pasta en el CCCXXI	0.00	0.00	0.00	22,040.00
25/08/2017	681	William Jair Ruiz Medina	Desmantelamiento e instalación de plafones en el CCCXXI	0.00	0.00	0.00	25,333.54
25/08/2017	682	William Jair Ruiz Medina	Servicio de cepillado, raspado y aplicación de pintura en el CCCXXI	0.00	0.00	0.00	4,993.80
05/05/2018	744	William Jair Ruiz Medina	Desmantelamiento e instalación de plafones en el CCCXXI	0.00	0.00	0.00	163,650.02
07/05/2018	745	William Jair Ruiz Medina	Desmantelamiento e instalación de plafones en el CCCXXI	0.00	0.00	0.00	101,706.74
13/05/2018	8573	William Jair Ruiz Medina	Desmantelamiento e instalación de plafones en el CCCXXI	0.00	0.00	0.00	247,359.62
31/05/2018	80492	William Jair Ruiz Medina	Desmantelamiento e instalación de plafones en el CCCXXI	0.00	0.00	0.00	95,227.87
23/07/2018	764	William Jair Ruiz Medina	Aplicación de pintura vinílica a dos manos	0.00	0.00	0.00	91,512.40

26/07/2018	785	William Jair Ruiz Medina	Desmantelamiento e instalación de plafones en el CCCXI	0.00	0.00	0.00	141,271.68
29/08/2018	788	William Jair Ruiz Medina	Desmantelamiento e instalación de plafones en el CCCXI	0.00	0.00	0.00	133,565.88
30/07/2019	881	William Jair Ruiz Medina	Limpieza de la superficie e impermeabilización a base de 5 capas	0.00	0.00	0.00	25,824.92
30/07/2019	884	William Jair Ruiz Medina	Limpieza de la superficie e impermeabilización a base de 5 capas	0.00	0.00	0.00	66,316.88
30/08/2019	892	William Jair Ruiz Medina	Limpieza de la superficie e impermeabilización a base de 5 capas	0.00	0.00	0.00	69,858.81
30/08/2019	892	William Jair Ruiz Medina	Limpieza de la superficie e impermeabilización a base de 5 capas	0.00	0.00	0.00	62,774.92
01/07/2013	MM25139	WORTH INTERNATIONAL MEDIA GROUP	Publicidad en la revista México Meeting & Incentive Planner edición 2013 (T.C. 12.7870)	0.00	0.00	0.00	24,026.32
01/07/2013	MM25140	WORTH INTERNATIONAL MEDIA GROUP	Publicidad en la revista México Meeting & Incentive Planner edición 2013 (T.C. 12.7870)	0.00	0.00	0.00	24,026.32
01/07/2013	MM25141	WORTH INTERNATIONAL MEDIA GROUP	Publicidad en la revista México Meeting & Incentive Planner edición 2013 (T.C. 12.7870)	0.00	0.00	0.00	24,026.32
15/06/2015	106	YSABEL GUTIERREZ PISTE	Consumo de alimentos	0.00	0.00	0.00	11,168.00
TOTAL DE PROVEEDORES PENDIENTES DE PAGO RECINTO CCCXI Y CTR				1,496,839.50	49,103.06	363,542.03	4,504,287.79

PROVEEDORES DEL CENTRO DE CONVENCIONES CARMEN.

FECHA	FACTURA	PROVEEDORES	DESCRIPCION	VENCIMIENTO EN DIAS			
				50 DIAS	180 DIAS	360 DIAS	MAS DE 360
31/08/2015	396	ALICIA GUTIERREZ PEREZ	RENDA DE MOBILIARIO	0.00	0.00	0.00	645.53
31/08/2015	397	ALICIA GUTIERREZ PEREZ	RENDA DE MANTELERIA Y LOZA	0.00	0.00	0.00	2,265.20
31/08/2015	393	ALICIA GUTIERREZ PEREZ	MANTELERIA	0.00	0.00	0.00	1,774.80
10/09/2015	405	ALICIA GUTIERREZ PEREZ	MANTELERIA	0.00	0.00	0.00	548.68
10/09/2015	406	ALICIA GUTIERREZ PEREZ	MANTELERIA	0.00	0.00	0.00	1,252.80
10/09/2015	407	ALICIA GUTIERREZ PEREZ	MANTELERIA	0.00	0.00	0.00	2,296.80
10/09/2015	422	ALICIA GUTIERREZ PEREZ	MANTELERIA	0.00	0.00	0.00	2,285.20
23/09/2015	415	ALICIA GUTIERREZ PEREZ	MANTELERIA	0.00	0.00	0.00	904.50
09/10/2015	419	ALICIA GUTIERREZ PEREZ	MANTELERIA	0.00	0.00	0.00	348.00
09/10/2015	421	ALICIA GUTIERREZ PEREZ	MANTELERIA	0.00	0.00	0.00	3,259.60
13/10/2015	423	ALICIA GUTIERREZ PEREZ	MANTELERIA	0.00	0.00	0.00	3,306.00
04/11/2015	432	ALICIA GUTIERREZ PEREZ	MANTELERIA	0.00	0.00	0.00	2,122.80
04/11/2015	433	ALICIA GUTIERREZ PEREZ	MANTELERIA	0.00	0.00	0.00	3,259.60
04/11/2015	434	ALICIA GUTIERREZ PEREZ	MANTELERIA	0.00	0.00	0.00	2,265.20
10/11/2015	441	ALICIA GUTIERREZ PEREZ	MANTELERIA	0.00	0.00	0.00	348.00
10/11/2015	440	ALICIA GUTIERREZ PEREZ	MANTELERIA	0.00	0.00	0.00	348.00
10/11/2015	439	ALICIA GUTIERREZ PEREZ	MANTELERIA	0.00	0.00	0.00	243.60
07/12/2015	449	ALICIA GUTIERREZ PEREZ	REQ.551	0.00	0.00	0.00	1,879.20
07/12/2015	450	ALICIA GUTIERREZ PEREZ	REQ.450	0.00	0.00	0.00	1,461.60
07/12/2015	451	ALICIA GUTIERREZ PEREZ	REQ.544	0.00	0.00	0.00	6,240.80
07/12/2015	452	ALICIA GUTIERREZ PEREZ	REQ.546	0.00	0.00	0.00	313.20
07/12/2015	453	ALICIA GUTIERREZ PEREZ	REQ.546	0.00	0.00	0.00	104.40
07/12/2015	454	ALICIA GUTIERREZ PEREZ	REQ.572	0.00	0.00	0.00	765.60
07/12/2015	455	ALICIA GUTIERREZ PEREZ	REQ.573	0.00	0.00	0.00	696.00
18/01/2016	F-489	ALICIA GUTIERREZ PEREZ	RENDA DE MOBILIARIO	0.00	0.00	0.00	5,544.80
19/01/2016	F-492	ALICIA GUTIERREZ PEREZ	Renda de manteleria	0.00	0.00	0.00	104.40
20/01/2016	F-494	ALICIA GUTIERREZ PEREZ	Renda de manteleria	0.00	0.00	0.00	278.40
22/01/2016	F-498	ALICIA GUTIERREZ PEREZ	Renda de manteleria	0.00	0.00	0.00	6,178.00
01/02/2016	F-507	ALICIA GUTIERREZ PEREZ	RENDA DE MANTELERIA	0.00	0.00	0.00	417.60
04/02/2016	506	ALICIA GUTIERREZ PEREZ	MANTELERIA	0.00	0.00	0.00	417.60
04/02/2016	F-508	ALICIA GUTIERREZ PEREZ	RENDA DE MANTELERIA	0.00	0.00	0.00	5,544.80
03/03/2016	521	ALICIA GUTIERREZ PEREZ	RENDA DE MANTELERIA	0.00	0.00	0.00	348.00
10/03/2016	526	ALICIA GUTIERREZ PEREZ	RENDA DE MANTELERIA	0.00	0.00	0.00	1,566.00
10/03/2016	528	ALICIA GUTIERREZ PEREZ	RENDA DE MANTELERIA	0.00	0.00	0.00	348.00
18/03/2016	531	ALICIA GUTIERREZ PEREZ	RENDA DE MANTELERIA	0.00	0.00	0.00	487.20
19/03/2016	533	ALICIA GUTIERREZ PEREZ	RENDA DE MANTELERIA	0.00	0.00	0.00	104.40
31/03/2016	534	ALICIA GUTIERREZ PEREZ	RENDA DE MANTELERIA	0.00	0.00	0.00	1,413.60
04/04/2016	536	ALICIA GUTIERREZ PEREZ	MANTELERIA	0.00	0.00	0.00	556.80

01/05/2016	F-539	AUCIA GUTIERREZ PEREZ	RENTA DE MANTELES	0.00	0.00	0.00	1,392.00
02/12/2016	F-B140	DISTRIBUCION TABASCO SA DE CV	Servicio de copiado	0.00	0.00	0.00	1,060.00
02/12/2016	F-B194	DISTRIBUCION TABASCO SA DE CV	Servicio de copiado para el Carmen	0.00	0.00	0.00	1,740.00
01/12/2015	634506	ELEVADORES OTIS SA DE CV	SERVICIO MES DE DICIEMBRE	0.00	0.00	0.00	4,125.66
17/09/2015	575	JORGE DAVID CHAN CALDERON	Servicio de buffet y bocadillos	0.00	0.00	0.00	4,773.32
04/11/2015	B623	JORGE DAVID CHAN CALDERON	Servicio de buffet y bocadillos	0.00	0.00	0.00	2,610.00
25/11/2015	641	JORGE DAVID CHAN CALDERON	SERVICIO DE BANQUETES PARA POSADA PROEVENTOS CARMEN	0.00	0.00	0.00	13,850.00
03/02/2016	F-B732	JORGE DAVID CHAN CALDERON	SERVICIO DE BOCAJILLOS	0.00	0.00	0.00	8,957.52
15/04/2016	8776	JORGE DAVID CHAN CALDERON	AUMENTOS	0.00	0.00	0.00	8,759.60
24/09/2018	217	MATERIALES Y PROYECTOS DE LA ISLA S.A. DE C.V.	Servicio de taxi del mes de Mayo	0.00	0.00	0.00	580.00
24/09/2018	218	MATERIALES Y PROYECTOS DE LA ISLA S.A. DE C.V.	Servicio de taxi del mes de Junio	0.00	0.00	0.00	1,798.00
24/09/2018	219	MATERIALES Y PROYECTOS DE LA ISLA S.A. DE C.V.	Servicio de taxi del mes de Julio	0.00	0.00	0.00	1,624.00
24/09/2018	220	MATERIALES Y PROYECTOS DE LA ISLA S.A. DE C.V.	Servicio de taxi del mes de Agosto	0.00	0.00	0.00	812.00
01/02/2015	250	MIGUEL ANGEL ALONZO CAMPOS	RENTA DE PANTALLA	0.00	0.00	0.00	15,033.60
18/09/2015	254	MIGUEL ANGEL ALONZO CAMPOS	RENTA DE PANTALLA MICRO BAMBALINA	0.00	0.00	0.00	14,177.52
28/09/2015	255	MIGUEL ANGEL ALONZO CAMPOS	Renta de bambalinas	0.00	0.00	0.00	452.40
28/09/2015	A 256	MIGUEL ANGEL ALONZO CAMPOS	Renta de pantalla, micrófonos y bambalinas	0.00	0.00	0.00	9,451.68
14/10/2015	A 167	MIGUEL ANGEL ALONZO CAMPOS	Servicio de retro pantalla de 4 por 4	0.00	0.00	0.00	4,872.00
28/10/2015	A 277	MIGUEL ANGEL ALONZO CAMPOS	Compra de una plegada bambalina	0.00	0.00	0.00	260.00
18/01/2016	F-328	MIGUEL ANGEL ALONZO CAMPOS	Renta de pantalla y microfono	0.00	0.00	0.00	9,451.68
18/01/2016	F-329	MIGUEL ANGEL ALONZO CAMPOS	Renta de pantallas	0.00	0.00	0.00	3,229.44
22/01/2016	A 330	MIGUEL ANGEL ALONZO CAMPOS	SERV. DE EQUIPO DE PANTALLA Y MICROFONO	0.00	0.00	0.00	14,177.52
04/02/2016	F-336	MIGUEL ANGEL ALONZO CAMPOS	RENTA DE PANTALLAS Y MICROFONOS	0.00	0.00	0.00	9,451.68
04/02/2016	F-337	MIGUEL ANGEL ALONZO CAMPOS	RENTA DE PANTALLAS Y MICROFONOS	0.00	0.00	0.00	9,451.68
04/02/2016	F-338	MIGUEL ANGEL ALONZO CAMPOS	RENTA DE PANTALLAS Y MICROFONOS	0.00	0.00	0.00	9,451.68
12/02/2016	F-342	MIGUEL ANGEL ALONZO CAMPOS	RENTA DE PANTALLA, MICROFONO DE DIADEMA, BAMBALINA	0.00	0.00	0.00	9,451.68
24/02/2016	344	MIGUEL ANGEL ALONZO CAMPOS	SERV. DE EQUIPO DE PANTALLA Y MICROFONO	0.00	0.00	0.00	4,725.34
13/12/2015	20	OSWALDO SANTOS GONZALEZ	POSADA DEMAR	0.00	0.00	0.00	14,210.00
01/12/2015	2382	PATRICIA FRANCO DIAZ	SERVICIO PARA EL CONTROL DE PLAGAS REQ.552	0.00	0.00	0.00	6,960.00
08/02/2016	F-1259	PROVEEDORA DE SERVICIOS Y SUMINISTROS DEL CARMEN S.A. DE C.V.	SUMINISTRO DE AGUA POTABLE	0.00	0.00	0.00	2,784.00
08/02/2016	F-1260	PROVEEDORA DE SERVICIOS Y SUMINISTROS DEL CARMEN S.A. DE C.V.	SUMINISTRO DE AGUA POTABLE	0.00	0.00	0.00	2,784.00
08/02/2016	F-1261	PROVEEDORA DE SERVICIOS Y SUMINISTROS DEL CARMEN S.A. DE C.V.	SUMINISTRO DE AGUA POTABLE DEL MES DE FEBRERO	0.00	0.00	0.00	1,392.00
23/02/2016	1278	PROVEEDORA DE SERVICIOS Y SUMINISTROS DEL CARMEN S.A. DE C.V.	AGUA POTABLE	0.00	0.00	0.00	1,392.00
26/03/2016	1357	PROVEEDORA DE SERVICIOS Y SUMINISTROS DEL CARMEN S.A. DE C.V.	AGUA POTABLE	0.00	0.00	0.00	2,784.00
26/03/2016	1358	PROVEEDORA DE SERVICIOS Y SUMINISTROS DEL CARMEN S.A. DE C.V.	AGUA POTABLE	0.00	0.00	0.00	2,784.00
19/04/2016	1404	PROVEEDORA DE SERVICIOS Y SUMINISTROS DEL CARMEN S.A. DE C.V.	AGUA POTABLE	0.00	0.00	0.00	4,176.00
19/04/2016	1405	PROVEEDORA DE SERVICIOS Y SUMINISTROS DEL CARMEN S.A. DE C.V.	AGUA POTABLE	0.00	0.00	0.00	2,784.00
19/04/2016	1406	PROVEEDORA DE SERVICIOS Y SUMINISTROS DEL CARMEN S.A. DE C.V.	AGUA POTABLE	0.00	0.00	0.00	2,784.00
02/05/2016	1431	PROVEEDORA DE SERVICIOS Y SUMINISTROS DEL CARMEN S.A. DE C.V.	AGUA POTABLE	0.00	0.00	0.00	2,784.00
02/05/2016	1450	PROVEEDORA DE SERVICIOS Y SUMINISTROS DEL CARMEN S.A. DE C.V.	AGUA POTABLE	0.00	0.00	0.00	1,392.00
06/06/2016	A 1499	PROVEEDORA DE SERVICIOS Y SUMINISTROS DEL CARMEN S.A. DE C.V.	AGUA POTABLE	0.00	0.00	0.00	1,392.00
06/06/2016	A 1504	PROVEEDORA DE SERVICIOS Y SUMINISTROS DEL CARMEN S.A. DE C.V.	AGUA POTABLE	0.00	0.00	0.00	2,784.00
04/07/2016	1533	PROVEEDORA DE SERVICIOS Y SUMINISTROS DEL CARMEN S.A. DE C.V.	AGUA POTABLE	0.00	0.00	0.00	1,392.00

04/07/2016	1834	PROVEEDORA DE SERVICIOS Y SUMINISTROS DEL CARMEN S.A. DE C.V.	AGUA POTABLE	0.00	0.00	0.00	2,784.00
05/10/2016	1835	PROVEEDORA DE SERVICIOS Y SUMINISTROS DEL CARMEN S.A. DE C.V.	AGUA POTABLE	0.00	0.00	0.00	2,784.00
24/10/2016	1866	PROVEEDORA DE SERVICIOS Y SUMINISTROS DEL CARMEN S.A. DE C.V.	AGUA POTABLE	0.00	0.00	0.00	1,392.00
24/10/2016	1867	PROVEEDORA DE SERVICIOS Y SUMINISTROS DEL CARMEN S.A. DE C.V.	AGUA POTABLE	0.00	0.00	0.00	1,392.00
25/11/2016	1911	PROVEEDORA DE SERVICIOS Y SUMINISTROS DEL CARMEN S.A. DE C.V.	AGUA POTABLE	0.00	0.00	0.00	1,392.00
15/11/2016	1912	PROVEEDORA DE SERVICIOS Y SUMINISTROS DEL CARMEN S.A. DE C.V.	AGUA POTABLE	0.00	0.00	0.00	2,784.00
11/13/2016	1937	PROVEEDORA DE SERVICIOS Y SUMINISTROS DEL CARMEN S.A. DE C.V.	AGUA POTABLE	0.00	0.00	0.00	2,784.00
14/12/2016	1958	PROVEEDORA DE SERVICIOS Y SUMINISTROS DEL CARMEN S.A. DE C.V.	AGUA POTABLE	0.00	0.00	0.00	2,784.00
11/12/2016	1959	PROVEEDORA DE SERVICIOS Y SUMINISTROS DEL CARMEN S.A. DE C.V.	AGUA POTABLE	0.00	0.00	0.00	2,784.00
21/12/2016	1960	PROVEEDORA DE SERVICIOS Y SUMINISTROS DEL CARMEN S.A. DE C.V.	AGUA POTABLE	0.00	0.00	0.00	6,960.00
10/03/2017	1889	PROVEEDORA DE SERVICIOS Y SUMINISTROS DEL CARMEN S.A. DE C.V.	AGUA POTABLE 24/01/2017	0.00	0.00	0.00	2,784.00
18/03/2017	1890	PROVEEDORA DE SERVICIOS Y SUMINISTROS DEL CARMEN S.A. DE C.V.	AGUA POTABLE	0.00	0.00	0.00	2,784.00
19/03/2017	1891	PROVEEDORA DE SERVICIOS Y SUMINISTROS DEL CARMEN S.A. DE C.V.	AGUA POTABLE	0.00	0.00	0.00	1,392.00
19/03/2017	1892	PROVEEDORA DE SERVICIOS Y SUMINISTROS DEL CARMEN S.A. DE C.V.	AGUA POTABLE	0.00	0.00	0.00	1,392.00
19/03/2017	1893	PROVEEDORA DE SERVICIOS Y SUMINISTROS DEL CARMEN S.A. DE C.V.	AGUA POTABLE	0.00	0.00	0.00	1,392.00
19/03/2017	1894	PROVEEDORA DE SERVICIOS Y SUMINISTROS DEL CARMEN S.A. DE C.V.	AGUA POTABLE	0.00	0.00	0.00	2,784.00
19/03/2017	1895	PROVEEDORA DE SERVICIOS Y SUMINISTROS DEL CARMEN S.A. DE C.V.	AGUA POTABLE	0.00	0.00	0.00	1,165.00
19/03/2017	1896	PROVEEDORA DE SERVICIOS Y SUMINISTROS DEL CARMEN S.A. DE C.V.	AGUA POTABLE	0.00	0.00	0.00	1,392.00
19/03/2017	1897	PROVEEDORA DE SERVICIOS Y SUMINISTROS DEL CARMEN S.A. DE C.V.	AGUA POTABLE	0.00	0.00	0.00	8,352.00
02/05/2017	1927	PROVEEDORA DE SERVICIOS Y SUMINISTROS DEL CARMEN S.A. DE C.V.	AGUA POTABLE	0.00	0.00	0.00	1,392.00
02/05/2017	1928	PROVEEDORA DE SERVICIOS Y SUMINISTROS DEL CARMEN S.A. DE C.V.	AGUA POTABLE	0.00	0.00	0.00	4,352.00
02/06/2017	1988	PROVEEDORA DE SERVICIOS Y SUMINISTROS DEL CARMEN S.A. DE C.V.	Servicio de agua potable de mayo	0.00	0.00	0.00	1,392.00
02/06/2017	1989	PROVEEDORA DE SERVICIOS Y SUMINISTROS DEL CARMEN S.A. DE C.V.	Servicio de agua potable del 26/05/2017	0.00	0.00	0.00	1,392.00
03/06/2017	1990	PROVEEDORA DE SERVICIOS Y SUMINISTROS DEL CARMEN S.A. DE C.V.	Servicio de agua potable de mayo	0.00	0.00	0.00	4,176.00
30/06/2017	2031	PROVEEDORA DE SERVICIOS Y SUMINISTROS DEL CARMEN S.A. DE C.V.	Servicio de agua potable del 06/06/2017	0.00	0.00	0.00	2,784.00
15/06/2017	2032	PROVEEDORA DE SERVICIOS Y SUMINISTROS DEL CARMEN S.A. DE C.V.	Servicio de agua potable del 14/06/2017	0.00	0.00	0.00	2,784.00
07/07/2017	2043	PROVEEDORA DE SERVICIOS Y SUMINISTROS DEL CARMEN S.A. DE C.V.	Servicio de agua potable del 24/06/2017	0.00	0.00	0.00	1,231.78
01/07/2017	2049	PROVEEDORA DE SERVICIOS Y SUMINISTROS DEL CARMEN S.A. DE C.V.	AGUA POTABLE	0.00	0.00	0.00	2,784.00
01/07/2017	2050	PROVEEDORA DE SERVICIOS Y SUMINISTROS DEL CARMEN S.A. DE C.V.	AGUA POTABLE	0.00	0.00	0.00	2,784.00
01/08/2017	2059	PROVEEDORA DE SERVICIOS Y SUMINISTROS DEL CARMEN S.A. DE C.V.	AGUA POTABLE	0.00	0.00	0.00	2,784.00
02/08/2017	2070	PROVEEDORA DE SERVICIOS Y SUMINISTROS DEL CARMEN S.A. DE C.V.	AGUA POTABLE	0.00	0.00	0.00	2,784.00
01/08/2017	2077	PROVEEDORA DE SERVICIOS Y SUMINISTROS DEL CARMEN S.A. DE C.V.	AGUA POTABLE	0.00	0.00	0.00	1,392.00
02/08/2017	2078	PROVEEDORA DE SERVICIOS Y SUMINISTROS DEL CARMEN S.A. DE C.V.	AGUA POTABLE	0.00	0.00	0.00	1,392.00
02/08/2017	2079	PROVEEDORA DE SERVICIOS Y SUMINISTROS DEL CARMEN S.A. DE C.V.	AGUA POTABLE	0.00	0.00	0.00	2,784.00
09/08/2017	2104	PROVEEDORA DE SERVICIOS Y SUMINISTROS DEL CARMEN S.A. DE C.V.	AGUA POTABLE	0.00	0.00	0.00	1,624.00
01/08/2017	2105	PROVEEDORA DE SERVICIOS Y SUMINISTROS DEL CARMEN S.A. DE C.V.	AGUA POTABLE	0.00	0.00	0.00	1,624.00
09/08/2017	2106	PROVEEDORA DE SERVICIOS Y SUMINISTROS DEL CARMEN S.A. DE C.V.	AGUA POTABLE	0.00	0.00	0.00	3,248.00
11/08/2017	176	Proyectos y Servicios del Carmen Laines S.A. de C.V.	Servicio de taxis del mes de mayo	0.00	0.00	0.00	1,252.80
01/07/2017	178	Proyectos y Servicios del Carmen Laines S.A. de C.V.	Servicio de taxis del mes de junio	0.00	0.00	0.00	1,600.80
01/08/2017	181	Proyectos y Servicios del Carmen Laines S.A. de C.V.	Servicio de taxis del mes de julio	0.00	0.00	0.00	3,619.20
05/09/2017	184	Proyectos y Servicios del Carmen Laines S.A. de C.V.	Servicio de taxis del mes de agosto	0.00	0.00	0.00	1,252.80

09/11/2017	185	Proyectos y Servicios del Carmen Laines S.A. de C.V.	Servicio de taxis del mes de Octubre	0.00	0.00	0.00	696.00
07/11/2017	185	Proyectos y Servicios del Carmen Laines S.A. de C.V.	Servicio de taxis del mes de Septiembre	0.00	0.00	0.00	1,600.80
25/08/2016	19885	PROMOTORA AMBIENTAL DE LA LAGUNA SA. DE CV	RECOLECCION DE BASURA	0.00	0.00	0.00	0.00
19/09/2016	20061	PROMOTORA AMBIENTAL DE LA LAGUNA SA DE CV	RECOLECCION DE BASURA	0.00	0.00	0.00	1,344.97
07/13/2019	95864	TELÉFONOS DE MÉXICO S.A.B. DE C.V.	Servicio TELMEX 3F51128 Internet Carmen	0.00	0.00	27,131.59	0.00
TOTAL DE PROVEEDORES PENDIENTES DE PAGO RECINTO CARMEN				0.00	0.00	27,131.59	398,231.55

TOTAL DE PROVEEDORES

1,496,839.50	49,103.06	398,573.62	5,207,519.14
--------------	-----------	------------	--------------

7,139,135.32



ProEventos

II.-NOTAS AL ESTADO DE ACTIVIDADES DEL 01 DE ENERO AL 31 DE DICIEMBRE DEL 2020

1.-INGRESOS DE GESTION

CONCEPTO	IMPORTE
INGRESOS GENERADOS POR LA ACTIVIDAD PROPIA DE LA PROMOTORA	\$ 2,631,595.36
OTROS INGRESOS	\$ -
TRANSFERENCIAS INTERNAS Y ASIGNACION DE SUBSIDIOS	\$ 18,795,540.40
TOTAL DE INGRESOS	\$ 21,427,135.76

INGRESOS	CCCXXI	CTR	CCCMEXXI	FORO AH-KIM-PECH	TOTAL DE INGRESOS
Renta de Espacio	1,610,628.43	236,810.35	563,756.58	220,400.00	2,631,595.36
Ingresos Adicionales	0.00	0.00	0.00	0.00	0.00
TOTAL DE INGRESOS POR LA ACTIVIDAD	1,610,628.43	236,810.35	563,756.58	220,400.00	2,631,595.36

INGRESOS	CCCXXI	CTR	CCCMEXXI	TOTAL DE INGRESOS
Transferencias Internas y Asignación de Subsidios	6,092,721.30	0.00	0.00	6,092,721.30
Partida 1000 (personal adscrito)	10,691,589.96	2,011,229.14	0.00	12,702,819.10
Recurso Federal	0.00	0.00	0.00	0.00
TOTAL DE SUBSIDIO RECIBIDO	16,784,311.26	2,011,229.14	0.00	18,795,540.40

CCCXXI Centro de Convenciones Campeche XXI
 CTR Circo Teatro Renacimiento
 CCCMEXXI Centro de Convenciones Carmen XXI

2.- GASTOS Y OTRAS PERDIDAS

EGRESOS DEL 01 DE ENERO AL 31 DE DICIEMBRE DEL 2020

EGRESOS ADMINISTRATIVOS	CCCXXI	CTR	CCCMEXXI	FORO AH-KIM-PECH	TOTAL
SERV. PERSONALES	0.00	0.00	0.00	0.00	0.00
MATERIALES Y SUMINISTROS	392,285.97	6,172.29	34,637.69	0.00	433,095.95
SERVICIOS GENERALES	2,610,574.09	245,051.74	747,297.44	0.00	3,602,923.27
TRANSFERENCIAS, ASIGNACIONES, SUB.	0.00	0.00	0.00	0.00	0.00
BIENES MUEBLES, INMUEBLES E INTAN.	36,726.00	0.00	0.00	0.00	36,726.00
	3,039,586.06	251,224.03	781,935.13	0.00	4,072,745.22

EGRESOS SUBSIDIADOS	FORO				TOTAL
	CCCXXI	CTR	CCCMEXXI	AH-RIM-PECH	
SERV. PERSONALES	10,040,712.78	1,956,096.69	0.00	0.00	11,996,809.47
MATERIALES Y SUMINISTROS	11,621.12	0.00	0.00	0.00	11,621.12
SERVICIOS GENERALES	4,153,817.89	55,132.45	0.00	0.00	4,208,950.34
TRANSFERENCIAS, ASIGNACIONES, SUB. INCORPORACION DE ACTIVOS	350,000.00	0.00	0.00	0.00	350,000.00
	0.00	0.00	0.00	0.00	0.00
	<u>14,556,151.79</u>	<u>2,011,229.14</u>	<u>0.00</u>	<u>0.00</u>	<u>16,567,380.93</u>

TOTAL DE EGRESOS

20,640,126.15



III.- NOTAS AL ESTADO DE VARIACION EN LA HACIENDA PUBLICA

1.- No hay modificaciones al patrimonio contribuido al 31 de Diciembre del 2020



ProEventos

IV.- NOTAS AL ESTADO DE FLUJO Y EFECTIVO

1.- Efectivo y Equivalentes

	31/12/2020
Efectivo en Bancos - Tesorería	1,503,172.18
Inversiones temporales	0.00
Fondos con afectación específica	0.00
Depósitos de fondos de terceros y otros	0.00
Total de Efectivo y sus equivalentes	<u>1,503,172.18</u>

2.- Adquisiciones de bienes muebles e inmuebles

	31/12/2020
Mobiliario y equipo de administración	6,494,712.71
Mobiliario y equipo de Recreación Eduacional	9,203,730.05
Equipo Instrumental y Médico de Laboratorio	6,096.09
Vehículos y Equipo de Transporte	464,813.89
Maquinaria, Otros Equipos y Herramientas	5,799,223.76
Software	85,284.14
Total	<u>22,053,860.64</u>



ProEventos

NOTAS DE MEMORIA (CUENTAS DE ORDEN) al 31/12/2020

CUENTAS DE ORDEN PRESUPUESTARIAS

LEY DE INGRESOS

LEY DE INGRESOS ESTIMADA	\$28,151,296.07
LEY DE INGRESOS POR EJECUTAR	\$11,038,584.11
MODIFICACIONES A LA LEY DE INGRESOS ESTIMADA	\$4,314,423.80
LEY DE INGRESOS DEVENGADA	\$21,427,135.76
LEY DE INGRESOS RECAUDADA	\$21,221,234.12

PRESUPUESTO DE EGRESOS

PRESUPUESTO DE EGRESOS APROBADO	\$41,773,231.24
PRESUPUESTO DE EGRESOS POR EJERCER	\$23,950,689.39
MODIFICACIONES AL PRESUPUESTO DE EGRESOS APROBADO	\$2,817,584.30
PRESUPUESTO DE EGRESOS COMPROMETIDO	\$20,640,126.15
PRESUPUESTO DE EGRESOS DEVENGADO	\$20,640,126.15
PRESUPUESTO DE EGRESOS EJERCIDO	\$20,573,659.39
PRESUPUESTO DE EGRESOS PAGADO	\$20,573,659.39

CUENTAS DE ORDEN CONTABLE

(Durante el ejercicio 2020, no se cuenta con juicios, bienes en concesión y comodato, inversión mediante proyectos para prestación de servicios PPS. Y similares)

JUICIOS	\$0.00
BIENES EN COCESION Y COMODATO	\$0.00
INVERSION MEDIANTE PROYECTOS PARA PRESTACION DE SERVICIOS PPS Y SIMILARES	\$0.00



ProEventos

C) NOTAS DE GESTIÓN ADMINISTRATIVA

1. Introducción

Con fecha *18 de enero del 2002*, por acuerdo del Ejecutivo, se crea el Organismo Descentralizado de la Administración Pública Paraestatal denominado "*Centro de Convenciones Campeche XXI*", sectorizándose a la Secretaría de Fomento Industrial y Comercial; que en razón de que el Organismo más infraestructura y espacio inmobiliarios, se crea por Acuerdo del Ejecutivo, en fecha *22 de junio del 2007*, la *Promotora de Eventos Artísticos, Culturales y de Convenciones del Estado de Campeche*, como una entidad dotada de personalidad jurídica y patrimonio propios, cuyas relaciones con el Ejecutivo Estatal se realiza a través de la Secretaría de Turismo de la Administración Pública Centralizada del propio Estado.

El 22 de julio de 2010, el C. Gobernador Lic. Fernando Ortega Bernés, promulga una nueva Ley de la Administración Pública Paraestatal del Estado de Campeche, que tiene por objeto regular la organización, funcionamiento y control de las entidades que conforman la Administración Pública Paraestatal del Estado de Campeche. *El 15 de Octubre del 2012* se publica en el Periódico Oficial del Estado, el *Acuerdo del Ejecutivo del Estado por el que se modifica el Diverso Acuerdo por el que se creó la Promotora de Eventos Artísticos, Culturales y de Convenciones del Estado de Campeche, con el Acrónimo de "Proeventos"*, quedando abrogado todas las disposiciones reglamentarias y administrativas de carácter general del acuerdo de creación de fecha 22 de junio de 2007.

Con fecha *5 de junio de 2014*, se publicó en el Periódico Oficial del Estado de Campeche el *Acuerdo del Ejecutivo por el cual se modificó el Diverso Acuerdo por el que se Creó la Promotora de Eventos Artísticos Culturales y de Convenciones del Estado de Campeche*, donde se completó el Acrónimo del Organismo Descentralizado con el nombre de "*CAMPECHE*", mismo que en adelante se identificará con el Acrónimo de "*PROEVENTOS CAMPECHE*", lo que permitiría que el turista de negocios, consumidor de los arrendamientos y servicios de esta entidad paraestatal, tenga plena identificación del establecimiento de la misma en el Estado.

2. Panorama Económico y Financiero

De acuerdo a los ingresos percibidos en los eventos realizados por concepto de eventos se ha invertido en el mantenimiento de los diferentes recintos, así como los pagos fijos de asimilables a salarios.

No se omite manifestar que el costo de la energía eléctrica son cifras fuertes para los inmuebles por el consumo de energía mismo que se ve reflejado en los pagos efectuados, así como los gastos por telefonía e internet, servicios indispensables para los recintos de la Promotora por su actividad.

Se está trabajando en elevar el número de eventos debido a que los ingresos propios han sido insuficientes para solventar la cartera de proveedores pendientes de pagos, es pertinente mencionar que gran parte de la cartera proviene de las dos últimas administraciones a esta.

Siendo aún así compromisos de los anteriores administradores, se está evaluando la manera de cumplir y cubrir dichos adeudos y reducir significativamente dichos adeudos.

3. Autorización e Historia.

Se informará sobre:

a) Fecha de Creación.

El Organismo Descentralizado, fue creado el 22 de junio del año 2007.

b) Principales Cambios en su Estructura.

Actualmente PROEVENTOS CAMPECHE, se rige con el Reglamento Interior del Centro de Convenciones Campeche XXI de fecha 8 de septiembre de 2008, con las siguientes Unidades Administrativas:

- I. Dirección Ejecutiva;
- II. Subdirección de Operaciones;
- III. Subdirección de Mantenimiento y Seguridad;
- IV. Coordinación Administrativa;
- V. Departamento de Promoción;
- VI. Departamento de Logística;
- VII. Departamento de Sistemas; y
- VIII. Departamento de Enlace Comercial.

Sin embargo, la Promotora se encuentra en su trámite de publicación de su Reglamento Interior en el Periódico Oficial del Estado de Campeche, con las siguientes Unidades Administrativas:

- I. Dirección General;
- II. Dirección de Mantenimiento, Conservación, Seguridad y Logística;
- III. Dirección del Circo Teatro Renacimiento;
- IV. Dirección Jurídica;
- V. Unidad de Transparencia;
- VI. Subdirección de Operación, Promoción y Mercadotecnia;
- VII. Subdirección del Centro de Convenciones Carmen XXI;
- VIII. Departamento de Control y Calidad; y
- IX. Coordinación Administrativa.

Adjunto copia simple del Número de Oficio ST/DJ/040/2018, de la Secretaría de Turismo, cabeza de Sector de esta Entidad, donde solicita a la Secretaría General de Gobierno de la Administración Pública del Estado, la publicación del Reglamento Interior de este Organismo.

4. Organización y Objeto Social

Se informará sobre:

a) Objeto social.

Su Objeto, es establecer la Organización y Operación, así como, la promoción, realización, organización y facilitación en el uso y aprovechamiento de la infraestructura y los espacios

inmobiliarios que, por Acuerdo del Ejecutivo del Estado, le sean destinados, así como también, de los servicios que tengan relación con fines de interés público o privado, siempre que procuren el autofinanciamiento del Organismo y sean autorizados por su órgano superior de gobierno.

b) Principal actividad.

Es de Arrendamiento de los inmuebles destinados por el Ejecutivo del Estado de Campeche, como son los Recintos Centro de Convenciones y Exposiciones Campeche XXI; Centro de Convenciones Carmen XXI; Circo Teatro Renacimiento; y Foro Ah-Kim-Pech.

c) Ejercicio fiscal.

2014, Persona Moral Lucrativa.

d) Régimen Jurídico

Las leyes que rigen a PROEVENTOS CAMPECHE son:

- Constitución Política de los Estados Unidos Mexicanos.
- Constitución Política del Estado de Campeche.
- Ley General de Contabilidad Gubernamental.
- Ley General de Responsabilidades Administrativas.
- Ley Federal de Trabajo.
- Ley de Disciplina Financiera de las Entidades Federativas y los Municipios.
- Ley de Adquisiciones, Arrendamientos y Prestación de Servicios relacionados con Bienes Muebles del Estado de Campeche.
- Ley de Bienes del Estado de Campeche y sus Municipios.
- Ley de Deuda Pública del Estado de Campeche y sus Municipios.
- Ley de Disciplina Financiera y Responsabilidad Hacendaria del Estado de Campeche y sus Municipios.
- Ley de Fiscalización y Rendición de Cuentas del Estado de Campeche.
- Ley de Ingresos del Estado de Campeche para el ejercicio 2018.
- Ley de Administración Pública Paraestatal del Estado de Campeche.
- Ley de los Trabajadores al Servicio del Gobierno del Estado de Campeche.
- Ley de Mejora Regulatoria para el Estado de Campeche.
- Ley de Planeación del Estado de Campeche.
- Ley de Presupuesto de Egresos del Estado de Campeche para el Ejercicio Fiscal 2018.
- Ley de Procedimiento Administrativo para el Estado y los Municipios de Campeche.
- Ley de Protección de Datos Personales del Estado de Campeche y sus Municipios
- Ley de Seguridad y Servicios Sociales de los Trabajadores del Estado de Campeche.
- Ley de Sistema Anticorrupción del Estado de Campeche.
- Ley de Transparencia y Acceso a la Información Pública del Estado de Campeche.
- Ley Orgánica de la Administración Pública del Estado de Campeche.
- Ley que establece las bases para la entrega, recepción del despacho de los titulares y otros servicios de las dependencias y entidad de la administración pública estatal y municipal.
- Ley Reglamentaria del Capítulo XVII de la Constitución Política del Estado de Campeche.
- Código Fiscal del Estado de Campeche.
- Código Penal del Estado de Campeche.
- Código de Ética de los Servidores Públicos de las Dependencias y Entidades de la Administración Pública del Estado de Campeche.

- Reglamento Interior del Centro de Convenciones Campeche XXI.
 - Acuerdo del Ejecutivo del Estado por el que se Modifica el diverso Acuerdo por el que se creó la Promotora de Eventos Artísticos, Culturales y de Convenciones del Estado de Campeche, con el Acrónimo PROEVENTOS.
 - Acuerdo del Ejecutivo del Estado por el que se Modifica el diverso Acuerdo por el que se creó la Promotora de Eventos Artísticos, Culturales y de Convenciones del Estado de Campeche.
 - Acuerdo del Ejecutivo que determina la Agrupación por Sectores de las Entidades Paraestatales de la Administración Pública del Estado de Campeche.
 - Condiciones Generales de Trabajo del Poder Ejecutivo del Estado de Campeche
 - Manual de Organización de PROEVENTOS CAMPECHE.
 - Manual de Procedimientos de PROEVENTOS CAMPECHE.
- e) Fideicomisos, mandatos y análogos de los cuales es fideicomitente o fideicomisario.
No se hay.
- f) Estructura Organizacional Básica.

La estructura Orgánica básica está integrada por las siguientes unidades administrativas:

- I. Dirección General;
- II. Dirección de Mantenimiento, Conservación, Seguridad y Logística;
- III. Dirección del Circo Teatro Renacimiento;
- IV. Dirección Jurídica;
- V. Unidad de Transparencia;
- VI. Subdirección de Operación, Promoción y Mercadotecnia;
- VII. Subdirección del Centro de Convenciones Carmen XXI;
- VIII. Departamento de Control y Calidad; y
- IX. Coordinación Administrativa.

5.- Bases de Preparación de los Estados Financieros

Los Estados Financieros son preparados tratando de seguir los lineamientos establecidos por el Consejo Nacional de Armonización Contable, basándonos en el Marco Conceptual de la Contabilidad Gubernamental, aplicando los clasificadores presupuestarios, el Plan de Cuentas, y las Reglas de registro, así como las normas y metodología de los momentos contables del Ingreso y del Egreso.

6.- Políticas de Contabilidad Significativas

Se han realizado operaciones con el extranjero únicamente para el caso de contratación de servicios de promoción y publicidad.

Los cálculos de la depreciación se realizaron aplicando las tasas de depreciación publicadas en la Ley del Impuesto Sobre la Renta en el DOF 11/12/2013 respetando el plan de cuentas.

En el ejercicio 2020 no se registraron provisiones ni reservas.

Se realizaron la depuración de cuentas reflejando los saldos reales.

7.- Posición en Moneda Extranjera y Protección por Riesgo Cambiario.

No aplica. La Promotora de Eventos no realiza operaciones con moneda extranjera.

8.- Reporte Analítico del Activo

La depreciación fue calculada considerando los siguientes porcentajes de depreciación:

- 10% para Maquinaria y Equipo de Audio y Video
- 30% para Equipo de Computo
- 25% para Vehículos
- 8% para Equipo de Comunicación.

Se consideró los años transcurridos para reflejar el deterioro de los bienes.

9.- Fideicomisos, mandatos y Análogos. *No aplica*, La Promotora de Eventos no cuenta con Fideicomisos, mandatos y Análogos en todo el ejercicio 2020.

10.- Reporte de la recaudación.

Los ingresos totales percibidos por el Organismos consisten en Ingresos propios de la actividad e Ingresos por Asignaciones de subsidios, los cuales están plenamente identificados e informados mes con mes.

11.- Información sobre la Deuda y Reporte Analítico de la Deuda.

Como se puede observar en el Reporte "Estado Analítico de la Deuda y Otros Pasivos" La Promotora de Eventos no cuenta con deudas con Organismos Financieros e Instituciones de Crédito.

12.- Calificación otorgada. *No aplica*, La Promotora no cuenta con operaciones que sean sujetos a calificaciones crediticias en el ejercicio 2020.

13.- Procesos de Mejora

Actualmente se está realizando una reestructuración para el control de bienes muebles y se esta implementando la inclusión de los Bienes muebles en el SAACG.Net

14.- Información por Segmentos.

Se hace la aclaración que la información Financiera que presenta la Promotora es una sola, maneja 3 Unidades Administrativas diferentes, únicamente para mantener un orden en el proceso de información y para conocer en un momento dado lo generado por cada Unidad Administrativa.

15.- Eventos Posteriores al cierre.

Se va a presentar ante la Junta de Gobierno, los activos para dar de baja, por deterioro e inservibles.


16.- Partes Relacionadas. *No aplica*, La Promotora no cuenta con partes relacionadas.

17. Responsabilidad Sobre la Presentación Razonable de la Información Contable:

La Información Contable deberá estar firmada en cada página de la misma e incluir al final la siguiente leyenda: "Bajo protesta de decir verdad declaramos que los Estados Financieros y sus notas, son razonablemente correctos y son responsabilidad del emisor".


Bajo protesta de decir verdad declaramos que los Estados Financieros y sus Notas son razonablemente correctos y responsabilidad del emisor

Elaboró



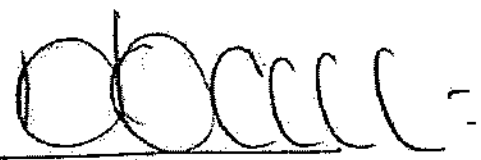
C.P. Solangel Arjona Moscoco
Contabilidad

Revisó



C.P. Laura M. Borges Nah
Coord. Administrativa

Autorizó





L.A.E. VICTOR HUGO DIBENE ACOSTA
Encargado de Despacho
Proeventos Campeche

ENTE PÚBLICO: PROMOTORA DE EVENTOS ARTÍSTICOS CULTURALES Y DE CONVENCIONES DEL ESTADO DE CAMPECHE

Conciliación entre los Ingresos Presupuestarios y Contables
Correspondientes del 1o. de enero al 31 de diciembre de 2020
(Cifras en Pesos)

1. Total de Ingresos Presupuestarios	21,427,135.00
2. Más Ingresos Contables No Presupuestarios	0.00
2.1 Ingresos Financieros	0.00
2.2 Incremento por Variación de Inventarios	0.00
2.3 Disminución del Exceso de Estimaciones por Pérdida o Deterioro u Obsolescencia	0.00
2.4 Disminución del Exceso de Provisiones	0.00
2.5 Otros Ingresos y Beneficios Varios	0.00
2.6 Otros Ingresos Contables No Presupuestarios	0.00
3. Menos Ingresos Presupuestarios No Contables	0.00
3.1 Aprovechamientos Patrimoniales	0.00
3.2 Ingresos Derivados de Financiamientos	0.00
3.3 Otros Ingresos Presupuestarios No Contables	0.00
4. Total de Ingresos Contables	21,427,135.00

ELABORO

C.P. SOLANGEL ARJONA MOSCOSO
JEFE DE CONTABILIDAD

REVISO

C.P. LAURA M. BORGES NAH
COORDINADORA ADMINISTRATIVA

AUTORIZO


L.A.E. VICTOR HUGO DIBENE ACOSTA
ENCARGADO DE DESPACHO


ENTE PÚBLICO: PROMOTORA DE EVENTOS ARTÍSTICOS CULTURALES Y DE CONVENCIONES DEL ESTADO DE CAMPECHE

**Conciliación entre los Egresos Presupuestarios y los Gastos Contables
Correspondiente del 1o. de enero al 31 de diciembre de 2020
(Cifras en Pesos)**

1. Total de Egresos Presupuestarios	20,640,126.00
2. Menos Egresos Presupuestarios No Contables	36,726.00
2.1 Materias Primas y Materiales de Producción y Comercialización	0.00
2.2 Materiales y Suministros	0.00
2.3 Mobiliario y Equipo de Administración	0.00
2.4 Mobiliario y Equipo Educativo y Recreativo	0.00
2.5 Equipo e Instrumental Médico y de Laboratorio	0.00
2.6 Vehículos y Equipo de Transporte	0.00
2.7 Equipo de Defensa y Seguridad	0.00
2.8 Maquinaria, Otros Equipos y Herramientas	36,726.00
2.9 Activos Biológicos	0.00
2.10 Bienes Inmuebles	0.00
2.11 Activos Intangibles	0.00
2.12 Obra Pública en Bienes de Dominio Público	0.00
2.13 Obra Pública en Bienes Propios	0.00
2.14 Acciones y Participaciones de Capital	0.00
2.15 Compra de Títulos y Valores	0.00
2.16 Concesión de Préstamos	0.00
2.17 Inversiones en Fideicomisos, Mandatos y Otros Análogos	0.00
2.18 Provisiones para Contingencias y Otras Erogaciones Especiales	0.00
2.19 Amortización de la Deuda Pública	0.00
2.20 Adeudos de Ejercicios Fiscales Anteriores (ADEFAS)	0.00
2.21 Otros Egresos Presupuestarios No Contables	0.00
3. Más Gastos Contables No Presupuestarios	0.00
3.1 Estimaciones, Depreciaciones, Deterioros, Obsolescencia y Amortizaciones	0.00
3.2 Provisiones	0.00
3.3 Disminución de Inventarios	0.00
3.4 Aumento por Insuficiencia de Estimaciones por Pérdida o Deterioro u Obsolescencia	0.00
3.5 Aumento por Insuficiencia de Provisiones	0.00
3.6 Otros Gastos	0.00
3.7 Otros Gastos Contables No Presupuestarios	0.00
4. Total de Gastos Contables	20,603,400.00


ELABORO
 C.P. SOLANGEL ARJONA MOSCOSO
 JEFE DE CONTABILIDAD


REVISO
 C.P. LAURA M. BORGES NAH
 COORDINADORA ADMINISTRATIVA


AUTORIZO
 L.A.E. VICTOR HUGO DIBENE ACOSTA
 ENCARGADO DE DESPACHO

CUENTA PÚBLICA 2020
Estado Analítico de Ingresos
Del 1o. de enero al 31 de diciembre de 2020
(Pesos)


ENTE PÚBLICO: PROMOTORA DE EVENTOS ARTÍSTICOS CULTURALES Y DE CONVENCIONES DEL ESTADO DE CAMPECHE

Rubro de Ingresos	Ingreso						Diferencia
	Estimado (1)	Ampliaciones y Reducciones (2)	Modificado (3=1+2)	Devengado (4)	Recaudado (5)	(6=5-1)	
Impuestos	0.00	0.00	0.00	0.00	0.00	0.00	0.00
Cuotas y Aportaciones de Seguridad Social	0.00	0.00	0.00	0.00	0.00	0.00	0.00
Contribuciones de Mejoras	0.00	0.00	0.00	0.00	0.00	0.00	0.00
Derechos	0.00	0.00	0.00	0.00	0.00	0.00	0.00
Productos	0.00	0.00	0.00	0.00	0.00	0.00	0.00
Aprovechamientos	0.00	0.00	0.00	0.00	0.00	0.00	0.00
Ingresos por Venta de Bienes, Prestación de Servicios y Otros Ingresos	13,267,990.00	0.00	13,267,990.00	2,631,595.00	2,425,694.00	(10,842,296.00)	
Participaciones, Aportaciones, Convenios, Incentivos Derivados de la Colaboración Fiscal y Fondos Distintos de Aportaciones	0.00	0.00	0.00	0.00	0.00	0.00	0.00
Transferencias, Asignaciones, Subsidios y Subvenciones, y Pensiones y Jubilaciones	14,883,306.00	4,314,424.00	19,197,730.00	18,795,540.00	18,795,540.00	3,912,234.00	
Ingresos Derivados de Financiamientos	0.00	0.00	0.00	0.00	0.00	0.00	0.00
Total:	28,151,296.00	4,314,424.00	32,465,720.00	21,427,135.00	21,221,234.00	(6,930,062.00)	
Ingresos excedentes							(6,930,062.00)

Estado Analítico de Ingresos Per Fuente de Financiamiento	Ingreso						Diferencia
	Estimado (1)	Ampliaciones y Reducciones (2)	Modificado (3=1+2)	Devengado (4)	Recaudado (5)	(6=5-1)	
Ingresos del Poder Ejecutivo Federal o Estatal y de los Municipios	0.00	0.00	0.00	0.00	0.00	0.00	0.00
Impuestos	0.00	0.00	0.00	0.00	0.00	0.00	0.00
Cuotas y Aportaciones de Seguridad Social	0.00	0.00	0.00	0.00	0.00	0.00	0.00
Contribuciones de Mejoras	0.00	0.00	0.00	0.00	0.00	0.00	0.00
Derechos	0.00	0.00	0.00	0.00	0.00	0.00	0.00
Productos	0.00	0.00	0.00	0.00	0.00	0.00	0.00
Aprovechamientos	0.00	0.00	0.00	0.00	0.00	0.00	0.00
Participaciones, Aportaciones, Convenios, Incentivos Derivados de la Colaboración Fiscal y Fondos Distintos de Aportaciones	0.00	0.00	0.00	0.00	0.00	0.00	0.00
Transferencias, Asignaciones, Subsidios y Subvenciones, y Pensiones y Jubilaciones	0.00	0.00	0.00	0.00	0.00	0.00	0.00
Ingresos de los Entes Públicos de los Poderes Legislativo y Judicial, de los Órganos Autónomos y del Sector Paraestatal o Paramunicipal, así como de las Empresas Productivas del Estado	28,151,296.00	4,314,424.00	32,465,720.00	21,427,135.00	21,221,234.00	(6,930,062.00)	
Cuotas y Aportaciones de Seguridad Social	0.00	0.00	0.00	0.00	0.00	0.00	0.00
Productos	0.00	0.00	0.00	0.00	0.00	0.00	0.00
Ingresos por Venta de Bienes, Prestación de Servicios y Otros Ingresos	13,267,990.00	0.00	13,267,990.00	2,631,595.00	2,425,694.00	(10,842,296.00)	
Transferencias, Asignaciones, Subsidios y Subvenciones, y Pensiones y Jubilaciones	14,883,306.00	4,314,424.00	19,197,730.00	18,795,540.00	18,795,540.00	3,912,234.00	
Ingresos Derivados de Financiamientos	0.00	0.00	0.00	0.00	0.00	0.00	0.00
Ingresos Derivados de Financiamientos	0.00	0.00	0.00	0.00	0.00	0.00	0.00
Total:	28,151,296.00	4,314,424.00	32,465,720.00	21,427,135.00	21,221,234.00	(6,930,062.00)	
Ingresos excedentes							(6,930,062.00)

ELABORO

C.P. SOLANGEL ARJONA MOSCOSO
JEFE DE CONTABILIDAD

REVISÓ

C.P. LAURA M. BORGES MAH
COORDINADORA ADMINISTRATIVA

AUTORIZO

L.A.E. VICTOR HUGO DIBENE ACOSTA
ENCARGADO DE DESPACHO

12/04/2021 10:37:50

1 Incluye Intereses que generan las cuentas bancarias de los entes públicos en productos.
2 Incluye donativos en efectivo del Poder Ejecutivo, entre otros aprovechamientos.
3 Se refiere a los ingresos propios obtenidos por los Poderes Legislativo y Judicial, los Órganos Autónomos y las entidades de la administración pública paraestatal y paramunicipal, por sus actividades diversas no inherentes a su operación que generan recursos y que no sean ingresos por venta de bienes o prestación de servicios, tales como donativos en efectivo, entre otros.

CUENTA PÚBLICA 2020
Estado Analítico del Ejercicio del Presupuesto de Egresos
Clasificación Administrativa
Del 1o. de enero al 31 de diciembre de 2020
(Pesos)

ENTE PÚBLICO: PROMOTORA DE EVENTOS ARTÍSTICOS CULTURALES Y DE CONVENCIONES DEL ESTADO DE CAMPECHE

Concepto	Egresos					
	Aprobado	Ampliaciones/ (Reducciones)	Modificado	Devengado	Pagado	Subejercicio
	1	2	3 = (1 + 2)	4	5	6 = (3 - 4)
[01]CENTRO DE CONVENCIONES CAMPECHE XXI	29,210,800.00	3,192,676.00	32,403,476.00	17,595,736.00	17,529,271.00	14,807,738.00
[02]CIRCO TEATRO RENACIMIENTO	4,635,074.00	71,219.00	4,706,293.00	2,262,453.00	2,262,453.00	2,443,840.00
[03]CENTRO DE CONVENCIONES CARMEN XXI	7,927,357.00	0.00	7,927,357.00	781,935.00	781,935.00	7,145,422.00
Total del Gasto	41,773,231.00	3,263,895.00	45,037,126.00	20,640,126.00	20,573,659.00	24,397,000.00

ELABORO

 LIC. GRISELDA DHAN SANTIAGO
 JEFE DE PRESUPUESTO

REVISO

 C.P. LAURA BORGES NAH
 COORDINADORA ADMINISTRATIVA

AUTORIZO

 L.A.E. VICTOR HUGO DIBENÉ ACOSTA
 ENCARGADO DEL DESPACHO

CUENTA PÚBLICA 2020
Estado Analítico del Ejercicio del Presupuesto de Egresos
Clasificación Económica (por Tipo de Gasto)
Del 1o. de enero al 31 de diciembre de 2020
(Pesos)

ENTE PÚBLICO: PROMOTORA DE EVENTOS ARTÍSTICOS CULTURALES Y DE CONVENCIONES DEL ESTADO DE CAMPECHE

Concepto	Egresos					
	Aprobado	Ampliaciones/ (Reducciones)	Modificado	Devengado	Pagado	Subejercicio
	1	2	3 = (1+2)	4	5	6 = (3-4)
Gasto Corriente	38,231,241.00	3,263,895.00	41,495,136.00	20,603,400.00	20,573,659.00	20,891,736.00
Gasto de Capital	3,541,990.00	0.00	3,541,990.00	36,726.00	0.00	3,505,264.00
Amortización de la Deuda y Disminución de Pasivos	0.00	0.00	0.00	0.00	0.00	0.00
Pensiones y Jubilaciones	0.00	0.00	0.00	0.00	0.00	0.00
Participaciones	0.00	0.00	0.00	0.00	0.00	0.00
Total del Gasto	41,773,231.00	3,263,895.00	45,037,126.00	20,640,126.00	20,573,659.00	24,397,000.00

ELABORÓ

LIC. GRISELDA CHAN SANTIAGO
 JEFE DE PRESUPUESTO

REVISÓ

C.P. LAURA BORGES NAH
 COORDINADORA ADMINISTRATIVA

AUTORIZÓ

L.A.E. VÍCTOR HUGO DIBENE ACOSTA
 ENCARGADO DEL DESPACHO

CUENTA PÚBLICA 2020
Estado Analítico del Ejercicio del Presupuesto de Egresos
Clasificación por Objeto del Gasto(Capítulo y Concepto)
Del 1o. de enero al 31 de diciembre de 2020
(Pesos)

ENTE PÚBLICO: PROMOTORA DE EVENTOS ARTÍSTICOS CULTURALES Y DE CONVENCIONES DEL ESTADO DE CAMPECHE

Concepto	Egresos						Subejercicio E=(3+3)
	Aprobado 1	Ampliaciones/(Reducciones) 2	Modificado 3=(1+2)	Devengado 4	Pagado 5		
Equipo e) Instrumental Médico y de Laboratorio	0.00	0.00	0.00	0.00	0.00	0.00	0.00
Vehículos y Equipo de Transporte	340,000.00	0.00	340,000.00	0.00	0.00	340,000.00	340,000.00
Equipo de Defensa y Seguridad	0.00	0.00	0.00	0.00	0.00	0.00	0.00
Máquinaria, Otros Equipos y Herramientas	2,333,430.00	0.00	2,333,430.00	36,726.00	0.00	2,296,704.00	2,296,704.00
Activos Biológicos	0.00	0.00	0.00	0.00	0.00	0.00	0.00
Bienes Inmuebles	0.00	0.00	0.00	0.00	0.00	0.00	0.00
Activos Intangibles	5,000.00	0.00	5,000.00	0.00	0.00	5,000.00	5,000.00
Inversión Pública	0.00	0.00	0.00	0.00	0.00	0.00	0.00
Obra Pública en Bienes de Dominio Público	0.00	0.00	0.00	0.00	0.00	0.00	0.00
Obra Pública en Bienes Propios	0.00	0.00	0.00	0.00	0.00	0.00	0.00
Proyectos Productivos y Acciones de Fomento	0.00	0.00	0.00	0.00	0.00	0.00	0.00
Inversiones Financieras y Otras Provisiones	0.00	0.00	0.00	0.00	0.00	0.00	0.00
Inversiones Para el Fomento de Actividades Productivas	0.00	0.00	0.00	0.00	0.00	0.00	0.00
Acciones y Participaciones de Capital	0.00	0.00	0.00	0.00	0.00	0.00	0.00
Compra de Títulos y Valores	0.00	0.00	0.00	0.00	0.00	0.00	0.00
Concesión de Préstamos	0.00	0.00	0.00	0.00	0.00	0.00	0.00
Inversiones en Fideicomisos, Mandatos y Otros Análogos	0.00	0.00	0.00	0.00	0.00	0.00	0.00
Otras Inversiones Financieras	0.00	0.00	0.00	0.00	0.00	0.00	0.00
Provisiones para Contingencias y Otras erogaciones Especiales	0.00	0.00	0.00	0.00	0.00	0.00	0.00
Participaciones y Aportaciones	0.00	0.00	0.00	0.00	0.00	0.00	0.00
Participaciones	0.00	0.00	0.00	0.00	0.00	0.00	0.00
Aportaciones	0.00	0.00	0.00	0.00	0.00	0.00	0.00
Convenios	0.00	0.00	0.00	0.00	0.00	0.00	0.00
Deuda Pública	0.00	0.00	0.00	0.00	0.00	0.00	0.00
Amortización de la Deuda Pública	0.00	0.00	0.00	0.00	0.00	0.00	0.00
Intereses de la Deuda Pública	0.00	0.00	0.00	0.00	0.00	0.00	0.00
Comisiones de la Deuda Pública	0.00	0.00	0.00	0.00	0.00	0.00	0.00
Gastos de la Deuda Pública	0.00	0.00	0.00	0.00	0.00	0.00	0.00
Costo por Coberturas	0.00	0.00	0.00	0.00	0.00	0.00	0.00
Apoyos Financieros	0.00	0.00	0.00	0.00	0.00	0.00	0.00
Aduanos de Ejercicios Fiscales Anteriores (Adiós)	0.00	0.00	0.00	0.00	0.00	0.00	0.00
Total del Gasto	41,773,231.00	3,263,895.00	45,037,126.00	36,726.00	20,673,659.00	24,363,467.00	24,363,467.00

ELABORÓ

LIC. GRISELDA CHAN SANTIAGO
 JEFE DE PRESUPUESTO

REVISÓ

C.P. LAURA BORGES NAH
 COORDINADORA ADMINISTRATIVA

AUTORIZÓ

L.A.E. VICTOR HUGO DIBENE ACOSTA
 ENCARGADO DEL DESPACHO

CUENTA PÚBLICA 2020
Estado Analítico del Ejercicio del Presupuesto de Egresos
Clasificación por Objeto del Gasto(Capítulo y Concepto)
Del 1o. de enero al 31 de diciembre de 2020
(Pesos)

ENTE PÚBLICO: PROMOTORA DE EVENTOS ARTISTICOS CULTURALES Y DE CONVENCIONES DEL ESTADO DE CAMPECHE

Concepto	Egresos					Subsidio
	Aprobado	Ampliaciones (Reducciones)	Modificado	Comprobado	Pagado	
	1	2	3=(1+2)	4	5	6=(5+1)
Servicios Personales	12,798,133.00	110,544.00	12,908,677.00	11,996,809.00	11,996,809.00	911,868.00
Remuneraciones al Personal de Carácter Permanente	6,937,048.00	53,673.00	6,990,721.00	6,866,684.00	6,866,684.00	24,037.00
Remuneraciones al Personal de Carácter Transitorio	0.00	0.00	0.00	0.00	0.00	0.00
Remuneraciones Adicionales y Especiales	2,892,383.00	58,870.00	2,951,253.00	2,343,918.00	2,343,918.00	607,335.00
Seguridad Social	3,020,702.00	1.00	3,020,703.00	2,786,207.00	2,786,207.00	234,496.00
Otras Prestaciones Sociales y Económicas	0.00	0.00	0.00	0.00	0.00	0.00
Previsiones	48,000.00	0.00	48,000.00	0.00	0.00	48,000.00
Pago de Estímulos a Servidores Públicos	0.00	0.00	0.00	0.00	0.00	0.00
Materiales y Suministros	4,658,780.00	11,621.00	4,670,401.00	444,719.00	444,719.00	4,225,682.00
Materiales de Administración, Emisión de Documentos y Artículos Oficiales	658,200.00	0.00	658,200.00	146,357.00	146,357.00	511,843.00
Alimentos y Utensilios	191,000.00	0.00	191,000.00	1,739.00	1,739.00	189,261.00
Materiales Primas y Materiales de Producción y Comercialización	0.00	0.00	0.00	0.00	0.00	0.00
Materiales y Artículos de Construcción y de Reparación	2,247,180.00	0.00	2,247,180.00	113,777.00	113,777.00	2,133,403.00
Productos Químicos, Farmacéuticos y de Laboratorio	116,000.00	0.00	116,000.00	10,446.00	10,446.00	105,554.00
Combustibles, Lubricantes y Aditivos	348,600.00	11,621.00	360,221.00	162,555.00	162,555.00	197,666.00
Vestuario, Blancos, Prendas de Protección y Artículos Deportivos	683,800.00	0.00	683,800.00	1,083.00	1,083.00	682,717.00
Materiales y Suministros Para Seguridad	0.00	0.00	0.00	0.00	0.00	0.00
Herramientas, Refacciones y Accesorios Menores	414,000.00	0.00	414,000.00	8,751.00	8,751.00	405,249.00
Servicios Generales	20,476,828.00	3,091,730.00	23,568,558.00	7,811,873.00	7,782,132.00	15,756,685.00
Servicios Básicos	5,417,357.00	891,202.00	6,308,559.00	2,210,272.00	2,210,272.00	4,108,287.00
Servicios de Arrendamiento	53,000.00	0.00	53,000.00	37,164.00	37,164.00	15,836.00
Servicios Profesionales, Científicos, Técnicos y Otros Servicios	3,948,824.00	1,579,222.00	5,528,046.00	3,295,506.00	3,295,506.00	2,232,540.00
Servicios Financieros, Bancarios y Comerciales	508,500.00	0.00	508,500.00	284,078.00	284,078.00	224,422.00
Servicios de Instalación, Reparación, Mantenimiento y Conservación	4,547,500.00	447,587.00	4,995,087.00	1,407,168.00	1,407,168.00	3,587,919.00
Servicios de Comunicación Social y Publicidad	20,700.00	0.00	20,700.00	6,320.00	6,320.00	14,380.00
Servicios de Traslado y Viáticos	322,500.00	0.00	322,500.00	5,096.00	5,096.00	317,404.00
Servicios Oficiales	2,017,285.00	0.00	2,017,285.00	84,043.00	89,802.00	1,923,242.00
Otros Servicios Generales	2,641,362.00	73,719.00	2,715,081.00	472,226.00	472,226.00	2,242,855.00
Transferencias, Asignaciones, Subsidios y Otras Ayudas	300,000.00	50,000.00	350,000.00	350,000.00	350,000.00	0.00
Transferencias Internas y Asignaciones al Sector Público	300,000.00	50,000.00	350,000.00	350,000.00	350,000.00	0.00
Transferencias al Resto del Sector Público	0.00	0.00	0.00	0.00	0.00	0.00
Subsidios y Subvenciones	0.00	0.00	0.00	0.00	0.00	0.00
Ayudas Sociales	0.00	0.00	0.00	0.00	0.00	0.00
Pensiones y Jubilaciones	0.00	0.00	0.00	0.00	0.00	0.00
Transferencias a Fideicomisos, Mandatos y Otros Análogos	0.00	0.00	0.00	0.00	0.00	0.00
Transferencias a la Seguridad Social	0.00	0.00	0.00	0.00	0.00	0.00
Donativos	0.00	0.00	0.00	0.00	0.00	0.00
Transferencias al Exterior	0.00	0.00	0.00	0.00	0.00	0.00
Bienes Muebles, Inmuebles e Intangibles	3,539,490.00	0.00	3,539,490.00	36,726.00	0.00	3,502,764.00
Mobiliario y Equipo de Administración	495,452.00	0.00	495,452.00	0.00	0.00	495,452.00
Mobiliario y Equipo Educativo y Recreativo	3,044,038.00	0.00	3,044,038.00	36,726.00	0.00	3,007,312.00

CUENTA PÚBLICA 2020
Clasificación Funcional (Finalidad y Función)
Del 1o. de enero al 31 de diciembre de 2020
(Pesos)

ENTE PÚBLICO: PROMOTORA DE EVENTOS ARTÍSTICOS CULTURALES Y DE CONVENCIONES DEL ESTADO DE CAMPECHE

Clasificación	Ejercicio					Clasificación
	Asignado	Ampliaciones/Reducciones	Modificado	Devengado	Pagos	
	1	2	3 (1+2)	4	5	6 (3+5)
Gobierno	0.00	0.00	0.00	0.00	0.00	0.00
Legislación	0.00	0.00	0.00	0.00	0.00	0.00
Justicia	0.00	0.00	0.00	0.00	0.00	0.00
Coordinación de la Política de Gobierno	0.00	0.00	0.00	0.00	0.00	0.00
Relaciones Exteriores	0.00	0.00	0.00	0.00	0.00	0.00
Asuntos Financieros y Hacendarios	0.00	0.00	0.00	0.00	0.00	0.00
Seguridad Nacional	0.00	0.00	0.00	0.00	0.00	0.00
Asuntos de Orden Público y de Seguridad Interior	0.00	0.00	0.00	0.00	0.00	0.00
Otros Servicios Generales	0.00	0.00	0.00	0.00	0.00	0.00
Desarrollo Social	0.00	0.00	0.00	0.00	0.00	0.00
Protección Ambiental	0.00	0.00	0.00	0.00	0.00	0.00
Vivienda y Servicios a la Comunidad	0.00	0.00	0.00	0.00	0.00	0.00
Salud	0.00	0.00	0.00	0.00	0.00	0.00
Recreación, Cultura y Otras Manifestaciones Sociales	0.00	0.00	0.00	0.00	0.00	0.00
Educación	0.00	0.00	0.00	0.00	0.00	0.00
Protección Social	0.00	0.00	0.00	0.00	0.00	0.00
Otros Asuntos Sociales	0.00	0.00	0.00	0.00	0.00	0.00
Desarrollo Económico	41,773,231.00	3,263,895.00	45,037,126.00	20,640,128.00	20,573,559.00	24,397,000.00
Asuntos Económicos, Comerciales y Laborales en General	0.00	0.00	0.00	0.00	0.00	0.00
Agricultura, Silvicultura, Pesca y Caza	0.00	0.00	0.00	0.00	0.00	0.00
Combustibles y Energía	0.00	0.00	0.00	0.00	0.00	0.00
Minería, Metalúrgicas y Construcción	0.00	0.00	0.00	0.00	0.00	0.00
Transporte	0.00	0.00	0.00	0.00	0.00	0.00
Comunicaciones	0.00	0.00	0.00	0.00	0.00	0.00
Turismo	0.00	0.00	0.00	0.00	0.00	0.00
Ciencia, Tecnología e Innovación	0.00	0.00	0.00	0.00	0.00	0.00
Otros Industriales y Otros Asuntos Económicos	41,773,231.00	3,263,895.00	45,037,126.00	20,640,128.00	20,573,559.00	24,397,000.00
Otras no Clasificadas en Funciones Anteriores	0.00	0.00	0.00	0.00	0.00	0.00
Transferencias de la Deuda Pública / Costo Financiero de la Deuda	0.00	0.00	0.00	0.00	0.00	0.00
Transferencias, Participaciones y Aportaciones entre Diferentes Niveles y Órdenes de Gobierno	0.00	0.00	0.00	0.00	0.00	0.00
Manejo del Sistema Financiero	0.00	0.00	0.00	0.00	0.00	0.00
Adelantos de Ejercicio Fideicomisos Anteriores	0.00	0.00	0.00	0.00	0.00	0.00
Total del Gasto	41,773,231.00	3,263,895.00	45,037,126.00	20,640,128.00	20,573,559.00	24,397,000.00

ELABORÓ

LIC. GRISELDA CHAN SANTIAGO
 JEFE DE PRESUPUESTO

REVISÓ

C.P. LAURA BORGES NAH
 COORDINADORA ADMINISTRATIVA

AUTORIZÓ

L.A.E. VÍCTOR HUGO DIBENEACOSTA
 ENCARGADO DEL DESPACHO

CUENTA PÚBLICA 2020
Endeudamiento Neto
Del 1o. de enero al 31 de diciembre de 2020
(Pesos)

ENTE PÚBLICO: PROMOTORA DE EVENTOS ARTÍSTICOS CULTURALES Y DE CONVENCIONES DEL ESTADO DE CAMPECHE.

Identificación de Crédito o Instrumento	Colocación	Amortización	Endeudamiento Neto
	A	B	C=A+B
Créditos Bancarios			
NO APLICA	0.00	0.00	0.00
Total Créditos Bancarios	0.00	0.00	0.00
Otros Instrumentos de Deuda			
Total Otros Instrumentos de Deuda			
TOTAL	0.00	0.00	0.00

ELABORO

LIC. GRISELDA CHAN SANTIAGO
JEFE DE PRESUPUESTO

REVISO

C.P. LAURA M. BORGES NAH
COORDINADORA ADMINISTRATIVA


AUTORIZO

L.A.E. VICTOR HUGO DIBENE ACOSTA
ENCARGADO DE DESPACHO

CUENTA PÚBLICA 2020
Intereses de la Deuda
Del 1o. de enero al 31 de diciembre de 2020
(Pesos)

ENTE PÚBLICO: PROMOTORA DE EVENTOS ARTÍSTICOS CULTURALES Y DE CONVENCIONES DEL ESTADO DE CAMPECHE


Identificación de Crédito o Instrumento	Devengado	Pagado
Créditos Bancarios		
NO APLICA	0.00	0.00
Total Créditos Bancarios:	0.00	0.00
Otros Instrumentos de Deuda		
Total Otros Instrumentos de Deuda:		
TOTAL:	0.00	0.00

ELABORO


 LAE. GRISELDA CHAN SANTIAGO
 JEFE DE PRESUPUESTO

REVISO


 C.P. LAURA M. BORGES NAH
 COORDINADORA ADMINISTRATIVA

AUTORIZO


 L.A.E. VICTOR HUGO DIBENE
 AGOSTA
 ENCARGADO DE DESPACHO

CUENTA PÚBLICA 2020
Indicadores de Postura Fiscal
Del 1o. de enero al 31 de diciembre de 2020
(Pesos)

ENTE PÚBLICO: PROMOTORA DE EVENTOS ARTÍSTICOS CULTURALES Y DE CONVENCIONES DEL ESTADO DE CAMPECHE

Concepto	Estimado	Devengado	Pagado ¹
I. Ingresos Presupuestarios (I=1+2)	28,151,296.00	21,427,135.00	21,221,234.00
1. Ingresos del Gobierno de la Entidad Federativa ²	0.00	0.00	0.00
2. Ingresos del Sector Paraestatal ³	28,151,296.00	21,427,135.00	21,221,234.00
II. Egresos Presupuestarios (II=3+4)	41,773,231.00	20,640,126.00	20,573,659.00
3. Egresos del Gobierno de la Federativa ²	0.00	0.00	0.00
4. Egresos del Sector Paraestatal ²	41,773,231.00	20,640,126.00	20,573,659.00
III. Balance Presupuestario (Superávit o Déficit) (III=I - II)	(13,621,935.00)	787,009.00	647,575.00

Concepto	Estimado	Devengado	Pagado ⁴
III. Balance presupuestario (Superávit o Déficit)	(13,621,935.00)	787,009.00	647,575.00
IV. Intereses, Comisiones y Gastos de la Deuda	0.00	0.00	0.00
V. Balance Primario (Superávit o Déficit) (V= III - IV)	(13,621,935.00)	787,009.00	647,575.00

Concepto	Estimado	Devengado	Pagado ⁵
A. Financiamiento	0.00	0.00	0.00
B. Amortización de la deuda	0.00	0.00	0.00
C. Endeudamiento ó desendeudamiento (C = A - B)	0.00	0.00	0.00

1. Los Ingresos que se presentan son los ingresos presupuestarios totales sin incluir los ingresos por financiamientos. Los Ingresos del Gobierno de la Entidad Federativa corresponden a los del Poder Ejecutivo, Legislativo Judicial y Autónomos

2. Los egresos que se presentan son los egresos presupuestarios totales sin incluir los egresos por amortización. Los egresos del Gobierno de la Entidad Federativa corresponden a los del Poder Ejecutivo, Legislativo, Judicial y Órganos Autónomos

3. Para Ingresos se reportan los ingresos recaudados; para egresos se reportan los egresos pagados

ELABORO

LIC. GRISELDA CHAN SANTIAGO
JEFE DE PRESUPUESTO.

REVISO

C.P. LAURA BORGES NAH
COORDINADORA ADMINISTRATIVA

ELABORO

L.A.E. VICTOR HUGO DIBENE ACOSTA
ENCARGADO DEL DESPACHO

CUENTA PÚBLICA 2020
Gasto por Categoría Programática
Del 1o. de enero al 31 de diciembre de 2020
(Pesos)

ENTE PÚBLICO: PROMOTORA DE EVENTOS ARTÍSTICOS CULTURALES Y DE CONVENCIONES DEL ESTADO DE CAMPECHE

Concepto	Egresos					
	Aprobado 1	Ampliaciones (Revoluciones) 2	Modificado 3=(1+2)	Devengado 4	Pagado 5	Subterráneo 6=(5-4)
Programas	41,773,231.00	3,263,895.00	45,037,126.00	20,640,126.00	20,573,659.00	24,397,000.00
Subsidios: Sector Social y Privado o Entidades Federativas y Municipios	0.00	0.00	0.00	0.00	0.00	0.00
Sujetos a Reglas de Operación	0.00	0.00	0.00	0.00	0.00	0.00
Otros Subsidios	0.00	0.00	0.00	0.00	0.00	0.00
Desempeño de la Funciones	41,773,231.00	3,263,895.00	45,037,126.00	20,640,126.00	20,573,659.00	24,397,000.00
Prestación de Servicios Públicos	0.00	0.00	0.00	0.00	0.00	0.00
Provisión de Bienes Públicos	0.00	0.00	0.00	0.00	0.00	0.00
Planeación, seguimiento y evaluación de políticas públicas	0.00	0.00	0.00	0.00	0.00	0.00
Promoción y fomento	41,773,231.00	3,263,895.00	45,037,126.00	20,640,126.00	20,573,659.00	24,397,000.00
Regulación y supervisión	0.00	0.00	0.00	0.00	0.00	0.00
Funciones de las Fuerzas Armadas (Únicamente Gobierno Federal)	0.00	0.00	0.00	0.00	0.00	0.00
Específicos	0.00	0.00	0.00	0.00	0.00	0.00
Proyectos de Inversión	0.00	0.00	0.00	0.00	0.00	0.00
Administrativos y de Apoyo	0.00	0.00	0.00	0.00	0.00	0.00
Apoyo al proceso presupuestario y para mejorar la eficiencia institucional	0.00	0.00	0.00	0.00	0.00	0.00
Apoyo a la función pública y al mejoramiento de la función	0.00	0.00	0.00	0.00	0.00	0.00
Operaciones Ajenas	0.00	0.00	0.00	0.00	0.00	0.00
Compromisos	0.00	0.00	0.00	0.00	0.00	0.00
Obligaciones de Cumplimiento de resolución jurisdiccional	0.00	0.00	0.00	0.00	0.00	0.00
Desastres Naturales	0.00	0.00	0.00	0.00	0.00	0.00
Obligaciones	0.00	0.00	0.00	0.00	0.00	0.00
Pensiones y Jubilaciones	0.00	0.00	0.00	0.00	0.00	0.00
Aportaciones a la seguridad social	0.00	0.00	0.00	0.00	0.00	0.00
Aportaciones a fondos de estabilización	0.00	0.00	0.00	0.00	0.00	0.00
Aportaciones a fondos de inversión y reestructura de pensiones	0.00	0.00	0.00	0.00	0.00	0.00
Programas de Gasto Federalizado (Gobierno Federal)	0.00	0.00	0.00	0.00	0.00	0.00
Gasto Federalizado	0.00	0.00	0.00	0.00	0.00	0.00
Participaciones a entidades federativas y municipios	0.00	0.00	0.00	0.00	0.00	0.00
Costo financiero, deuda o apoyos a deudores y ahorradores de la banca	0.00	0.00	0.00	0.00	0.00	0.00
Adeudos de ejercicios fiscales anteriores	0.00	0.00	0.00	0.00	0.00	0.00
Total Del Gasto	41,773,231.00	3,263,895.00	45,037,126.00	20,640,126.00	20,573,659.00	24,397,000.00

ELABORÓ
 LIC. GRISELDA CHAN SANTIAGO
 JEFE DE PRESUPUESTO

REVISÓ
 CIP. LAURA BORGES NAV
 COORDINADORA ADMINISTRATIVA

AUTORIZÓ
 L.A.E. VICTOR HUGO DIBENE ACOSTA
 ENCARGADO DEL DESPACHO




ProEventos


PROMOTORA DE EVENTOS ARTÍSTICOS CULTURALES Y DE CONVENCIONES DEL ESTADO DE CAMPECHE

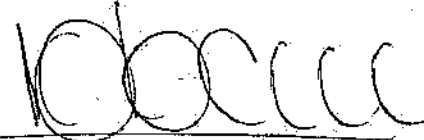
PROGRAMAS Y PROYECTOS DE INVERSION

Del 1 de Enero al 31 de Diciembre 2020

ACTIVIDAD	METAS		AVANCES TRIMESTRALES			
	PROGRAMADA	ALCANZADA	1	2	3	4
EQUIPO DE COMPUTO	8 COMPUTADORAS	0	0	0	0	0
MOBILIARIO DE OFICINA	4 ESCRITORIOS	0	0	0	0	0


LIC. GRISELDA CHAN SANTIAGO
JEFE DE PRESUPUESTO


C.P. LAURA M. BORGES NAH
COORDINADOR ADMINISTRATIVO


LAE. VICTOR HUGO DIBENE ACOSTA
ENCARGADO DE DESPACHO DE LA DIRECCION GENERAL
DE PROEVENTOS



PROMOTORA DE EVENTOS ARTÍSTICOS CULTURALES Y DE CONVENCIONES DEL ESTADO DE CAMPECHE

INDICADORES DE RESULTADOS

Del 1 de enero al 31 de Diciembre 2020

Programa	Unidad Administrativa	Indicador	Frecuencia	Unidad de Medida	Meta	Adquiridos	Resultado	Incumplimiento de la Meta
EQUIPO DE COMPUTO	SISTEMAS	Porcentaje de equipo de computo adquirido.	Trimestral	Porcentaje.	8	0	0.00%	No se cuenta con recursos disponibles para la adquisicion
MOBILIARIO DE OFICINA	ADMINISTRACION	Porcentaje de Mobiliario adquirido	Trimestral	Porcentaje.	4	0	0.00%	No se cuenta con recursos disponibles para la adquisicion

HC. GRISELDA CHAN SANTIAGO
JEFE DE PRESUPUESTO


C.P. LAURA M. BORGES NAH
COORDINADOR ADMINISTRATIVO


LAE, VICTOR HUGO DIBENE ACOSTA
ENCARGADO DEL DESPACHO DE LA DIRECCION GENERAL
DE PROEVENTOS

CUENTA PÚBLICA 2020
Relación de Cuentas Bancarias productivas específicas

ENTE PÚBLICO: PROMOTORA DE EVENTOS ARTÍSTICOS CULTURALES Y DE CONVENCIONES DEL ESTADO DE CAMPECHE

Fondo Programa o Convenio	Datos de la Cuenta	
	Institución Bancaria	Número de Cuenta
INGRESOS PROPIOS CCCXXI	SCOTIABANK INVERLAT	09000615307
CUENTA CORRIENTE CCCXXI	SCOTIABANK INVERLAT	09000615285
INGRESOS PROPIOS CTR	SCOTIABANK INVERLAT	09000615315
CUENTA CORRIENTE CTR	SCOTIABANK INVERLAT	09000615293
INGRESOS PROPIOS CCCARMENXXI	SCOTIABANK INVERLAT	09000646849
CUENTA CORRIENTE CCCARMENXXI	SCOTIABANK INVERLAT	09000652202
INGRESOS PROPIOS FORO AHKIMPECH	SCOTIABANK INVERLAT	09000717266
IMPUESTOS PROMOTORA	SCOTIABANK INVERLAT	09000722561
TARJETA EMPRESARIAL CCCARMENXXI	SCOTIABANK INVERLAT	09000788260
RECURSO FEDERAL	SCOTIABANK INVERLAT	09000812765
RECURSO FEDERAL	SCOTIABANK INVERLAT	25600010833
RECURSO FEDERAL FAFEF	SCOTIABANK INVERLAT	25603139992

ELABORO

C.P. SOLANGEL ARJONA MOSCOSO
JEFE DE CONTABILIDAD

REVISO

C.P. LADRÓN BORGES NARI
COORDINADORA ADMINISTRATIVA

AUTORIZO

L.A.E. VÍCTOR HUGO DIBENE ACOSTA
ENCARGADO DE DESPACHO


CUENTA PÚBLICA 2020
Formato del Ejercicio y Destino de Gasto Federalizado y Reintegros

ENTE PÚBLICO: PROMOTORA DE EVENTOS ARTÍSTICOS CULTURALES Y DE CONVENCIONES DEL ESTADO DE CAMPECHE

Formato del ejercicio y destino de gasto federalizado y reintegros				
Anual				
Programa o Fondo	Destino de los Recursos	Ejercicio		Reintegro
		DEVENGADO	PAGADO	
023 Fondo de Aportaciones para el Fortalecimiento de las Entidades Federativas	OBRAS DE ELECTRIFICACION (BANCO CAPACITADORES) DEL CCCXXI (INSTALACION Y MANTENIMIENTO)	0.00	0.00	0.00

ELABORO

 C.P. SOLANGEL ARJONA MOSCOSO
 JEFE DE CONTABILIDAD

REVISO

 C.P. LAIRA M. BORGES NAH
 COORDINADORA ADMINISTRATIVA

AUTORIZO

 L.A.E. VICTOR HUGO DIBENE ACOSTA
 ENCARGADO DE DESPACHO



ProEventos

RELACION DE ESQUEMA BURSÁTIL Y COBERTURA FINANCIERA

*La Promotora de Eventos
No cuenta con esquemas bursátil, ni con
Cobertura financiera.*

CUENTA PÚBLICA 2020
 Clasificación Económica de los Ingresos, de los Gastos y del Financiamiento
 Versión Analítica
 Del 1o. de enero al 31 de diciembre de 2020
 (Pesos)

ENTE PÚBLICO: PROMOTORA DE EVENTOS ARTÍSTICOS CULTURALES Y DE CONVENCIONES DEL ESTADO DE CAMPECHE

Código	Concepto	Importe
1	INGRESOS	
1.1	INGRESOS CORRIENTES	21,427,135.00
1.1.1	Impuestos	0.00
1.1.1.1	Impuestos sobre el ingreso, las utilidades y las ganancias de capital	0.00
1.1.1.1.1	De personas físicas	0.00
1.1.1.1.2	De empresas y otras corporaciones (personas morales)	0.00
1.1.1.1.3	No clasificables	0.00
1.1.1.2	Impuestos sobre nómina y la fuerza de trabajo	0.00
1.1.1.3	Impuestos sobre la propiedad	0.00
1.1.1.4	Impuestos sobre los bienes y servicios	0.00
1.1.1.5	Impuestos sobre el comercio y las transacciones internacionales/comercio exterior	0.00
1.1.1.6	Impuestos ecológicos	0.00
1.1.1.7	Impuestos a los rendimientos petroleros	0.00
1.1.1.8	Otros Impuestos	0.00
1.1.1.9	Accesorios	0.00
1.1.2	Contribuciones a la Seguridad Social	0.00
1.1.2.1	Contribuciones de los empleados	0.00
1.1.2.2	Contribuciones de los empleadores	0.00
1.1.2.3	Contribuciones de los trabajadores por cuenta propia o no empleados	0.00
1.1.2.4	Contribuciones no clasificables	0.00
1.1.3	Contribuciones de Mejoras	0.00
1.1.4	Derechos y Productos y Aprovechamientos Corrientes	0.00
1.1.4.1	Derechos no incluidos en otros conceptos	0.00
1.1.4.2	Productos corrientes no incluidos en otros conceptos	0.00
1.1.4.3	Aprovechamientos corrientes no incluidos en otros conceptos	0.00
1.1.5	Rentas de la Propiedad	0.00
1.1.5.1	Intereses	0.00
1.1.5.1.1	Internos	0.00
1.1.5.1.2	Externos	0.00
1.1.5.2	Dividendos y retiros de las cuasisociedades	0.00
1.1.5.3	Arrendamientos de tierras y terrenos	0.00
1.1.5.4	Otros	0.00
1.1.6	Ventas de Bienes y Servicios de Entidades del Gobierno General/Ingreso de Explotación de Entidades Empresariales	2,631,595.00
1.1.6.1	Ventas de establecimientos no de mercado	2,631,595.00
1.1.6.2	Ventas de establecimientos de mercado	0.00
1.1.6.3	Derechos administrativos	0.00
1.1.7	Subsidios y Subvenciones Recibidos por Entidades Empresariales Públicas	0.00
1.1.7.1	Subsidios y Subvenciones recibidos por entidades empresariales públicas no financieras	0.00
1.1.7.2	Subsidios y Subvenciones recibidos por entidades empresariales públicas financieras	0.00
1.1.8	Transferencias, Asignaciones y Donativos Corrientes Recibidos	18,795,540.00
1.1.8.1	Del sector privado	0.00
1.1.8.2	Del sector público	18,795,540.00
1.1.8.2.1	De la Federación	0.00
1.1.8.2.2	De Entidades Federativas	18,795,540.00
1.1.8.2.3	De Municipios	0.00
1.1.8.3	Del sector externo	0.00
1.1.8.3.1	De gobiernos extranjeros	0.00
1.1.8.3.2	De organismos internacionales	0.00
1.1.8.3.3	Del sector privado externo	0.00
1.1.9	Participaciones	0.00
1.2	INGRESOS DE CAPITAL	0.00
1.2.1	Venta (Disposición) de Activos	0.00
1.2.1.1	Venta de activos fijos	0.00
1.2.1.2	Venta de objetos de valor	0.00
1.2.1.3	Venta de activos no producidos	0.00
1.2.2	Disminución de Existencias	0.00
1.2.2.1	Materiales y suministros	0.00
1.2.2.2	Materias Primas	0.00
1.2.2.3	Trabajos en curso	0.00
1.2.2.4	Bienes terminados	0.00
1.2.2.5	Bienes para venta	0.00
1.2.2.6	Bienes en tránsito	0.00
1.2.2.7	Existencia de material de seguridad y defensa	0.00
1.2.3	Incremento de la Depreciación, Amortización, Estimaciones y Provisiones Acumuladas	0.00
1.2.3.1	Depreciación y amortización	0.00
1.2.3.2	Estimaciones por deterioro de inventarios	0.00
1.2.3.3	Otras estimaciones por pérdida o deterioro	0.00
1.2.3.4	Provisiones	0.00
1.2.4	Transferencias, Asignaciones y Donativos de Capital Recibidos	0.00
1.2.4.1	Del sector privado	0.00
1.2.4.2	Del sector público	0.00
1.2.4.2.1	De la Federación	0.00

CUENTA PÚBLICA 2020
Clasificación Económica de los Ingresos, de los Gastos y del Financiamiento
Versión Analítica
Del 1o. de enero al 31 de diciembre de 2020
(Pesos)

Código	Concepto	Importe
1.2.4.2.2	De Entidades Federativas	0.00
1.2.4.2.3	De Municipios	0.00
1.2.4.3	Del sector externo	0.00
1.2.4.3.1	De gobiernos extranjeros	0.00
1.2.4.3.2	De organismos internacionales	0.00
1.2.4.3.3	Del sector privado externo	0.00
1.2.5	Recuperación de Inversiones Financieras Realizadas con Fines De Política	0.00
1.2.5.1	Venta de Acciones y participaciones de capital adquiridas con fines de política	0.00
1.2.5.2	Valores representativos de deuda adquiridos con fines de política	0.00
1.2.5.3	Venta de obligaciones negociables adquiridas con fines de política	0.00
1.2.5.4	Recuperación de préstamos realizados con fines de política	0.00
TOTAL DE INGRESOS		21,427,135.00
2	GASTOS	
2.1	GASTOS CORRIENTES	0.00
2.1.1	Gastos de Consumo de los Entes del Gobierno General/Gastos de Explotación de las Entidades Empresariales	0.00
2.1.1.1	Remuneraciones	0.00
2.1.1.2	Compra de bienes y servicios	0.00
2.1.1.3	Variación de existencias (Disminución (+) Incremento (-))	0.00
2.1.1.4	Depreciación y amortización	0.00
2.1.1.5	Estimaciones por deterioro de inventarios	0.00
2.1.1.6	Impuestos sobre los productos, la producción y las importaciones de las entidades empresariales	0.00
2.1.2	Prestaciones de la Seguridad Social	0.00
2.1.3	Gastos de la Propiedad	0.00
2.1.3.1	Intereses	0.00
2.1.3.1.1	Intereses de la deuda interna	0.00
2.1.3.1.2	Intereses de la deuda externa	0.00
2.1.3.2	Gastos de la propiedad distintos de intereses	0.00
2.1.3.2.1	Dividendos y retiros de las cuasiosociedades	0.00
2.1.3.2.2	Arrendamientos de tierras y terrenos	0.00
2.1.4	Subsidios y Subvenciones a Empresas	0.00
2.1.4.1	A entidades empresariales del sector privado	0.00
2.1.4.1.1	A entidades empresariales no financieras	0.00
2.1.4.1.2	A entidades empresariales financieras	0.00
2.1.4.2	A entidades empresariales del sector público	0.00
2.1.4.2.1	A entidades empresariales no financieras	0.00
2.1.4.2.2	A entidades empresariales financieras	0.00
2.1.5	Transferencias, Asignaciones y Donativos Corrientes Otorgados	0.00
2.1.5.1	Al sector privado	0.00
2.1.5.2	Al sector público	0.00
2.1.5.2.1	A la Federación	0.00
2.1.5.2.2	A las Entidades Federativas	0.00
2.1.5.2.3	A los Municipios	0.00
2.1.5.3	Al sector externo	0.00
2.1.5.3.1	A gobiernos extranjeros	0.00
2.1.5.3.2	A organismos internacionales	0.00
2.1.5.3.3	Al sector privado externo	0.00
2.1.6	Impuesto Sobre los Ingresos, la Riqueza y Otros a las Entidades Empresariales Públicas	0.00
2.1.7	Participaciones	0.00
2.1.8	Provisiones y Otras Estimaciones	0.00
2.1.8.1	Provisiones a corto plazo	0.00
2.1.8.2	Provisiones a largo plazo	0.00
2.1.8.3	Estimaciones por pérdida o deterioro a corto plazo	0.00
2.1.8.4	Estimaciones por pérdida o deterioro a largo plazo	0.00
2.2	GASTOS DE CAPITAL	0.00
2.2.1	Construcciones en Proceso	0.00
2.2.2	Activos Fijos (Formación bruta de capital fijo)	0.00
2.2.2.1	Viviendas, Edificios y Estructuras	0.00
2.2.2.1.1	Viviendas	0.00
2.2.2.1.2	Edificios no residenciales	0.00
2.2.2.1.3	Otras estructuras	0.00
2.2.2.2	Maquinaria y Equipo	0.00
2.2.2.2.1	Equipo de transporte	0.00
2.2.2.2.2	Equipo de tecnología de la información y comunicaciones	0.00
2.2.2.2.3	Otra maquinaria y equipo	0.00
2.2.2.3	Equipo de Defensa y Seguridad	0.00
2.2.2.4	Activos Biológicos Cultivados	0.00
2.2.2.4.1	Ganado para cría, leche, tiro, etc. que dan productos recurrentes	0.00
2.2.2.4.2	Arboles, cultivos y otras plantaciones que dan productos recurrentes	0.00
2.2.2.5	Activos Fijos Intangibles	0.00
2.2.2.5.1	Investigación y desarrollo	0.00
2.2.2.5.2	Exploración y evaluación minera	0.00
2.2.2.5.3	Programas de informática y bases de datos	0.00
2.2.2.5.4	Originales para esparcimiento, literarios o artísticos	0.00
2.2.2.5.5	Otros activos fijos intangibles	0.00

CUENTA PÚBLICA 2020
Clasificación Económica de los Ingresos, de los Gastos y del Financiamiento
Versión Analítica
Del 1o. de enero al 31 de diciembre de 2020
(Pesos)


Código	Concepto	Importe
2.2.3	Incremento de Existencias:	0.00
2.2.3.1	Materiales y suministros	0.00
2.2.3.2	Materias primas	0.00
2.2.3.3	Trabajos en curso	0.00
2.2.3.4	Bienes terminados	0.00
2.2.3.5	Bienes para venta	0.00
2.2.3.6	Bienes en tránsito	0.00
2.2.3.7	Existencias de materiales de seguridad y defensa	0.00
2.2.4	Objetos de Valor	0.00
2.2.4.1	Metales y piedras preciosas	0.00
2.2.4.2	Antigüedades y otros objetos de arte	0.00
2.2.4.3	Otros objetos de valor	0.00
2.2.5	Activos no Producidos.	0.00
2.2.5.1	Activos tangibles no producidos de origen natural	0.00
2.2.5.1.1	Tierras y Terrenos	0.00
2.2.5.1.2	Recursos minerales y energéticos	0.00
2.2.5.1.3	Recursos biológicos no cultivados	0.00
2.2.5.1.4	Recursos hídricos	0.00
2.2.5.1.5	Otros activos de origen natural	0.00
2.2.5.2	Activos intangibles no producidos:	0.00
2.2.5.2.1	Derechos patentados	0.00
2.2.5.2.2	Arrendamientos operativos comerciales	0.00
2.2.5.2.3	Fondos de comercio adquiridos	0.00
2.2.5.2.4	Otros activos intangibles no producidos	0.00
2.2.6	Transferencias, Asignaciones y Donativos de Capital Otorgados	0.00
2.2.6.1	Al sector privado	0.00
2.2.6.2	Al sector público	0.00
2.2.6.2.1	A la Federación	0.00
2.2.6.2.2	A Entidades Federativas	0.00
2.2.6.2.3	A Municipios	0.00
2.2.6.3	Al sector externo	0.00
2.2.6.3.1	A gobiernos extranjeros	0.00
2.2.6.3.2	A organismos internacionales	0.00
2.2.6.3.3	Al sector privado externo	0.00
2.2.7	Inversión Financiera con Fines de Política Económica	0.00
2.2.7.1	Acciones y participaciones de capital	0.00
2.2.7.2	Valores representativos de deuda adquiridos con fines de política económica	0.00
2.2.7.3	Obligaciones negociables adquiridas con fines de política económica	0.00
2.2.7.4	Concesión de Préstamos	0.00
TOTAL DEL GASTO		0.00
Menos	TOTAL DEL GASTO Participaciones, Intereses y Otros Gastos de la Deuda =	0.00
	TOTAL DEL GASTO PROGRAMABLE	0.00
(1) Nota: En el rubro de "Construcciones en Proceso", se incluye el monto de los gastos incurridos en los Capítulos del COG que se describen a continuación y que fueron especificados como correspondientes al Tipo de Gasto 2 (de Capital):		
Servicios Personales	COG 1000 Tipo de Gasto 2	
Materiales y Suministros	COG 2000 Tipo de Gasto 2	
Servicios Generales	COG 3000 Tipo de Gasto 2	
3	FINANCIAMIENTO	
3.1	FUENTES FINANCIERAS	
3.1.1	Disminución de Activos Financieros	0.00
3.1.1.1	Disminución de Activos Financieros Corrientes (Circulantes)	0.00
3.1.1.1.1	Disminución de caja y bancos (efectivos y equivalentes)	0.00
3.1.1.1.2	Disminución de inversiones financieras de corto plazo (derechos a recibir efectivo o equivalentes)	0.00
3.1.1.1.3	Disminución de cuentas por cobrar	0.00
3.1.1.1.4	Disminución de documentos por cobrar	0.00
3.1.1.1.5	Recuperación de préstamos otorgados de corto plazo	0.00
3.1.1.1.6	Disminución de otros activos financieros corrientes	0.00
3.1.1.2	Disminución de Activos Financieros No Corrientes	0.00
3.1.1.2.1	Recuperación de inversiones financieras de largo plazo con fines de liquidez	0.00
3.1.1.2.1.1	Venta de acciones y participaciones de capital	0.00
3.1.1.2.1.2	Venta de títulos y valores representativos de deuda	0.00
3.1.1.2.1.3	Venta de obligaciones negociables	0.00
3.1.1.2.1.4	Recuperación de préstamos	0.00
3.1.1.2.2	Disminución de otros activos financieros no corrientes	0.00
3.1.2	Incremento de pasivos	0.00
3.1.2.1	Incremento de Pasivos Corrientes	0.00
3.1.2.1.1	Incremento de cuentas por pagar	0.00
3.1.2.1.2	Incremento de documentos por pagar	0.00
3.1.2.1.3	Conversión de la deuda pública a largo plazo en porción circulante	0.00
3.1.2.1.3.1	Conversión de títulos y valores de largo plazo en corto plazo	0.00
3.1.2.1.3.1.1	Porción de corto plazo de títulos y valores de la deuda pública interna de L.P.	0.00
3.1.2.1.3.1.2	Porción de corto plazo de títulos y valores de la deuda pública externa de L.P.	0.00


CUENTA PÚBLICA 2020
Clasificación Económica de los Ingresos, de los Gastos y del Financiamiento
Versión Analítica
Del 1o. de enero al 31 de diciembre de 2020
(Pesos)

Código	Concepto	Importe
3.1.2.1.3.2	Conversión de préstamos de largo plazo en corto plazo	0.00
3.1.2.1.3.2.1	Porción a corto plazo de préstamos de la deuda pública interna de L.P.	0.00
3.1.2.1.3.2.2	Porción a corto plazo de préstamos de la deuda pública externa de L.P.	0.00
3.1.2.1.4	Incremento de otros pasivos de corto plazo	0.00
3.1.2.2	Incremento de Pasivos No Corrientes	0.00
3.1.2.2.1	Incremento de cuentas por pagar a largo plazo	0.00
3.1.2.2.2	Incremento de documentos por pagar a largo plazo	0.00
3.1.2.2.3	Colocación de títulos y valores a largo plazo	0.00
3.1.2.2.3.1	Colocación de títulos y valores de la deuda pública interna	0.00
3.1.2.2.3.2	Colocación de títulos y valores de la deuda pública externa	0.00
3.1.2.2.4	Obtención de préstamos de la deuda pública a largo plazo	0.00
3.1.2.2.4.1	Obtención de préstamos internos	0.00
3.1.2.2.4.2	Obtención de préstamos externos	0.00
3.1.2.2.5	Incremento de otros pasivos de largo plazo	0.00
3.1.3	Incremento del Patrimonio	0.00
3.1	TOTAL FUENTES FINANCIERAS	0.00
3.2	APLICACIONES FINANCIERAS (USOS)	0.00
3.2.1	Incremento de Activos Financieros	0.00
3.2.1.1	Incremento de Activos Financieros Corrientes (Circulantes)	0.00
3.2.1.1.1	Incremento de caja y bancos (efectivo y equivalentes)	0.00
3.2.1.1.2	Incremento de inversiones financieras de corto plazo (derochos a recibir efectivo y equivalentes)	0.00
3.2.1.1.3	Incremento de cuentas por cobrar	0.00
3.2.1.1.4	Incremento de documentos por cobrar	0.00
3.2.1.1.5	Préstamos otorgados de corto plazo	0.00
3.2.1.1.6	Incremento de otros activos financieros corrientes	0.00
3.2.1.2	Incremento de Activos Financieros No Corrientes	0.00
3.2.1.2.1	Inversiones financieras a largo plazo con fines de liquidez	0.00
3.2.1.2.1.1	Compra de acciones y participaciones de capital	0.00
3.2.1.2.1.2	Compra de títulos y valores representativos de deuda	0.00
3.2.1.2.1.3	Compra de obligaciones negociables	0.00
3.2.1.2.1.4	Concesión de préstamos	0.00
3.2.1.2.2	Incremento de otros activos financieros no corrientes	0.00
3.2.2	Disminución de Pasivos	0.00
3.2.2.1	Disminución de Pasivos Corrientes	0.00
3.2.2.1.1	Disminución de Cuentas por Pagar	0.00
3.2.2.1.2	Disminución de Documentos por Pagar	0.00
3.2.2.1.3	Amortización de la Porción Circulante de la Deuda Pública de Largo Plazo	0.00
3.2.2.1.3.1	Amortización de la porción circulante de la deuda pública de L.P. en títulos y valores	0.00
3.2.2.1.3.1.1	Amortización de la porción circulante de la deuda pública interna de L.P. en títulos y valores	0.00
3.2.2.1.3.1.2	Amortización de la porción circulante de la deuda pública externa de L.P. en títulos y valores	0.00
3.2.2.1.3.2	Amortización de la porción circulante de la deuda pública de L.P. en préstamos	0.00
3.2.2.1.3.2.1	Amortización de la porción circulante de la deuda pública interna de L.P. en préstamos	0.00
3.2.2.1.3.2.2	Amortización de la porción circulante de la deuda pública externa de L.P. en préstamos	0.00
3.2.2.1.4	Disminución de Otros Pasivos de Corto Plazo	0.00
3.2.2.2	Disminución de Pasivos no Corrientes	0.00
3.2.2.2.1	Disminución de Cuentas por Pagar a Largo Plazo	0.00
3.2.2.2.2	Disminución de Documentos por Pagar a Largo Plazo	0.00
3.2.2.2.3	Conversión de Deuda Pública de Largo Plazo en Porción Circulante	0.00
3.2.2.2.3.1	Conversión de títulos y valores de largo plazo en corto plazo	0.00
3.2.2.2.3.1.1	Porción de corto plazo de títulos y valores de la deuda pública interna	0.00
3.2.2.2.3.1.2	Porción de corto plazo de títulos y valores de la deuda pública externa	0.00
3.2.2.2.3.2	Conversión de préstamos de largo plazo en corto plazo	0.00
3.2.2.2.3.2.1	Porción a corto plazo de préstamos de la deuda pública interna	0.00
3.2.2.2.3.2.2	Porción a corto plazo de préstamos de la deuda pública externa	0.00
3.2.2.2.4	Disminución de Otros Pasivos de Largo Plazo	0.00
3.2.3	Disminución de Patrimonio	0.00
3.2	TOTAL APLICACIONES FINANCIERAS	0.00

ELABORO

 C.P. SOLANGEL ARJONA MOSCOSO
 JEFE DE CONTABILIDAD

REVISÓ

 C.P. LAURA M. BORGES NAH
 COORDINADORA ADMINISTRATIVA


AUTORIZÓ

 L.A.E. VICTOR HUGO DIBENE ACOSTA
 ENCARGADO DE DESPACHO


CUENTA PÚBLICA 2020
ENTE PÚBLICO: PROMOTORA DE EVENTOS ARTÍSTICOS CULTURALES Y DE CONVENCIONES DEL ESTADO DE CAMPECHE
Formato 1o. Estado de Situación Financiera Detallado - LDF
Al 31 de diciembre de 2020 y 2019
(PESOS)


Concepto	Año		Concepto	Año	
	2020	31 de diciembre 2019		2020	31 de diciembre 2019
ACTIVO			PASIVO		
Activo Circulante			Pasivo Circulante		
a. Efectivo y Equivalentes (a=a1+a2+a3+a4+a5+a6+a7)	1,521,672.00	1,311,348.00	a. Cuentas por Pagar a Corto Plazo (a=a1+a2+a3+a4+a5+a6+a7+a8+a9)	7,220,244.00	6,052,425.00
a1) Efectivo	18,500.00	18,500.00	a1) Servicios Personales por Pagar a Corto Plazo	0.00	0.00
a2) Bancos/Tesorería	1,503,172.00	1,282,848.00	a2) Proveedores por Pagar a Corto Plazo	7,139,135.00	5,702,912.00
a3) Bancos/Dependencias y Otros	0.00	0.00	a3) Contratistas por Obras Públicas por Pagar a Corto Plazo	0.00	0.00
a4) Inversiones Temporales (Hasta 3 meses)	0.00	0.00	a4) Participaciones y Aportaciones por Pagar a Corto Plazo	0.00	0.00
a5) Fondos con Afectación Específica	0.00	0.00	a5) Transferencias Otorgadas por Pagar a Corto Plazo	0.00	0.00
a6) Depósitos de Fondos de Terceros en Garantía y/o Administración	0.00	0.00	a6) Intereses, Comisiones y Otros Gastos de la Deuda Pública por Pagar a Corto Plazo	0.00	0.00
a7) Otros Efectivos y Equivalentes	0.00	0.00	a7) Retenciones y Contribuciones por Pagar a Corto Plazo	(276,531.00)	112,282.00
b. Derechos a Recibir Efectivo o Equivalentes (b=b1+b2+b3+b4+b5+b6+b7)	2,257,327.00	1,822,168.00	a8) Devoluciones de la Ley de Ingresos por Pagar a Corto Plazo	0.00	0.00
b1) Inversiones Financieras de Corto Plazo	0.00	0.00	a9) Otras Cuentas por Pagar a Corto Plazo	357,640.00	237,231.00
b2) Cuentas por Cobrar a Corto Plazo	2,257,327.00	1,819,547.00	b. Documentos por Pagar a Corto Plazo (b=b1+b2+b3)	0.00	0.00
b3) Deudores Diversos por Cobrar a Corto Plazo	0.00	2,621.00	b1) Documentos Comerciales por Pagar a Corto Plazo	0.00	0.00
b4) Ingresos por Recuperar a Corto Plazo	0.00	0.00	b2) Documentos con Contratistas por Obras Públicas por Pagar a Corto Plazo	0.00	0.00
b5) Deudores por Anticipos de la Tesorería a Corto Plazo	0.00	0.00	b3) Otros Documentos por Pagar a Corto Plazo	0.00	0.00
b6) Préstamos Otorgados a Corto Plazo	0.00	0.00	c. Porción a Corto Plazo de la Deuda Pública a Largo Plazo (c=c1+c2)	0.00	0.00
b7) Otros Derechos a Recibir Efectivo o Equivalentes a Corto Plazo	0.00	0.00	c1) Porción a Corto Plazo de la Deuda Pública	0.00	0.00
c. Derechos a Recibir Bienes o Servicios (c=c1+c2+c3+c4+c5)	0.00	0.00	c2) Porción a Corto Plazo de Arrendamiento Financiero	0.00	0.00
c1) Anticipo a Proveedores por Adquisición de Bienes y Prestación de Servicios a Corto Plazo	0.00	0.00	d. Títulos y Valores a Corto Plazo	0.00	0.00
c2) Anticipo a Proveedores por Adquisición de Bienes Inmuebles y Muebles a Corto Plazo	0.00	0.00	e. Pasivos Diferidos a Corto Plazo (e=e1+e2+e3)	0.00	0.00
c3) Anticipo a Proveedores por Adquisición de Bienes Intangibles a Corto Plazo	0.00	0.00	e1) Ingresos Cobrados por Adelantado a Corto Plazo	0.00	0.00
c4) Anticipo a Contratistas por Obras Públicas a Corto Plazo	0.00	0.00	e2) Intereses Cobrados por Adelantado a Corto Plazo	0.00	0.00
c5) Otros Derechos a Recibir Bienes o Servicios a Corto Plazo	0.00	0.00	e3) Otros Pasivos Diferidos a Corto Plazo	0.00	0.00
d. Inventarios (d=d1+d2+d3+d4+d5)	0.00	0.00	f. Fondos y Bienes de Terceros en Garantía y/o Administración a Corto Plazo	0.00	0.00
d1) Inventario de Mercancías para Venta	0.00	0.00	f1) Fondos en Garantía a Corto Plazo	0.00	0.00
d2) Inventario de Mercancías Terminadas	0.00	0.00	f2) Fondos en Administración a Corto Plazo	0.00	0.00
d3) Inventario de Mercancías en Proceso de Elaboración	0.00	0.00	f3) Fondos Contingentes a Corto Plazo	0.00	0.00
d4) Inventario de Materias Primas, Materiales y Suministros para Producción	0.00	0.00	f4) Fondos de Fideicomisos, Mandatos y Contratos Análogos a Corto Plazo	0.00	0.00
d5) Bienes en Tránsito	0.00	0.00	f5) Otros Fondos de Terceros en Garantía y/o Administración a Corto Plazo	0.00	0.00
e. Almacenes	0.00	0.00	f6) Valores y Bienes en Garantía a Corto Plazo	0.00	0.00
f. Estimación por Pérdida o Deterioro de Activos Circulantes (f=f1+f2)	0.00	0.00	g. Provisiones a Corto Plazo (g=g1+g2+g3)	0.00	0.00
f1) Estimaciones para Cuentas Incobrables por Derechos a Recibir Efectivo o Equivalentes	0.00	0.00	g1) Provisión para Demandas y Juicios a Corto Plazo	0.00	0.00
f2) Estimación por Deterioro de Inventarios	0.00	0.00	g2) Provisión para Contingencias a Corto Plazo	0.00	0.00
g. Otros Activos Circulantes (g=g1+g2+g3+g4)	0.00	0.00	g3) Otras Provisiones a Corto Plazo	0.00	0.00
g1) Valores en Garantía	0.00	0.00	h. Otros Pasivos a Corto Plazo (h=h1+h2+h3)	0.00	0.00
g2) Bienes en Garantía (excluye depósitos de fondos)	0.00	0.00	h1) Ingresos por Clasificar	0.00	0.00
g3) Bienes Derivados de Embargos, Determinos, Aseguramientos y Dación en Pago	0.00	0.00	h2) Recaudación por Participar	0.00	0.00
g4) Adquisición con Fondos de Terceros	0.00	0.00	h3) Otros Pasivos Circulantes	0.00	0.00
IA. Total de Activos Circulantes (IA = a + b + c + d + e + f + g)	3,778,999.00	3,133,516.00	IIA. Total de Pasivos Circulantes (IIA = a + b + c + d + e + f + g + h)	7,220,244.00	6,052,425.00
Activo No Circulante			Pasivo No Circulante		
a. Inversiones Financieras a Largo Plazo	0.00	0.00	a. Cuentas por Pagar a Largo Plazo	0.00	0.00

CUENTA PÚBLICA 2020
ENTE PÚBLICO: PROMOTORA DE EVENTOS ARTÍSTICOS CULTURALES Y DE CONVENCIONES DEL ESTADO DE CAMPECHE
Formato 1o. Estado de Situación Financiera Detallado - LDF
Al 31 de diciembre de 2020 y 2019
(PESOS)

Concepto	Año		Concepto	Año	
	2020	31 de diciembre 2019		2020	31 de diciembre 2019
ACTIVO			PASIVO		
b. Derechos a Recibir Efectivo ó Equivalentes a Largo Plazo	0.00	0.00	b. Documentos por Pagar a Largo Plazo	0.00	0.00
c. Bienes Inmuebles, Infraestructura y Construcciones en Proceso	1,290,379.00	0.00	c. Deuda Pública a Largo Plazo	0.00	0.00
d. Bienes Muebles	21,968,576.00	21,931,850.00	d. Pasivos Diferidos a Largo Plazo	0.00	0.00
e. Activos Intangibles	65,284.00	85,284.00	e. Fondos y Bienes de Terceros en Garantía y/o en Administración a Largo Plazo	0.00	0.00
f. Depreciación, Deterioro y Amortización Acumulada de Bienes	(20,302,314.00)	(20,302,314.00)	f. Provisiones a Largo Plazo	0.00	0.00
g. Activos Diferidos	0.00	0.00			
h. Estimación por Pérdida ó Deterioro de Activos no Circulantes	0.00	0.00	II.B. Total de Pasivos No Circulantes (IIB = a + b + c + d + e + f)	0.00	0.00
I. Otros Activos no Circulantes	109.00	109.00			
II.B. Total de Activos No Circulantes (IB = a + b + c + d + e + f + g + h + I)	3,042,034.00	1,714,929.00	II. Total del Pasivo (II = IIA + IIB)	7,220,244.00	6,052,425.00
I. Total del Activo (I = IA + IB)	6,821,033.00	4,848,445.00	HACIENDA PÚBLICA/ PATRIMONIO		
			IIIA. Hacienda Pública/Patrimonio Contribuido (IIIA = a + b + c)	12,014,392.00	12,014,392.00
			a. Aportaciones	12,014,392.00	12,014,392.00
			b. Donaciones de Capital	0.00	0.00
			c. Actualización de la Hacienda Pública/Patrimonio	0.00	0.00
			IIIB. Hacienda Pública/Patrimonio Generado (IIIB = a + b + c + d + e)	(12,419,603.00)	(13,218,372.00)
			a. Resultados del Ejercicio (Ahorro/ Desahorro)	823,735.00	(3,234,842.00)
			b. Resultados de Ejercicios Anteriores	(12,581,240.00)	(9,327,432.00)
			c. Revalúos	0.00	0.00
			d. Reservas	0.00	0.00
			e. Rectificaciones de Resultados de Ejercicios Anteriores	(656,098.00)	(656,098.00)
			IIIC. Exceso o Insuficiencia en la Actualización de la Hacienda Pública/Patrimonio (IIIC = a + b)	0.00	0.00
			a. Resultado por Posición Monetaria	0.00	0.00
			b. Resultado por Tenencia de Activos no Monetarios	0.00	0.00
			III. Total Hacienda Pública/Patrimonio (III = IIIA + IIIB + IIIC)	(399,211.00)	(1,203,980.00)
			IV. Total del Pasivo y Hacienda Pública/Patrimonio (IV = II + III)	6,821,033.00	4,848,445.00

ELABORÓ

C.P. SOLANGEL ARJONA MOSCOSO
JEFE DE CONTABILIDAD

REVISÓ

C.P. LAURA M. BORGES NAH
COORDINADORA ADMINISTRATIVA

AUTORIZÓ

L.A.E. VICTOR HUGO DIBENE ACOSTA
ENCARGADO DE DESPACHO


CUENTA PÚBLICA 2020
ENTE PÚBLICO: PROMOTORA DE EVENTOS ARTÍSTICOS CULTURALES Y DE CONVENCIONES DEL ESTADO DE CAMPECHE
Formato 2 Informe Analítico de la Deuda Pública y Otros Pasivos - LDF
Del 1o. de enero al 31 de diciembre de 2020
(PESOS)

Denominación de la Deuda Pública y Otros Pasivos (c)	Saldo al 31 de diciembre de 2019 (d)	Disposiciones del Periodo (e)	Amortizaciones del Periodo (f)	Revaluaciones, Reclasificaciones y Otros Ajustos (g)	Saldo Final del Periodo (h) h=d+e-f+g	Pago de Intereses del Periodo (i)	Pago de Comisiones y demás costos asociados durante el Periodo (j)
1. Deuda Pública (1=A+B)	0.00	0.00	0.00	0.00	0.00	0.00	0.00
A. Corto Plazo (A=a1+a2+a3)	0.00	0.00	0.00	0.00	0.00	0.00	0.00
a1) Instituciones de Crédito	0.00	0.00	0.00	0.00	0.00	0.00	0.00
a2) Títulos y Valores	0.00	0.00	0.00	0.00	0.00	0.00	0.00
a3) Arrendamientos Financieros	0.00	0.00	0.00	0.00	0.00	0.00	0.00
B. Largo Plazo (B=b1+b2+b3)	0.00	0.00	0.00	0.00	0.00	0.00	0.00
b1) Instituciones de Crédito	0.00	0.00	0.00	0.00	0.00	0.00	0.00
b2) Títulos y Valores	0.00	0.00	0.00	0.00	0.00	0.00	0.00
b3) Arrendamientos Financieros	0.00	0.00	0.00	0.00	0.00	0.00	0.00
2. Otros Pasivos	6,052,425.00	0.00	0.00	0.00	7,220,244.00		
3. Total de la Deuda Pública y Otros Pasivos (3=1+2)	6,052,425.00	0.00	0.00	0.00	7,220,244.00	0.00	0.00
4. Deuda Contingente 1 (informativo)	0.00	0.00	0.00	0.00	0.00	0.00	0.00
Deuda Contingente 1	0.00	0.00	0.00	0.00	0.00	0.00	0.00
Deuda Contingente 2	0.00	0.00	0.00	0.00	0.00	0.00	0.00
5. Valor de Instrumentos Bono Cupón Cero 2 (Informativo)	0.00	0.00	0.00	0.00	0.00	0.00	0.00
Instrumento Bono Cupón Cero 1	0.00	0.00	0.00	0.00	0.00	0.00	0.00
Instrumento Bono Cupón Cero 2	0.00	0.00	0.00	0.00	0.00	0.00	0.00


Obligaciones a Corto Plazo (k)	Monto Contratado (l)	Plazo Pactado (m)	Tasa de Interés (n)	Comisiones y Costos Relacionados (o)	Tasa Efectiva (p)
6. Obligaciones a Corto Plazo (Informativo)	0.00	0.00	0.00	0.00	0.00
Crédito 1	0.00	0.00	0.00	0.00	0.00
Crédito 2	0.00	0.00	0.00	0.00	0.00

ELABORO


C.P. SOÁNGEL ARJONA MOSCOSO
 JEFE DE CONTABILIDAD

REVISO


C.P. LAURA M. BORGES NAH
 COORDINADORA ADMINISTRATIVA

AUTORIZO



L.A.E. VICTOR HUGO DIBENE ACOSTA
 ENCARGADO DE DESPACHO

CUENTA PÚBLICA 2020
ENTE PÚBLICO: PROMOTORA DE EVENTOS ARTÍSTICOS CULTURALES Y DE CONVENCIONES DEL ESTADO DE CAMPECHE
Formato 3 Informe Analítico de Obligaciones Diferentes de Financiamientos – LDF
Del 1o. de enero al 31 de diciembre de 2020
(PESOS)


Denominación de las Obligaciones Diferentes de Financiamiento (a)	Fecha del Contrato (d)	Fecha de Inicio de operación del proyecto (e)	Fecha de vencimiento (f)	Monto de la inversión pactado (g)	Plazo pactado (h)	Monto prometido mensual del pago de la contraprestación (i)	Monto prometido mensual del pago de la contraprestación correspondiente al pago de inversión (j)	Monto pagado de la inversión al 31 de diciembre de 2020 (k)	Monto pagado de la inversión actualizado al 31 de diciembre de 2020 (l)	Saldo pendiente por pagar de la inversión al 31 de diciembre de 2020 (m = g - l)
A. Asociaciones Público Privadas (APP's) (A=a+b+c+d)				0.00		0.00	0.00	0.00	0.00	0.00
B. Otros Instrumentos (B=a+b+c+d)				0.00		0.00	0.00	0.00	0.00	0.00
C. Total de Obligaciones Diferentes de Financiamiento (C=A+B)				0.00		0.00	0.00	0.00	0.00	0.00

ELABORÓ


C.P. SOELANGEL ARJONA MOSCOSO
 JEFE DE CONTABILIDAD

REVISÓ


C.P. LAURA M. BORGES NAH
 COORDINADORA ADMINISTRATIVA

AUTORIZÓ


L.A.E. VÍCTOR HUGO DIBENE AGOSTA
 ENCARGADO DE DESPACHO

CUENTA PÚBLICA 2020
ENTE PÚBLICO: PROMOTORA DE EVENTOS ARTÍSTICOS CULTURALES Y DE CONVENCIONES DEL ESTADO DE CAMPECHE
Formato 4 Balance Presupuestario - LDF
Del 1o. de enero al 31 de diciembre de 2020
(PESOS)

Concepto (C)	Estimado/ Aprobado (d)	Devengado	Recaudado/Pagado
A. Ingresos Totales (A = A1+A2+A3)	13,267,990.00	2,631,595.00	2,425,694.00
A1. Ingresos de Libre Disposición	13,267,990.00	2,631,595.00	2,425,694.00
A2. Transferencias Federales Etiquetadas	0.00	0.00	0.00
A3. Financiamiento Neto	0.00	0.00	0.00
B. Egresos Presupuestarios1 (B = B1+B2)	41,773,231.00	20,640,126.00	20,573,659.00
B1. Gasto No Etiquetado (sin incluir Amortización de la Deuda Pública)	41,773,231.00	20,640,126.00	20,573,659.00
B2. Gasto Etiquetado (sin incluir Amortización de la Deuda Pública)	0.00	0.00	0.00
C. Remanentes del Ejercicio Anterior (C = C1 + C2)		0.00	0.00
C1. Remanentes de Ingresos de Libre Disposición aplicados en el periodo		0.00	0.00
C2. Remanentes de Transferencias Federales Etiquetadas aplicados en el periodo		0.00	0.00
I. Balance Presupuestario (I = A - B + C)	(28,505,241.00)	(18,008,531.00)	(18,147,965.00)
II. Balance Presupuestario sin Financiamiento Neto (II = I - A3)	(28,505,241.00)	(18,008,531.00)	(18,147,965.00)
III. Balance Presupuestario sin Financiamiento Neto y sin Remanentes del Ejercicio Anterior (III = II - C)	(28,505,241.00)	(18,008,531.00)	(18,147,965.00)

Concepto	Aprobado	Devengado	Pagado
E. Intereses, Comisiones y Gastos de la Deuda (E = E1+E2)	0.00	0.00	0.00
E1. Intereses, Comisiones y Gastos de la Deuda con Gasto No Etiquetado	0.00	0.00	0.00
E2. Intereses, Comisiones y Gastos de la Deuda con Gasto Etiquetado	0.00	0.00	0.00
IV. Balance Primario (IV = III + E)	(28,505,241.00)	(18,008,531.00)	(18,147,965.00)


Concepto	Estimado/ Aprobado	Devengado	Recaudado/ Pagado
F. Financiamiento (F = F1 + F2)	0.00	0.00	0.00
F1. Financiamiento con Fuente de Pago de Ingresos de Libre Disposición	0.00	0.00	0.00
F2. Financiamiento con Fuente de Pago de Transferencias Federales Etiquetadas	0.00	0.00	0.00
G. Amortización de la Deuda (G = G1 + G2)	0.00	0.00	0.00
G1. Amortización de la Deuda Pública con Gasto No Etiquetado	0.00	0.00	0.00
G2. Amortización de la Deuda Pública con Gasto Etiquetado	0.00	0.00	0.00
A3. Financiamiento Neto (A3 = F - G)	0.00	0.00	0.00


Concepto	Estimado/ Aprobado	Devengado	Recaudado/ Pagado
A1. Ingresos de Libre Disposición	13,267,990.00	2,631,595.00	2,425,694.00
A3.1. Financiamiento Neto con Fuente de Pago de Ingresos de Libre Disposición (A3.1 = F1 - G1)	0.00	0.00	0.00
F1. Financiamiento con Fuente de Pago de Ingresos de Libre Disposición	0.00	0.00	0.00
G1. Amortización de la Deuda Pública con Gasto No Etiquetado	0.00	0.00	0.00
B1. Gasto No Etiquetado (sin incluir Amortización de la Deuda Pública)	41,773,231.00	20,640,126.00	20,573,659.00
C1. Remanentes de Ingresos de Libre Disposición aplicados en el periodo		0.00	0.00
V. Balance Presupuestario de Recursos Disponibles (V = A1 + A3.1 - B1 + C1)	(28,505,241.00)	(18,008,531.00)	(18,147,965.00)

CUENTA PÚBLICA 2020
ENTE PÚBLICO: PROMOTORA DE EVENTOS ARTÍSTICOS CULTURALES Y DE CONVENCIONES DEL ESTADO DE CAMPECHE
Formato 4 Balance Presupuestario - LDF
Del 1o. de enero al 31 de diciembre de 2020
(PESOS)

VI. Balance Presupuestario de Recursos Disponibles sin Financiamiento Neto (VI = V - A3.1)	(28,505,241.00)	(18,008,531.00)	(10,147,865.00)
--	-----------------	-----------------	-----------------

Concepto	Estimado/ Aprobado	Devengado	Recaudado/ Pagado
A2. Transferencias Federales Etiquetadas	0.00	0.00	0.00
A3.2 Financiamiento Neto con Fuente de Pago de Transferencias Federales Etiquetadas (A3.2 = F2 - G2)	0.00	0.00	0.00
F2. Financiamiento con Fuente de Pago de Transferencias Federales Etiquetadas	0.00	0.00	0.00
G2. Amortización de la Deuda Pública con Gasto Etiquetado	0.00	0.00	0.00
B2. Gasto Etiquetado (sin incluir Amortización de la Deuda Pública)	0.00	0.00	0.00
C2. Remanentes de Transferencias Federales Etiquetadas aplicados en el periodo	0.00	0.00	0.00
VII. Balance Presupuestario de Recursos Etiquetados (VII = A2 + A3.2 - B2 + C2)	0.00	0.00	0.00
VIII. Balance Presupuestario de Recursos Etiquetados sin Financiamiento Neto (VIII = VII - A3.2)	0.00	0.00	-0.00

ELABORO

 C.P. BOLANGEL ARJONA MOSCOSO
 JEFE DE CONTABILIDAD

REVISO

 C.P. LAURA M. BORGES NAH
 COORDINADORA ADMINISTRATIVA

AUTORIZO


 L.A.E. VICTOR HUGO DIBENE ACOSTA
 ENCARGADO DE DESPACHO


CUENTA PÚBLICA 2020
ENTE PÚBLICO: PROMOTORA DE EVENTOS ARTÍSTICOS CULTURALES Y DE CONVENCIONES DEL ESTADO DE CAMPECHE
Formato 5 Estado Analítico de Ingresos Detallado - LDF
Del 1o. de enero al 31 de diciembre de 2020
(PESOS)

Concepto (c)	Ingreso					Diferencia (e)
	Estimado (d)	Ampliaciones/Reducciones	Modificado	Derogado	Recaudado	
D. Transferencias, Asignaciones, Subsidios y Subvenciones, y Pensiones y Jubilaciones	0.00	0.00	0.00	0.00	0.00	0.00
E. Otras Transferencias Federales Etiquetadas	0.00	0.00	0.00	0.00	0.00	0.00
II. Total de Transferencias Federales Etiquetadas (II = A + B + C + D + E)	0.00	0.00	0.00	0.00	0.00	0.00
III. Ingresos Derivados de Financiamientos (III = A)	0.00	0.00	0.00	0.00	0.00	0.00
A. Ingresos Derivados de Financiamientos	0.00	0.00	0.00	0.00	0.00	0.00
IV. Total de Ingresos (IV = I + II + III)	28,151,298.00	4,314,424.00	32,465,722.00	21,427,135.00	21,221,234.00	-8,930,062.00
Datos Informativos						
1. Ingresos Derivados de Financiamientos con Fuente de Pago de Ingresos de Libre Disposición	0.00	0.00	0.00	0.00	0.00	0.00
2. Ingresos Derivados de Financiamientos con Fuente de Pago de Transferencias Federales Etiquetadas	0.00	0.00	0.00	0.00	0.00	0.00
3. Ingresos Derivados de Financiamientos (3 = 1 + 2)	0.00	0.00	0.00	0.00	0.00	0.00

ELABORA

 C.P. BOLANGEL ARJONA MOSCOSO
 JEFE DE CONTABILIDAD

REVISÓ

 C.P. LAURA M. BORGES MAH
 COORDINADORA ADMINISTRATIVA

AUTORIZÓ

 L.A.E. VICTOR HUGO DIBENE ACOSTA
 ENCARGADO DE DESPACHO

CUENTA PÚBLICA 2020
ENTE PÚBLICO: PROMOTORA DE EVENTOS ARTÍSTICOS CULTURALES Y DE CONVENCIONES DEL ESTADO DE CAMPECHE
Formato 6a Estado Analítico del Ejercicio del Presupuesto de Egresos Detallado - LDF
Clasificación por Objeto del Gasto (Capítulo y Concepto)
Del 1o. de enero al 31 de diciembre de 2020
(PESOS)

Concepto (C)	Ejercicios					Subejercicio (E)
	Aprobado (d)	Ampliaciones/ (Reducciones)	Modificado	Devenido	Pagado	
I. Gasto No Etiquetado (I=A+B+C+D+E+F+G+H+I)	41,773,231.00	3,263,895.00	45,037,126.00	20,640,126.00	20,573,658.00	24,397,000.00
A. Servicios Personales (A=a1+a2+a3+a4+a5+a6+a7)	12,798,133.00	110,544.00	12,908,677.00	11,996,809.00	11,996,809.00	911,868.00
a1) Remuneraciones al Personal de Carácter Permanente	6,837,048.00	53,673.00	6,890,721.00	6,866,684.00	6,866,684.00	24,037.00
a2) Remuneraciones al Personal de Carácter Transitorio	0.00	0.00	0.00	0.00	0.00	0.00
a3) Remuneraciones Adicionales y Especiales	2,892,383.00	56,870.00	2,949,253.00	2,343,918.00	2,343,918.00	605,335.00
a4) Seguridad Social	3,020,702.00	1.00	3,020,703.00	2,786,207.00	2,786,207.00	234,496.00
a5) Otras Prestaciones Sociales y Económicas	0.00	0.00	0.00	0.00	0.00	0.00
a6) Previsiones	48,000.00	0.00	48,000.00	0.00	0.00	48,000.00
a7) Pago de Estímulos a Servidores Públicos	0.00	0.00	0.00	0.00	0.00	0.00
B. Materiales y Suministros (B=b1+b2+b3+b4+b5+b6+b7+b8+b9)	4,658,780.00	11,621.00	4,670,401.00	444,718.00	444,718.00	4,225,683.00
b1) Materiales de Administración, Emisión de Documentos y Artículos Oficiales	658,200.00	0.00	658,200.00	146,357.00	146,357.00	511,843.00
b2) Alimentos y Utensilios	191,000.00	0.00	191,000.00	1,739.00	1,739.00	189,261.00
b3) Materias Primas y Materiales de Producción y Comercialización	0.00	0.00	0.00	0.00	0.00	0.00
b4) Materiales y Artículos de Construcción y de Reparación	2,247,180.00	0.00	2,247,180.00	113,777.00	113,777.00	2,133,403.00
b5) Productos Químicos, Farmacéuticos y de Laboratorio	116,000.00	0.00	116,000.00	10,446.00	10,446.00	105,554.00
b6) Combustibles, Lubrificantes y Aditivos	348,600.00	11,621.00	360,221.00	162,555.00	162,555.00	197,666.00
b7) Vestuario, Blancos, Prendas de Protección y Artículos Deportivos	683,800.00	0.00	683,800.00	1,093.00	1,093.00	682,707.00
b8) Materiales y Suministros Para Seguridad	0.00	0.00	0.00	0.00	0.00	0.00
b9) Herramientas, Refacciones y Accesorios Menores	414,000.00	0.00	414,000.00	8,751.00	8,751.00	405,249.00
C. Servicios Generales (C=c1+c2+c3+c4+c5+c6+c7+c8+c9)	20,476,828.00	3,091,730.00	23,568,558.00	7,811,873.00	7,782,132.00	15,756,685.00
c1) Servicios Básicos	5,417,357.00	991,202.00	6,408,559.00	2,210,272.00	2,210,272.00	4,198,287.00
c2) Servicios de Arrendamiento	53,000.00	0.00	53,000.00	37,164.00	11,684.00	15,836.00
c3) Servicios Profesionales, Científicos, Técnicos y Otros Servicios	4,948,624.00	1,579,222.00	6,527,846.00	3,295,506.00	3,295,506.00	3,232,340.00
c4) Servicios Financieros, Bancarios y Comerciales	508,500.00	0.00	508,500.00	284,078.00	284,078.00	224,422.00
c5) Servicios de Instalación, Reparación, Mantenimiento y Conservación	4,547,500.00	447,587.00	4,995,087.00	1,407,168.00	1,407,168.00	3,587,919.00
c6) Servicios de Comunicación Social y Publicidad	20,700.00	0.00	20,700.00	6,320.00	6,320.00	14,380.00
c7) Servicios de Traslado y Viáticos	322,500.00	0.00	322,500.00	5,096.00	5,096.00	317,404.00
c8) Servicios Oficiales	2,017,285.00	0.00	2,017,285.00	94,043.00	89,802.00	1,923,242.00
c9) Otros Servicios Generales	2,641,362.00	73,719.00	2,715,081.00	472,226.00	472,226.00	2,242,855.00
D. Transferencias, Asignaciones, Subsidios y Otras Ayudas (D=d1+d2+d3+d4+d5+d6+d7+d8+d9)	300,000.00	50,000.00	350,000.00	350,000.00	350,000.00	0.00
d1) Transferencias Internas y Asignaciones al Sector Público	300,000.00	50,000.00	350,000.00	350,000.00	350,000.00	0.00
d2) Transferencias al Resto del Sector Público	0.00	0.00	0.00	0.00	0.00	0.00
d3) Subsidios y Subvenciones	0.00	0.00	0.00	0.00	0.00	0.00
d4) Ayudas Sociales	0.00	0.00	0.00	0.00	0.00	0.00
d5) Pensiones y Jubilaciones	0.00	0.00	0.00	0.00	0.00	0.00
d6) Transferencias a Fideicomisos, Mandatos y Otros Análogos	0.00	0.00	0.00	0.00	0.00	0.00
d7) Transferencias a la Seguridad Social	0.00	0.00	0.00	0.00	0.00	0.00
d8) Donativos	0.00	0.00	0.00	0.00	0.00	0.00
d9) Transferencias al Externo	0.00	0.00	0.00	0.00	0.00	0.00
E. Bienes Muebles, Inmuebles e Intangibles (E=e1+e2+e3+e4+e5+e6+e7+e8+e9)	3,539,490.00	0.00	3,539,490.00	36,728.00	0.00	3,502,762.00
e1) Mobiliario y Equipo de Administración	495,452.00	0.00	495,452.00	0.00	0.00	495,452.00
e2) Mobiliario y Equipo Educativo y Recreativo	365,608.00	0.00	365,608.00	0.00	0.00	365,608.00

CUENTA PÚBLICA 2020
ENTE PÚBLICO: PROMOTORA DE EVENTOS ARTÍSTICOS CULTURALES Y DE CONVENCIONES DEL ESTADO DE CAMPECHE
Formato 6a Estado Analítico del Ejercicio del Presupuesto de Egresos Detallado - LDF
Clasificación por Objeto del Gasto (Capítulo y Concepto)
Del 1o. de enero al 31 de diciembre de 2020
(PESOS)

Concepto (a)	Egresos					Subejercicio (e)
	Aprobado (d)	Ampliaciones (Reducciones)	Modificado	Devengado	Pagado	
g2) Acciones y Participaciones de Capital	0.00	0.00	0.00	0.00	0.00	0.00
g3) Compra de Títulos y Valores	0.00	0.00	0.00	0.00	0.00	0.00
g4) Concesión de Préstamos	0.00	0.00	0.00	0.00	0.00	0.00
g5) Inversiones en Fideicomisos, Mandatos y Otros Análogos Fideicomiso de Desastres Naturales (Informativo)	0.00	0.00	0.00	0.00	0.00	0.00
g6) Otras Inversiones Financieras	0.00	0.00	0.00	0.00	0.00	0.00
g7) Provisiones para Contingencias y Otras Erogaciones Especiales	0.00	0.00	0.00	0.00	0.00	0.00
H. Participaciones y Aportaciones (H=h1+h2+h3)	0.00	0.00	0.00	0.00	0.00	0.00
h1) Participaciones	0.00	0.00	0.00	0.00	0.00	0.00
h2) Aportaciones	0.00	0.00	0.00	0.00	0.00	0.00
h3) Convenios	0.00	0.00	0.00	0.00	0.00	0.00
I. Deuda Pública (I=i1+i2+i3+i4+i5+i6+i7)	0.00	0.00	0.00	0.00	0.00	0.00
i1) Amortización de la Deuda Pública	0.00	0.00	0.00	0.00	0.00	0.00
i2) Intereses de la Deuda Pública	0.00	0.00	0.00	0.00	0.00	0.00
i3) Comisiones de la Deuda Pública	0.00	0.00	0.00	0.00	0.00	0.00
i4) Gastos de la Deuda Pública	0.00	0.00	0.00	0.00	0.00	0.00
i5) Costo por Coberturas	0.00	0.00	0.00	0.00	0.00	0.00
i6) Apoyos Financieros	0.00	0.00	0.00	0.00	0.00	0.00
i7) Adeudos de Ejercicios Fiscales Anteriores (ADEFAS)	0.00	0.00	0.00	0.00	0.00	0.00
III. Total de Egresos (III = I + II)	41,773,231.00	3,263,895.00	45,037,126.00	20,640,126.00	20,573,659.00	24,397,000.00

ELABORO

LIC. GRISELDA CHAN SANTIAGO
JEFE DE PRESUPUESTO

REVISOR

C.P. LAURA BORGES NAH
COORDINADORA ADMINISTRATIVA

AUTORIZO

L.A.E. VICTOR HUGO DIBENE ACOSTA
ENCARGADO DEL DESPACHO

CUENTA PÚBLICA 2020
ENTE PÚBLICO: PROMOTORA DE EVENTOS ARTÍSTICOS CULTURALES Y DE CONVENCIONES DEL ESTADO DE CAMPECHE
Formato 6b Estado Analítico del Ejercicio del Presupuesto de Egresos Detallado - LDF
Clasificación Administrativa
Del 1o. de enero al 31 de diciembre de 2020
(PESOS)

Concepto (c)	Egresos					Subejercicio (e)
	Aprobado (d)	Aplicaciones/ (Reducciones)	Modificado	Devengado	Pagado	
Gasto No Etiquetado	41,773,231.00	3,263,895.00	45,037,126.00	20,840,126.00	20,573,659.00	24,397,000.00
[01]CENTRO DE CONVENCIONES CAMPECHE XXI	29,210,800.00	3,192,676.00	32,403,476.00	17,595,738.00	17,529,271.00	14,807,738.00
[02]CIRCO TEATRO RENACIMIENTO	4,635,074.00	71,219.00	4,706,293.00	2,262,453.00	2,262,453.00	2,443,840.00
[03]CENTRO DE CONVENCIONES CARMEN XXI	7,927,357.00	0.00	7,927,357.00	781,935.00	781,935.00	7,145,422.00
Gasto Etiquetado	0.00	0.00	0.00	0.00	0.00	0.00
[01]CENTRO DE CONVENCIONES CAMPECHE XXI	0.00	0.00	0.00	0.00	0.00	0.00
[02]CIRCO TEATRO RENACIMIENTO	0.00	0.00	0.00	0.00	0.00	0.00
[03]CENTRO DE CONVENCIONES CARMEN XXI	0.00	0.00	0.00	0.00	0.00	0.00
Total de Egresos	41,773,231.00	3,263,895.00	45,037,126.00	20,840,126.00	20,573,659.00	24,397,000.00

ELABORÓ

 LIC. GRISELDA CHAN SANTIAGO
 JEFE DE PRESUPUESTO

REVISÓ


 C.P. LAURA BORGES NÚÑEZ
 COORDINADORA ADMINISTRATIVA


AUTORIZÓ


 L.A.E. VICTOR HUGO DIBENE ACOSTA
 ENCARGADO DEL DESPACHO

CUENTA PÚBLICA 2020
ENTE PÚBLICO: PROMOTORA DE EVENTOS ARTÍSTICOS CULTURALES Y DE CONVENCIONES DEL ESTADO DE CAMPECHE
Formato 6c Estado Analítico del Ejercicio del Presupuesto de Egresos Detallado - LDF
Clasificación Funcional (Finalidad y Función)
Del 1o. de enero al 31 de diciembre de 2020
(PESOS)

Concepto (c)	Egresos					Subtotal (g)
	Aprobada (d)	Ampliaciones/ (Reducciones)	Modificado	Devengado	Pagado	
b3) Salud	0.00	0.00	0.00	0.00	0.00	0.00
b4) Recreación, Cultura y Otras Manifestaciones Sociales	0.00	0.00	0.00	0.00	0.00	0.00
b5) Educación	0.00	0.00	0.00	0.00	0.00	0.00
b6) Protección Social	0.00	0.00	0.00	0.00	0.00	0.00
b7) Otros Asuntos Sociales	0.00	0.00	0.00	0.00	0.00	0.00
C. Desarrollo Económico (C=c1+c2+c3+c4+c5+c6+c7+c8+c9)	0.00	0.00	0.00	0.00	0.00	0.00
c1) Asuntos Económicos, Comerciales y Laborales en General	0.00	0.00	0.00	0.00	0.00	0.00
c2) Agropecuaria, Silvicultura, Pesca y Caza	0.00	0.00	0.00	0.00	0.00	0.00
c3) Combustibles y Energía	0.00	0.00	0.00	0.00	0.00	0.00
c4) Minería, Manufacturas y Construcción	0.00	0.00	0.00	0.00	0.00	0.00
c5) Transporte	0.00	0.00	0.00	0.00	0.00	0.00
c6) Comunicaciones	0.00	0.00	0.00	0.00	0.00	0.00
c7) Turismo	0.00	0.00	0.00	0.00	0.00	0.00
c8) Ciencia, Tecnología e Innovación	0.00	0.00	0.00	0.00	0.00	0.00
c9) Otras Industrias y Otros Asuntos Económicos	0.00	0.00	0.00	0.00	0.00	0.00
D. Otras No Clasificadas en Funciones Anteriores (D=d1+d2+d3+d4)	0.00	0.00	0.00	0.00	0.00	0.00
d1) Transacciones de la Deuda Pública / Costo Financiero de la Deuda	0.00	0.00	0.00	0.00	0.00	0.00
d2) Transferencias, Participaciones y Aportaciones Entre Diferentes Niveles y Ordenes de Gobierno	0.00	0.00	0.00	0.00	0.00	0.00
d3) Saneamiento del Sistema Financiero	0.00	0.00	0.00	0.00	0.00	0.00
d4) Adeudos de Ejercicios Fiscales Anteriores	0.00	0.00	0.00	0.00	0.00	0.00
III. Total de Egresos (III = I + II)	41,773,231.00	3,263,895.00	45,037,126.00	20,640,126.00	20,573,659.00	24,397,000.00

ELABORÓ

LIC. GRISELDA VIAN SANTIAGO
 JEFE DE PRESUPUESTO

REVISÓ

C.P. LAILA BORGES NÁJERA
 COORDINADORA ADMINISTRATIVA

AUTORIZÓ

L.A.E. VICTOR HUGO DIBENE ACOSTA
 ENCARGADO DEL DEPACHO

CUENTA PÚBLICA 2020
ENTE PÚBLICO: PROMOTORA DE EVENTOS ARTÍSTICOS CULTURALES Y DE CONVENCIONES DEL ESTADO DE CAMPECHE
Formato 6d Estado Analítico del Ejercicio del Presupuesto de Egresos Detallado - LDF
Clasificación de Servicios Personales por Categoría
Del 1o. de enero al 31 de diciembre de 2020
(PESOS)

Concepto (c)	Egresos					Subtotal (e)
	Aprobado (d)	Ampliaciones/ (Reducciones)	Modificado	Devengado	Pagado	
I. Gasto No Etiquetado (I=A+B+C+D+E+F)	12,798,133.00	110,544.00	12,908,677.00	11,996,809.00	11,996,809.00	911,868.00
A. Personal Administrativo y de Servicio Público	12,798,133.00	110,544.00	12,908,677.00	11,996,809.00	11,996,809.00	911,868.00
B. Magisterio	0.00	0.00	0.00	0.00	0.00	0.00
C. Servicios de Salud (C=c1+c2)	0.00	0.00	0.00	0.00	0.00	0.00
c1) Personal Administrativo	0.00	0.00	0.00	0.00	0.00	0.00
c2) Personal Médico, Paramédico y afín	0.00	0.00	0.00	0.00	0.00	0.00
D. Seguridad Pública	0.00	0.00	0.00	0.00	0.00	0.00
E. Gastos asociados a la implementación de nuevas leyes federales o reformas a las mismas (E = e1 + e2)	0.00	0.00	0.00	0.00	0.00	0.00
e1) Nombre del Programa o Ley 1	0.00	0.00	0.00	0.00	0.00	0.00
e2) Nombre del Programa o Ley 2	0.00	0.00	0.00	0.00	0.00	0.00
F. Sentencias laborales definitivas	0.00	0.00	0.00	0.00	0.00	0.00
II. Gasto Etiquetado (II=A+B+C+D+E+F)	0.00	0.00	0.00	0.00	0.00	0.00
A. Personal Administrativo y de Servicio Público	0.00	0.00	0.00	0.00	0.00	0.00
B. Magisterio	0.00	0.00	0.00	0.00	0.00	0.00
C. Servicios de Salud (C=c1+c2)	0.00	0.00	0.00	0.00	0.00	0.00
c1) Personal Administrativo	0.00	0.00	0.00	0.00	0.00	0.00
c2) Personal Médico, Paramédico y afín	0.00	0.00	0.00	0.00	0.00	0.00
D. Seguridad Pública	0.00	0.00	0.00	0.00	0.00	0.00
E. Gastos asociados a la implementación de nuevas leyes federales o reformas a las mismas (E = e1 + e2)	0.00	0.00	0.00	0.00	0.00	0.00
e1) Nombre del Programa o Ley 1	0.00	0.00	0.00	0.00	0.00	0.00
e2) Nombre del Programa o Ley 2	0.00	0.00	0.00	0.00	0.00	0.00
F. Sentencias laborales definitivas	0.00	0.00	0.00	0.00	0.00	0.00
III. Total del Gasto en Servicios Personales (III = I + II)	12,798,133.00	110,544.00	12,908,677.00	11,996,809.00	11,996,809.00	911,868.00

ELABORÓ

LIC. GRISELDA CHAVI SANTIAGO
 JEFE DE PRESUPUESTO

REVISÓ

C.P. LAURA BORGES NAH
 COORDINADORA ADMINISTRATIVA

AUTORIZÓ

L.A.E. VÍCTOR HUGO DIBENE ACOSTA
 ENCARGADO DEL DESPACHO

Promotora de Eventos Artísticos, Culturales y de Convenciones del Estado de Campeche (a)
Guía de Cumplimiento de la Ley de Disciplina Financiera de las Entidades Federativas y Municipios
 Del 1 de Enero al 31 de diciembre de 2020 (b)

Indicadores de Observancia (a)	Implementación		Resultado		Fundamento (b)	Comentarios (c)
	SI	NO	Monto o valor (f)	Unidad (pesos/cuadrante) (g)		
	Mecanismo de Verificación (d)	Fecha estimada de cumplimiento (e)				
INDICADORES PRESUPUESTARIOS						
A. INDICADORES CUANTITATIVOS						
1 Balance Presupuestario Sostenible (i)						
a. Propuesto	Iniciativa de Ley de Ingresos y Proyecto de Presupuesto de Egresos			pesos	Art. 6 y 19 de la LDF	
b. Aprobado	Ley de Ingresos y Presupuesto de Egresos			pesos	Art. 6 y 19 de la LDF	
c. Ejercido	Cuenta Pública / Formato 4 LDF			pesos	Art. 6 y 19 de la LDF	
2 Balance Presupuestario de Recursos Disponibles Sostenible (i)						
a. Propuesto	Iniciativa de Ley de Ingresos y Proyecto de Presupuesto de Egresos			pesos	Art. 6 y 19 de la LDF	
b. Aprobado	Ley de Ingresos y Presupuesto de Egresos			pesos	Art. 6 y 19 de la LDF	
c. Ejercido	Cuenta Pública / Formato 4 LDF			pesos	Art. 6 y 19 de la LDF	
3 Financiamiento Neto dentro del Techo de Financiamiento Neto (j)						
a. Propuesto	Iniciativa de Ley de Ingresos			pesos	Art. 6, 19 y 46 de la LDF	
b. Aprobado	Ley de Ingresos			pesos	Art. 6, 19 y 46 de la LDF	
c. Ejercido	Cuenta Pública / Formato 4 LDF			pesos	Art. 6, 19 y 46 de la LDF	
4 Recursos destinados a la atención de desastres naturales						
a. Asignación al Fideicomiso para desastres naturales (m)						
a.1 Aprobado	Reporte Trám. Formato 6 a)			pesos	Art. 9 de la LDF	
a.2 Ejercido	Cuenta Pública / Formato 6 a)			pesos	Art. 9 de la LDF	
b. Aportación promedio realizada por la Entidad Federativa durante los 5 ejercicios previos, para infraestructura dañada por desastres naturales (n)	Autorizaciones de recursos aprobados por el FONDER			pesos	Art. 9 de la LDF	
c. Saldo del Fideicomiso para desastres naturales (o)	Cuenta Pública / Auxiliar de Cuentas			pesos	Art. 9 de la LDF	
d. Costo promedio de los últimos 5 ejercicios de la reconstrucción de infraestructura dañada por desastres naturales (p)	Autorizaciones de recursos aprobados por el FONDER			pesos	Art. 9 de la LDF	
5 Techo para servicios personales (q)						
a. Asignación en el Presupuesto de Egresos	Reporte Trám. Formato 6 d)			pesos	Art. 10 y 21 de la LDF	
b. Ejercido	Reporte Trám. Formato 6 d)			pesos	Art. 10 y 21 de la LDF	
6 Provisiones de gasto para compromisos de pago derivados de APPs (r)						
a. Asignación en el Presupuesto de Egresos	Presupuesto de Egresos			pesos	Art. 11 y 21 de la LDF	
7 Techo de ADEFAS para el ejercicio fiscal (s)						
a. Propuesto	Proyecto de Presupuesto de Egresos			pesos	Art. 12 y 20 de la LDF	
b. Aprobado	Reporte Trám. Formato 6 a)			pesos	Art. 12 y 20 de la LDF	
c. Ejercido	Cuenta Pública / Formato 6 a)			pesos	Art. 12 y 20 de la LDF	
B. INDICADORES CUALITATIVOS						
1 Iniciativa de Ley de Ingresos y Proyecto de Presupuesto de Egresos						
a. Objetivos anuales, estrategias y metas para el ejercicio fiscal (t)	Iniciativa de Ley de Ingresos y Proyecto de Presupuesto de Egresos				Art. 5 y 18 de la LDF	
b. Proyecciones de ejercicios posteriores (u)	Iniciativa de Ley de Ingresos y Proyecto de Presupuesto de Egresos / Formatos 7 a) y b)				Art. 5 y 18 de la LDF	
c. Descripción de riesgos relevantes y propuestas de acción para enfrentarlos (v)	Iniciativa de Ley de Ingresos y Proyecto de Presupuesto de Egresos				Art. 5 y 18 de la LDF	
d. Resultados de ejercicios fiscales anteriores y el ejercicio fiscal en cuestión (w)	Iniciativa de Ley de Ingresos y Proyecto de Presupuesto de Egresos / Formatos 7 c) y d)				Art. 5 y 18 de la LDF	
e. Estudio actual de las pensiones de sus trabajadores (x)	Proyecto de Presupuesto de Egresos / Formato 8				Art. 5 y 18 de la LDF	
2 Balance Presupuestario de Recursos Disponibles, en caso de ser negativo						
a. Razones excepcionales que justifiquen el Balance Presupuestario de Recursos Disponibles negativo (y)	Iniciativa de Ley de Ingresos o Proyecto de Presupuesto de Egresos				Art. 5 y 18 de la LDF	
b. Fuente de recursos para cubrir el Balance Presupuestario de Recursos Disponibles negativo (z)	Iniciativa de Ley de Ingresos o Proyecto de Presupuesto de Egresos				Art. 5 y 18 de la LDF	
c. Número de ejercicios fiscales y acciones necesarias para cubrir el Balance Presupuestario de Recursos Disponibles negativo (aa)	Iniciativa de Ley de Ingresos o Proyecto de Presupuesto de Egresos				Art. 5 y 18 de la LDF	
d. Informes Trimestrales sobre el avance de las acciones para recuperar el Balance Presupuestario de Recursos Disponibles (bb)	Reporte Trám. y Cuenta Pública				Art. 5 y 18 de la LDF	
3 Personal						
a. Remuneraciones de los servidores públicos (cc)	Proyecto de Presupuesto				Art. 10 y 21 de la LDF	
b. Provisiones salariales y económicas para cubrir incrementos salariales, creación de plazas y otros (dd)	Proyecto de Presupuesto				Art. 10 y 21 de la LDF	
INDICADORES DEL EJERCICIO PRESUPUESTARIO						
A. INDICADORES CUANTITATIVOS						
1 Ingresos Excedentes derivados de Ingresos de Libre Disposición						
a. Monto de Ingresos Excedentes derivados de I.D. (ee)	Cuenta Pública / Formato 5			pesos	Art. 14 y 21 de la LDF	
b. Monto de Ingresos Excedentes derivados de I.D. destinados al fin del A.14 fracción I de la LDF (ff)	Cuenta Pública			pesos	Art. 14 y 21 de la LDF	
c. Monto de Ingresos Excedentes derivados de I.D. destinados al fin del A.14 fracción II, a) de la LDF (gg)	Cuenta Pública			pesos	Art. 14 y 21 de la LDF	
d. Monto de Ingresos Excedentes derivados de I.D. destinados al fin del A.14 fracción II, b) de la LDF (hh)	Cuenta Pública			pesos	Art. 14 y 21 de la LDF	
e. Monto de Ingresos Excedentes derivados de I.D. destinados al fin del artículo noveno transitorio de la LDF (i)				pesos	Art. Noveno Transitorio de la LDF	

Promotoría de Eventos Artísticos, Culturales y de Convenciones del Estado de Campeche (a)
 Guía de Cumplimiento de la Ley de Disciplina Financiera de las Entidades Federativas y Municipios
 Del 1 de Enero al 31 de diciembre de 2020 (b)

Indicadores de Observancia (c)	Implementación		Resultado		Fundamento (h)	Comentarios (i)
	SI	NO	Monto o valor (f)	Unidad (pesos/corrientes) (g)		
	Mecanismo de Verificación (d)	Fecha estimada de cumplimiento (e)				
INDICADORES PRESUPUESTARIOS						
B. INDICADORES CUALITATIVOS						
1	Análisis Costo-Beneficio para programas o proyectos de inversión mayores a 10 millones de UDIS (a)	Página de internet de la Secretaría de Finanzas o Tesorería Municipal				Art. 13 base III y 21 de la LDF
2	Análisis de conveniencia y análisis de transferencia de riesgos de los proyectos APPs (k)	Página de internet de la Secretaría de Finanzas o Tesorería Municipal				Art. 13 base III y 21 de la LDF
3	Identificación de población objetivo, destino y temporalidad de subsidios (l)	Página de internet de la Secretaría de Finanzas o Tesorería Municipal				Art. 13 base VII y 21 de la LDF
INDICADORES DE DEUDA PÚBLICA						
A. INDICADORES CUANTITATIVOS						
1	Obligaciones a Corto Plazo					
a.	Límite de Obligaciones a Corto Plazo (mm)			pesos		Art. 30 base I de la LDF
b.	Obligaciones a Corto Plazo (nn)			pesos		Art. 30 base I de la LDF